



成人艾滋病 临床处理 流程图



徐莲芝 吴昌明 编著

人民卫生出版社

成人艾滋病临床 处理流程图

徐莲芝 吴昌明 编著

人民卫生出版社

图书在版编目 (CIP) 数据

成人艾滋病临床处理流程图/徐莲芝等编著.

—北京:人民卫生出版社,2005.5

ISBN 7-117-06744-6

I. 成... II. 徐... III. 艾滋病-防治-图解
IV. R512.91-64

中国版本图书馆 CIP 数据核字 (2005) 第 027471 号

成人艾滋病临床处理流程图

编 著:徐莲芝 吴昌明

出版发行:人民卫生出版社(中继线 67616688)

地 址:(100078)北京市丰台区方庄芳群园3区3号楼

网 址:<http://www.pmph.com>

E-mail: pmph@pmph.com

邮购电话:010-67605754

印 刷:三河市宏达印刷有限公司

经 销:新华书店

开 本:850×1168 1/32 印张:5.625

字 数:136千字

版 次:2005年6月第1版 2005年6月第1版第1次印刷

标准书号:ISBN 7-117-06744-6/R·6745

定 价:11.00元

著作权所有,请勿擅自用本书制作各类出版物,违者必究

(凡属质量问题请与本社发行部联系退换)

前 言

在近几年的艾滋病学习班和培训班上，有不少同道向我提出当前有关艾滋病的书籍出版不少，但由于艾滋病的特殊性，在掌握理论后与实践结合尚有一段距离，希望我能以流程图的形式编写一本有关艾滋病临床处理的书籍。确实，对艾滋病的临床不熟悉，常可导致诊断不准确，治疗不当，我与吴昌明医生经过一段时间的学习和准备，编写出这本成人艾滋病临床处理，希望利用流程图的方法帮助大家艾滋病进行诊断和处理，尽微薄之力。但要说明的是由于我国的具体情况本流程图不选择像资源有限地区的不同医疗等级方法，此外，也不照搬国外的临床问题框、判断框、决定框和行动实施框等分类方法。更要注意的是千万不要和流程图强求一致，将其作为惟一的模式，在疾病处于流程图某一阶段时由于设备条件有限难以进行下去则应上送条件较好的上级医疗机构，而条件甚好的医院也不要拘泥一格，有的可以分两步甚至一步就可完成诊断和治疗。由于学识浅薄加上时间有限，书中难免有谬误和不足，不尽如意之处望提出批评与指正，书中引用国外学者诸多研究成果，特此致谢。

目 录

第一章 艾滋病常见临床症状及相关疾病	1
第一节 发热	1
第二节 头痛	10
第三节 咳嗽、呼吸困难	20
第四节 慢性腹泻	28
第五节 口腔内病变	38
第六节 吞咽疼痛和困难	43
第七节 淋巴结肿大	48
第八节 艾滋病相关性皮肤疾病	53
第九节 消瘦综合征	68
第十节 抑郁症	71
第十一节 感觉障碍	75
第十二节 疱疹后神经痛	78
第十三节 中性粒细胞减少症	80
第十四节 推测是菌血症或败血症的处理	83
第十五节 血小板减少性紫癜	86
第二章 艾滋病相关机会性感染	88
第一节 单纯疱疹病毒感染	88
第二节 带状疱疹病毒感染	90
第三节 巨细胞病毒感染	92
第四节 弓形虫病	96
第五节 卡氏肺孢子虫肺炎	98



第六节	隐球菌病	100
第七节	青霉菌病	103
第八节	口腔及食管念珠菌病	105
第九节	阴道念珠菌病	107
第十节	结核病	109
第十一节	鸟分枝杆菌感染	112
第十二节	卡波西肉瘤	115
第十三节	非霍奇金淋巴瘤	117
第十四节	原发性中枢神经系统淋巴瘤	119
第三章	机会性感染的预防	121
第一节	什么是机会性感染的预防	121
第二节	卡氏肺孢子虫肺炎	122
第三节	弓形虫脑炎	125
第四节	结核病	127
第五节	播散性鸟分枝杆菌感染	132
第六节	隐球菌病	134
第七节	组织胞浆菌病	135
第八节	球孢子菌病	136
第九节	巨细胞病毒感染	137
第四章	其他	139
第一节	艾滋病诊断标准	139
第二节	原发性艾滋病病毒感染的处理	142
第三节	HIV 抗体筛查试验	143
第四节	HIV 抗体确认试验	144
第五节	脑脊液标本的实验室检查	145
第六节	如何进行抗逆转录病毒治疗	146
第七节	艾滋病患者并发肺结核时的痰检查	151

第八节	结核分枝杆菌分离的指导方针	153
第九节	对同时应用抗逆转录病毒与抗结核 药物治疗的处理	155
第十节	活动性肺结核病人新感染艾滋病病毒时 的治疗	157
第十一节	非职业性暴露艾滋病病毒后的处理	159
第十二节	职业性暴露处理程序	161
第十三节	母婴传播的干预	168
参考文献	170



第一章

艾滋病常见临床症状及相关疾病

第一节 发 热

定 义

体温高于 38℃ 并且持续时间超过 2 周以上

病 因

- 感染

分枝杆菌: 结核病、鸟分枝杆菌病

真菌: 隐球菌病

细菌: 沙门菌、肺炎链球菌、流感嗜血杆菌

病毒: 巨细胞病毒、EB 病毒、HIV

原虫: 卡氏肺孢子虫、弓形虫

- 恶性肿瘤: 淋巴瘤

- 其他: 药物热

检 查 内 容

- 病史及查体

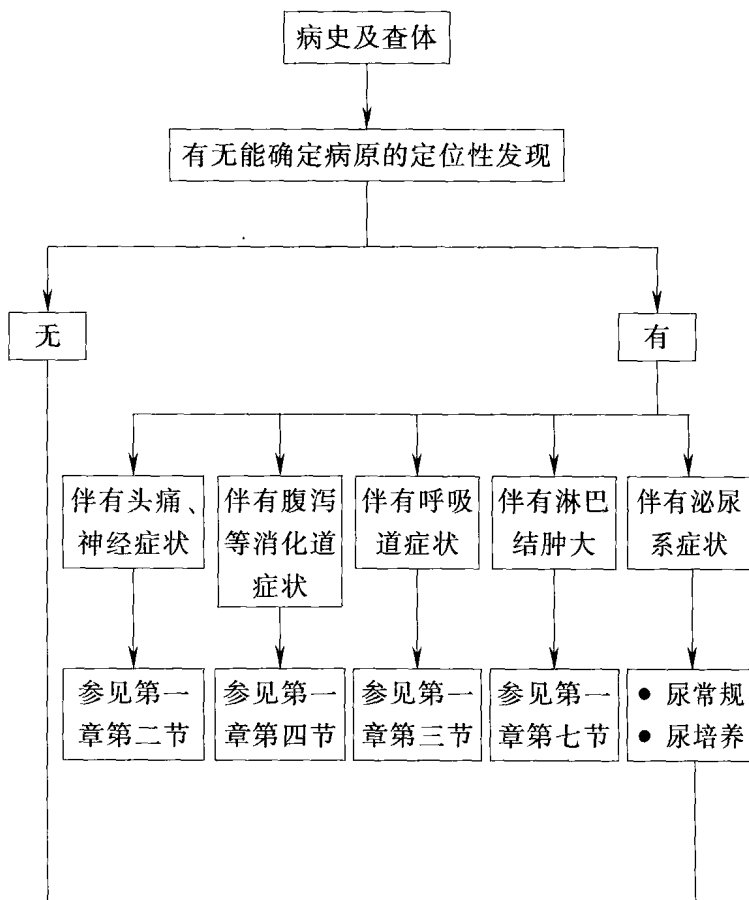
- 血尿便常规包括血液涂片作疟原虫的检查

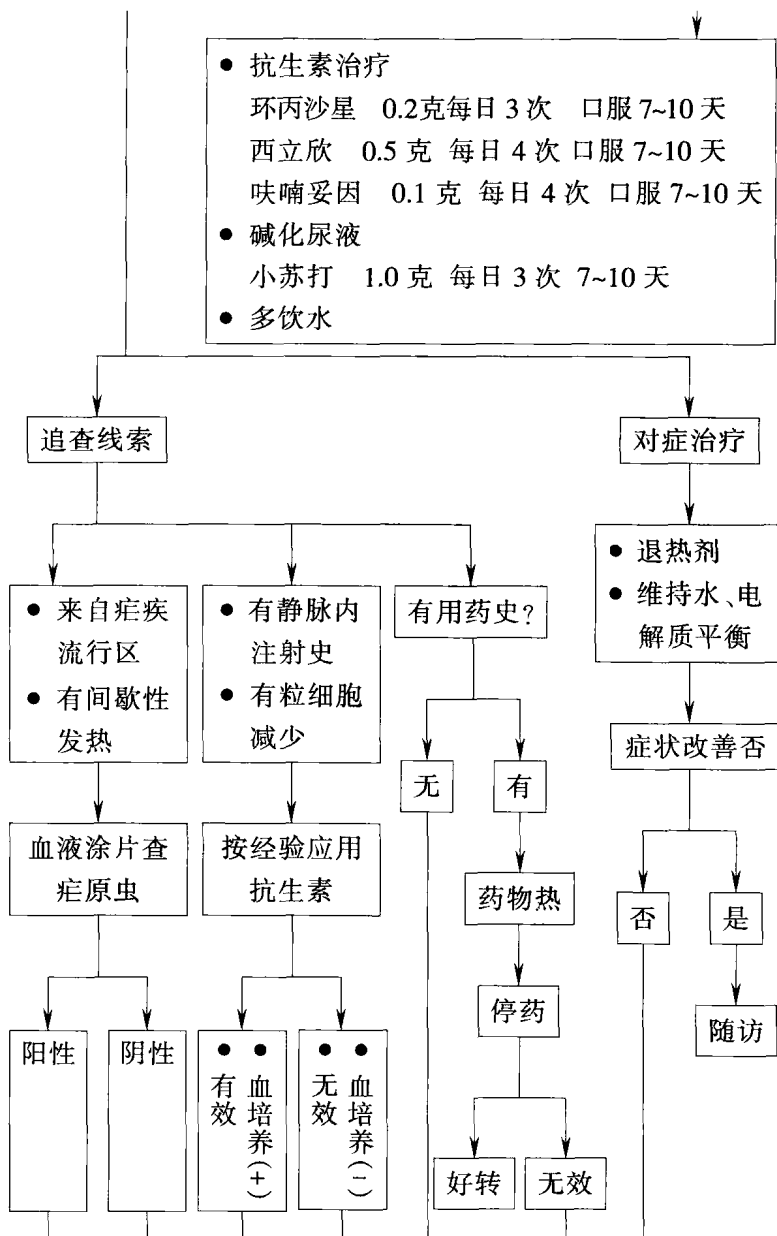
- 痰涂片镜检包括革兰染色、抗酸染色、印度墨汁和氢氧化钾染色

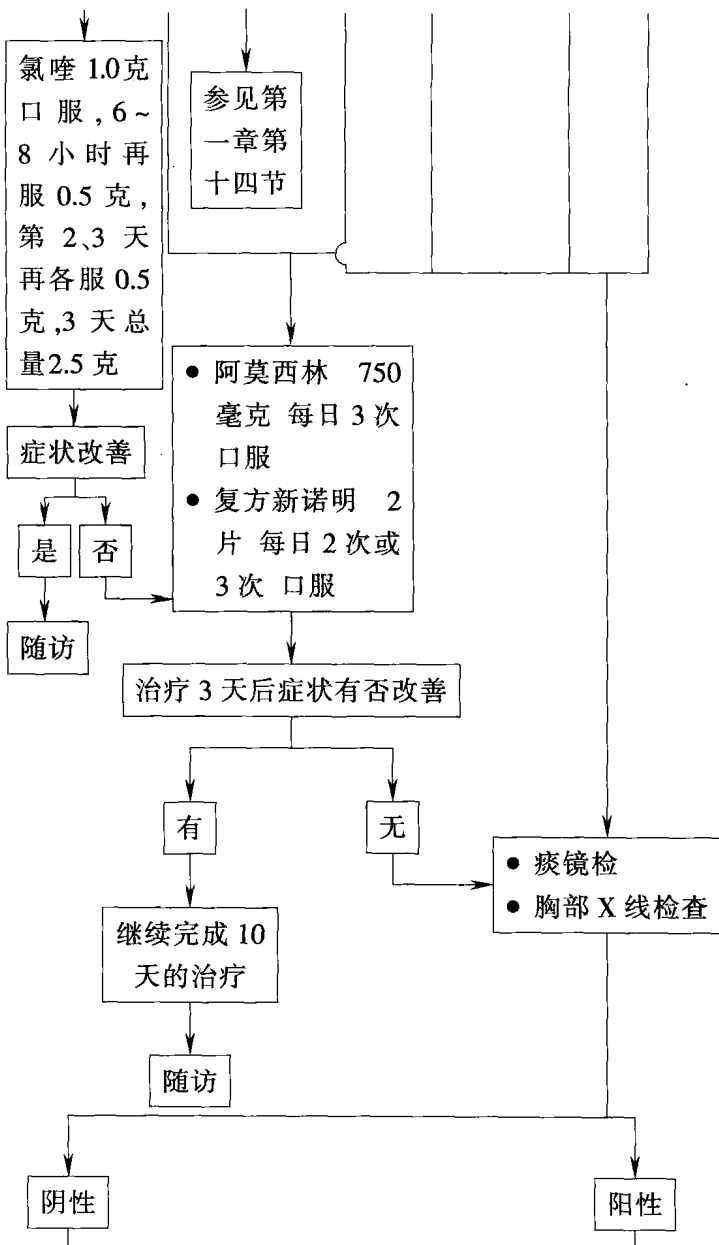
- 痰、血、尿、便细菌培养包括细菌、真菌及病毒

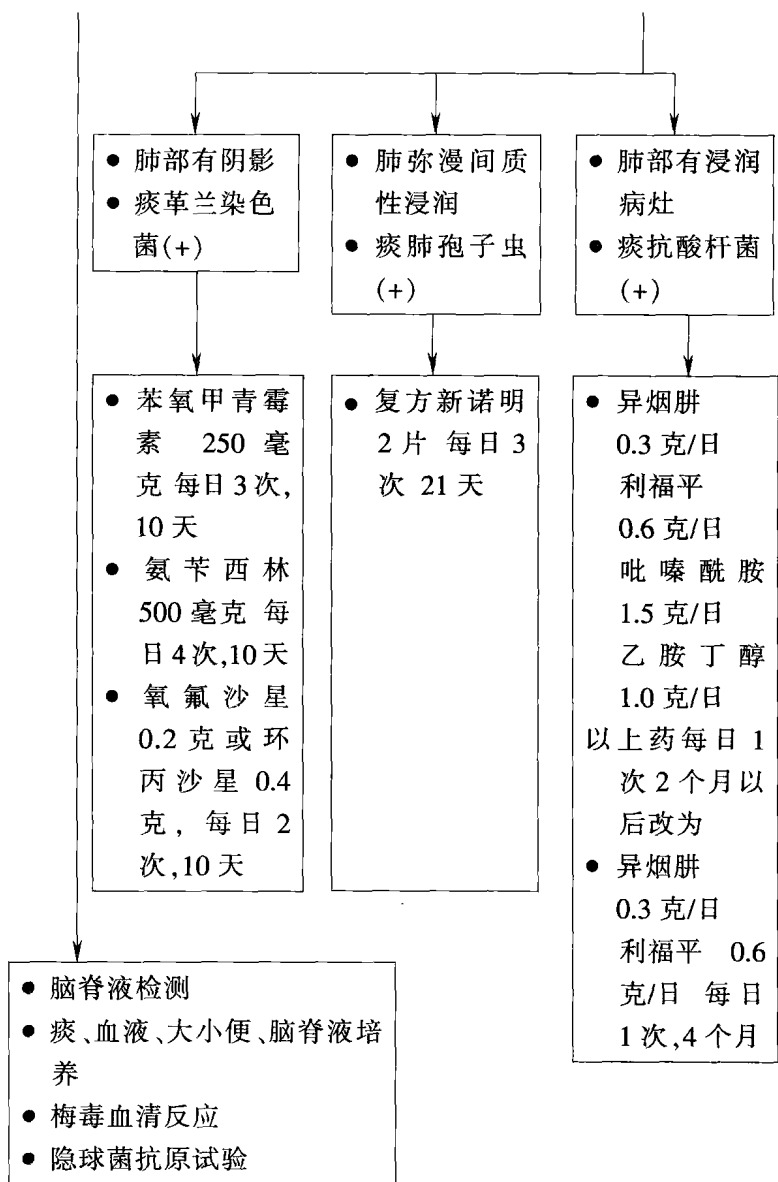
- 脑脊液检查包括抗酸染色和墨汁染色

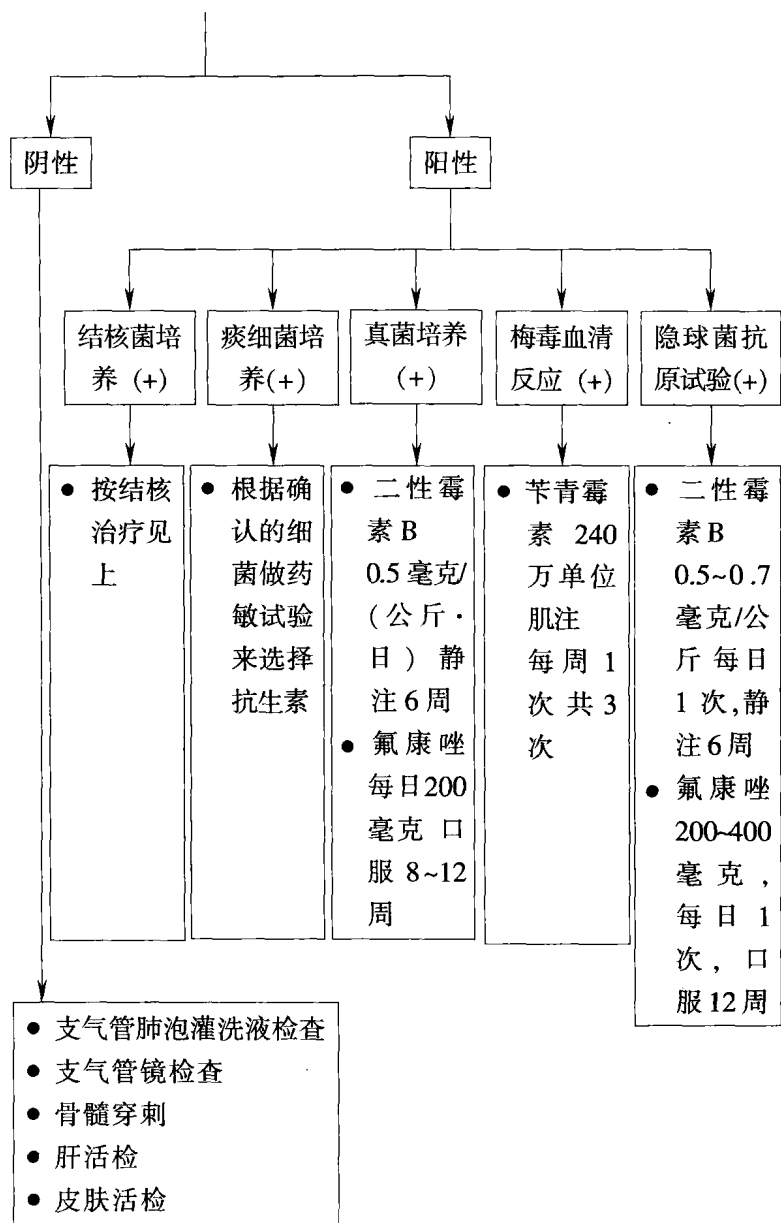
- 血清学检查包括隐球菌抗原、弓形虫抗体及梅毒血清试验
- 支气管肺泡灌洗液检查及支气管镜检
- 骨髓穿刺
- 组织活检包括淋巴结、直肠和肝脏
- X线检查
- 电子计算机断层照相及磁共振图像包括头、胸及腹部

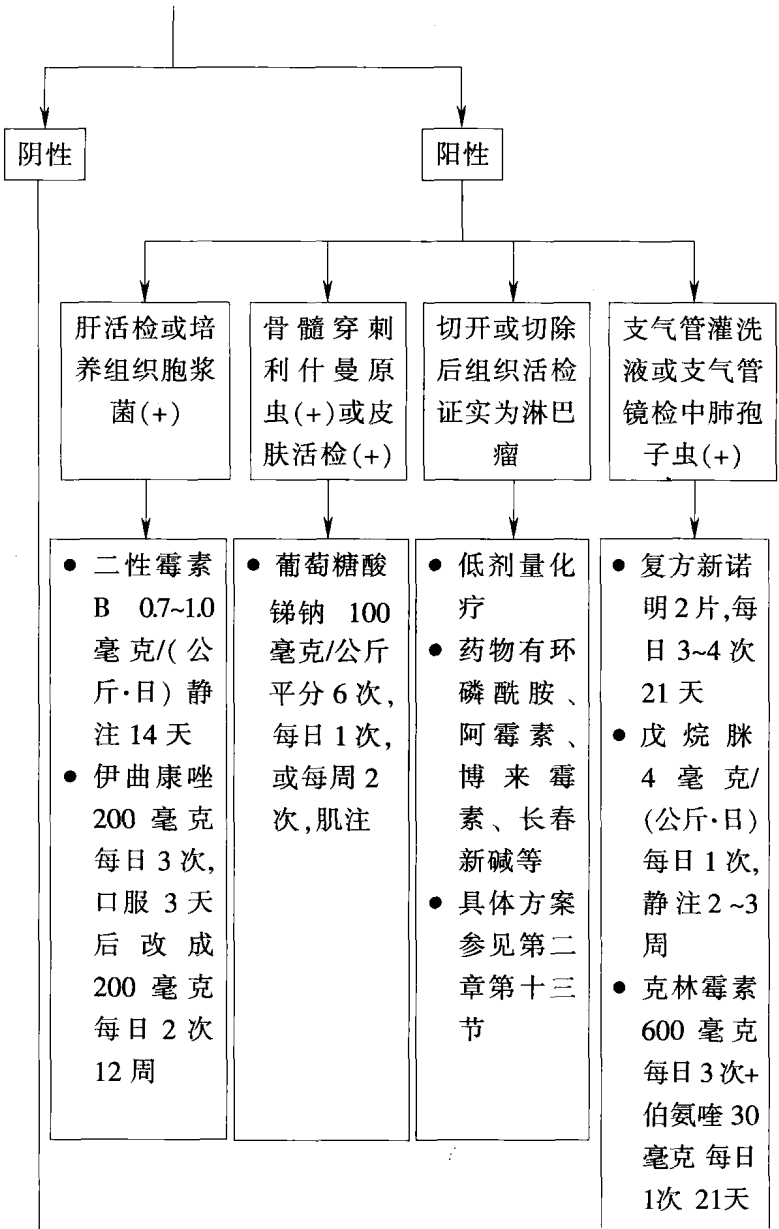


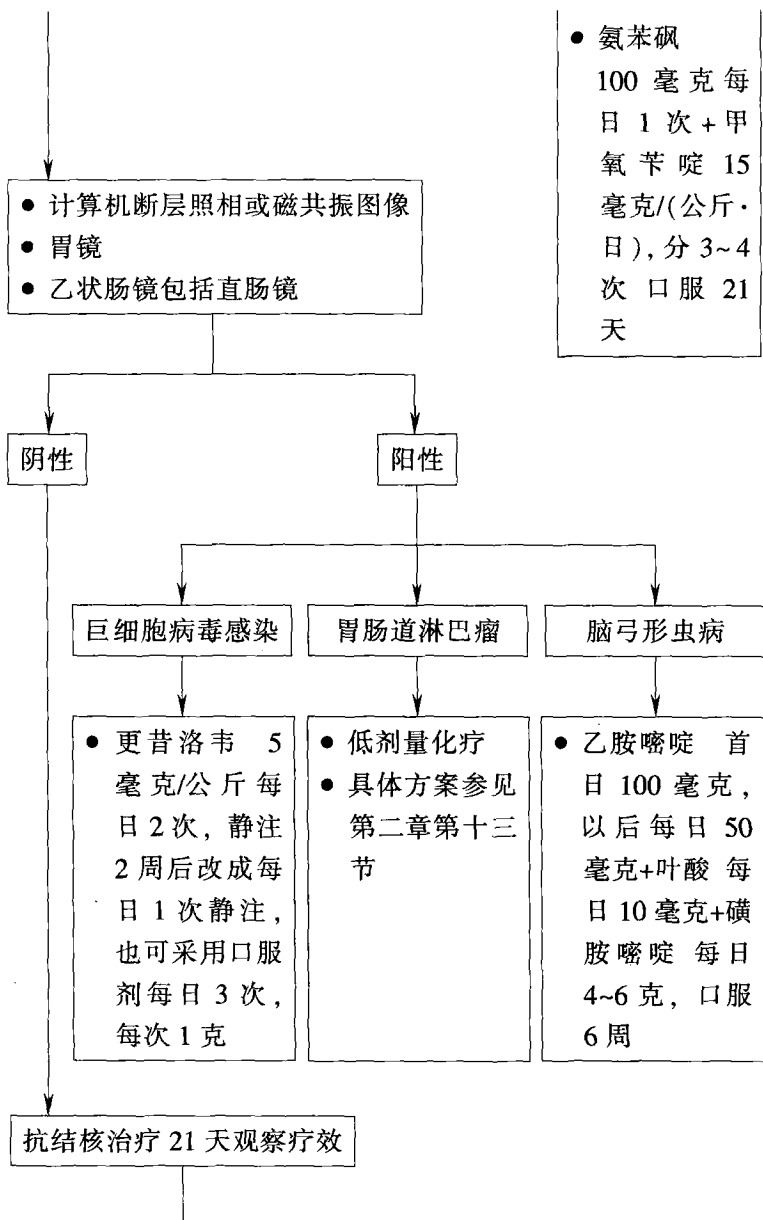


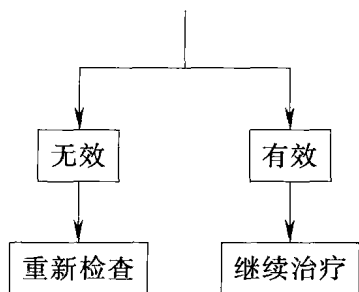












第二节 头 痛

定 义

- 头痛为持续性或严重而且迅速加重或对止痛药不起作用
- 头痛时可伴有发热或不伴有发热

病 因

- 感染
 - 细菌:细菌性脑膜炎,结核性脑膜炎
 - 真菌:隐球菌性脑膜炎
 - 寄生虫:弓形虫脑炎
 - 螺旋体:神经梅毒
 - 病毒:巨细胞病毒性脑炎,进行性多灶性白质脑病,慢性 HIV 性脑膜炎,艾滋病脑病
- 恶性肿瘤:淋巴瘤
- 药物不良作用:齐多夫定
- 其他疾病:鼻窦炎,高血压,贫血

检 查 内 容

- 病史与查体
- 血常规包括疟原虫涂片检查
- 脑脊液检查包括镜检、生化、血清学检查及培养
- 血清学检查:隐球菌抗原,弓形虫抗体,梅毒血清学
- 计算机断层照相或磁共振图像:如有可能应在腰穿前进行
- 脑活检

