

王健  
●  
编著

学

跟  
名  
师

学  
生  
签  
名

广东省出版集团  
广东科技出版社  
(全国优秀出版社)

著名书法家、签名设计家王健先生最近在本社推出的力作有：

- 《实用硬笔书法速成》
- 《跟名师学签名》

责任编辑 林少娟  
装帧设计 林少娟



ISBN 978-7-5359-4546-4



9 787535 945464 >

定价：16.00元



# 跟名师

# 学

# 签名

# 名

王健  
编著

广东人民出版社

广东科技出版社

·广州·

## 图书在版编目(CIP)数据

跟名师学签名 / 王健编著. — 广州: 广东科技出版社, 2008.7  
ISBN 978-7-5359-4546-4

I. 跟… II. 王… III. 姓名-书法-中国 IV. J292.1

中国版本图书馆 CIP 数据核字(2008)第 025303 号

## 跟名师学签名

---

责任编辑: 林少娟

装帧设计: 林少娟

责任校对: C.S.H

责任印制: 罗华之

出版发行: 广东科技出版社

(广州市环市东路水荫路 11 号 邮编: 510075)

E-mail: gdkjzbb@21cn.com

http://www.gdstp.com.cn

经 销: 广东新华发行集团股份有限公司

印 刷: 广州培基印刷镭射分色有限公司

(广州市天河区棠东村广棠工业区广棠西路 2 号 邮编: 516060)

规 格: 850mm × 1168mm 1/32 印张 5.5 字数 120 千

版 次: 2008 年 7 月第 1 版


2008 年 7 月第 1 次印刷

印 数: 1~8 000 册

定 价: 16.00 元

---

如发现因印装质量问题影响阅读, 请与承印厂联系调换。



## 作者简介

王健，汉族，祖籍湖北省监利县，现居深圳。大学文化，我国著名书法家，签名设计专家，深圳我笔胜签名设计中心首席设计师。

王健自幼酷爱书法，余暇精研古代各种书法及代表作数十年不辍。软硬双修，对楷、行、隶、草诸体均有较深的造诣，其作品多次在全国各地书法大赛中获得大奖。近年来，他专业从事签名设计工作，其签名设计特点：清隽飘逸、酣畅流利、洒脱奔放、意境幽远，因此而闻名全国。王健曾为社会各界政府官员、影视明星、企业领导、部门经理、外商、军人等6万余人设计过签名。中国20余种传媒曾对其进行了广泛的宣传和报道。

《中国一百大姓签名技巧》一书出版后，在短短的几年间数次重版再印，这使我深感自豪。全国各地读者朋友的电话也络绎不绝，他们常问我是否有新作问世。《跟名师学签名》一书就是在广大读者无数次的鼓励、以满足市场需求的情况下，笔者又重新编写的一部小作。本书是一部通俗实用，形象直观的大众读物。

岁月荏苒，光阴似箭，我从1990年开始从事签名设计到现在已近20年光景。找我设计签名的人也日渐增多，似乎越来越多的人都逐渐认识到签名的重要性。以前找人设计签名的大多数是一些政府官员、企业老总、明星、歌星等人士，但现在普通人士也都十分热衷于签名设计。的确，每个人都想把自己的名字签得漂漂亮亮，签出个性，签出风采。签名设计已逐渐深入人心。

笔者工作之余，以不揣浅陋之资，将自己的一些签名设计心得集成这本小册子，以飨读者。本书在排版中采用一个常见姓氏搭配一个单名和两个双名的签名设计演示，形成一个参照例子，广大读者朋友可以按照此示范举一反三，掌握签名设计的一般规律，进而为自己和别人设计好几帧签名。对于要查找的取名用字行草书也可在书中的章节里找到。为了拓宽读者朋友的签名设计思路，笔者还将多年收集的名人签名摘录于后，供广大读者赏析。

最后，在本书出版之际，首先我要感谢冯彬（玉同派书法创始人）、吴著明两位恩师，是他们多年来一直对我的悉心指导和帮助，使我在艺术的道路上，取得今天的一点成绩。

在此声明，本书里的签名案例若与读者朋友的姓名相同，纯属巧合，与姓名权毫无关系。

王健

2007年6月于深圳



# 目录

跟名师学 **签名**

## 一、常见姓氏签名示范 ..... (1—104)

李 .....	2	郑 .....	24	贾 .....	46
王 .....	3	谢 .....	25	丁 .....	47
张 .....	4	韩 .....	26	魏 .....	48
刘 .....	5	唐 .....	27	薛 .....	49
陈 .....	6	冯 .....	28	叶 .....	50
杨 .....	7	于 .....	29	阎 .....	51
赵 .....	8	董 .....	30	余 .....	52
黄 .....	9	萧 .....	31	潘 .....	53
周 .....	10	程 .....	32	杜 .....	54
吴 .....	11	曹 .....	33	戴 .....	55
徐 .....	12	袁 .....	34	夏 .....	56
孙 .....	13	邓 .....	35	钟 .....	57
胡 .....	14	许 .....	36	汪 .....	58
朱 .....	15	傅 .....	37	田 .....	59
高 .....	16	沈 .....	38	任 .....	60
林 .....	17	曾 .....	39	姜 .....	61
何 .....	18	彭 .....	40	范 .....	62
郭 .....	19	吕 .....	41	方 .....	63
马 .....	20	苏 .....	42	石 .....	64
罗 .....	21	卢 .....	43	姚 .....	65
梁 .....	22	蒋 .....	44	谭 .....	66
宋 .....	23	蔡 .....	45	廖 .....	67

邹 .....	68	龙 .....	86	东方之光 .....	102
熊 .....	69	万 .....	87	诸葛良才 .....	102
金 .....	70	段 .....	88	闻人得兴 .....	102
陆 .....	71	雷 .....	89	单于公木 .....	102
郝 .....	72	钱 .....	90	夏侯昭通 .....	103
孔 .....	73	汤 .....	91	宗政大用 .....	103
白 .....	74	尹 .....	92	东郭习勤 .....	103
崔 .....	75	黎 .....	93	百里之光 .....	103
康 .....	76	易 .....	94	南门可成 .....	103
毛 .....	77	常 .....	95	段干尚时 .....	103
邱 .....	78	武 .....	96	巫马存志 .....	104
秦 .....	79	乔 .....	97	赫连达德 .....	104
江 .....	80	贺 .....	98	慕容诗春 .....	104
史 .....	81	赖 .....	99	鲜于修文 .....	104
顾 .....	82	龚 .....	100	申屠觉良 .....	104
侯 .....	83	文 .....	101	亓官行 .....	104
邵 .....	84	司马得道 .....	102		
孟 .....	85	皇甫次男 .....	102		

二、常见取名用字速查 ..... (105—124)

三、中外名人签名 ..... (125—154)

四、作者为体育明星设计的签名 ..... (155—170)



一、常见姓氏签名示范

李

# 姓签名技法及示范

姓氏与名字的连接关系（“.....”表示与名字连接方位）




演示一




单名示范：李玲



演示二



双名示范：李汉民



演示三



双名示范：李双江

王

# 姓签名技法及示范

姓氏与名字的连接关系（“……”表示与名字连接方位）



演示一



单名示范：王波



演示二



双名示范：王海英



演示三



双名示范：王小娥

张

姓签名技法及示范

姓氏与名字的连接关系（“……”表示与名字连接方位）



张……

演示一



张成

单名示范：张成



张……

演示二



张民才

双名示范：张民才



张……

演示三



张江帆

双名示范：张江帆

刘

姓签名技法及示范


姓氏与名字的连接关系（“……”表示与名字连接方位）



演示一



单名示范：刘建



演示二



双名示范：刘珊珊



演示三



双名示范：刘长顺

陈

# 姓签名技法及示范

姓氏与名字的连接关系（“.....”表示与名字连接方位）



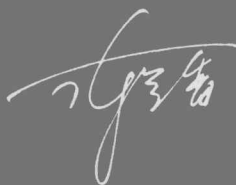
演示一



单名示范：陈林



演示二



双名示范：陈兰香



演示三



双名示范：陈百川

杨

姓签名技法及示范

姓氏与名字的连接关系（“.....”表示与名字连接方位）



演示一



单名示范：杨逸



演示二



双名示范：杨小娟



演示三




双名示范：杨玉峰


赵

# 姓签名技法及示范

姓氏与名字的连接关系（“.....”表示与名字连接方位）



演示一



单名示范：赵越




演示二



双名示范：赵友松



演示三



双名示范：赵大丹



黄

# 姓签名技法及示范

姓氏与名字的连接关系（“.....”表示与名字连接方位）



演示一




单名示范：黄讯




演示二



双名示范：黄亚琳



演示三



双名示范：黄日升