

BLUE BOOK OF
NINGBO DEVELOPMENT

宁波发展蓝皮书

2009

主 编 谢永康
副主编 许勤彪 林崇建
王启富 周昌林



宁波出版社

Ningbo Publishing House

宁波发展蓝皮书(2009)

主 编 谢永康

副主编 许勤彪 林崇建

王启富 周昌林



宁波出版社

Ningbo Publishing House

图书在版编目(CIP)数据

宁波发展蓝皮书.2009/谢永康主编. —宁波:宁波出版社, 2008.12
ISBN 978-7-80743-334-7

I.宁… II.谢… III.①地区经济—经济发展—蓝皮书—宁波市—
2009②社会发展—蓝皮书—宁波市—2009 IV.F127.553

中国版本图书馆 CIP 数据核字(2008)第 205680 号

宁波发展蓝皮书(2009)

主 编 谢永康
出版发行 宁波出版社(宁波市苍水街 79 号 315000)
责任编辑 陈金霞 王松见
排 版 宁波金字斋书刊设计服务中心
印 刷 宁波报业印刷发展有限公司
开 本 787×1092 毫米 1/16
印 张 27
字 数 500 千
版次印次 2009 年 1 月第 1 版第 1 次印刷
印 数 1—3000 册
标准书号 ISBN 978-7-80743-334-7
定 价 78.00 元

序

在全市上下认真学习实践科学发展观、全力应对国际金融危机、齐心协力保增长促发展的关键时刻，由宁波市社会科学院组织编撰的《宁波发展蓝皮书(2009)》正式付梓出版了。本书对2008年宁波经济社会发展情况进行了全程跟踪评估，对2009年宁波经济社会发展形势进行了深入分析思考，是一部集战略性、科学性、前瞻性于一体的精品力作，是我市哲学社会科学界充分发挥“思想库”和“智囊团”作用、服务经济社会发展的有效载体和具体体现。本书的出版，对于我们更好地认清形势、坚定信心，把握机遇、应对挑战，全力保持经济平稳较快发展，加快推进经济转型升级，具有重要的现实意义。

《宁波发展蓝皮书(2009)》的编撰，遵循理论与实际相联系、宏观研究与微观研究相结合的原则，坚持专家立场、学术视角，以2008-2009年宁波经济、社会、文化、法治建设为分析预测对象，以党委、政府及公众关注的社会热点问题为分析研究重点，以科学、翔实的经济社会发展数据为分析预测基础，全面系统地回顾总结了2008年宁波经济社会发展情况，客观准确地分析预测了2009年及今后一个时期宁波经济社会发展走势，看到了成绩与差距，发现了问题和矛盾，提出了对策及建议，在导向上具有鲜明的科学性，在选题上具有现实的针对性，在内容上具有较强的可读性，在研究上具有浓厚的特色性。

即将过去的2008年，是宁波发展进程中极不平凡的一年。我们迎来了改革开放30周年、宁波实行计划单列20周年，目睹了北京奥运会、残奥会的巨大成功，战胜了历史罕见的雨雪冰冻灾害，开展了卓有成效的支援抗震救灾工作。在这一年里，我市各级深入贯彻落实科学发展观和省委“两创”总战略，围绕深入实施“六大联动”、努力实现“六大提升”，经济建设、政治建设、文化建设、社会建设和党的建设

扎实推进,物质文明、政治文明、精神文明和生态文明协调发展,取得了新成就。特别是一批事关宁波长远发展的重大项目取得了突破性进展,如杭州湾跨海大桥建成通车,宁波梅山保税港区、城市轨道交通、象山港大桥、杭甬铁路客运专线获得批准或开工建设等,为推动宁波新一轮发展奠定了良好基础。

当前,宁波经济社会发展正处在关键时期,面临着“保增长促发展”与“抓转型促升级”的双重任务。随着国内外宏观环境的深刻变化,特别是由美国金融危机引发的全球性经济危机,使得各种不确定因素进一步增多,经济运行风险进一步加大,保持经济平稳较快发展既面临着较大压力和困难,同时也孕育着新的机遇。我们必须全面贯彻落实中央和省、市委的决策部署,坚定发展信心,增强机遇意识,勇于攻坚克难,善于开拓创新,全力以赴做好保增长、扩内需、调结构的各项工作。只要精神不垮、信心不失、迎难而上、难中求进,就一定能够转“危”为“机”,化“险”为“夷”,使宁波这艘巨轮在乘风破浪中不断奋勇前行,把现代化国际港口城市建设全面推向新阶段。

实施经济社会发展蓝皮书工程,编写年度经济社会发展报告,是我市哲学社会科学界围绕中心、服务大局的重要举措。面对新的形势、新的任务,广大哲学社会科学工作者重任在肩、大有可为。希望全市社科界以昂扬奋发的精神状态和求真务实的工作作风,更好地承担起历史和时代赋予的使命,紧紧围绕大局,着力服务科学发展;继续解放思想,着力推动理论创新;强化精品意识,着力提升科研水平;坚持重在建设,着力优化科研环境,为推动我市哲学社会科学的繁荣发展,加快建设惠及全市人民的小康社会作出新的更大贡献。

是为序。

中共宁波市委副书记



2008年12月11日

目 录

序 唐一军(1)

综合篇

2008 年宁波经济发展总报告 钱春燕 戴 娜 陈氏恳(3)
 2008 年宁波社会发展总报告 柴小华(27)
 2008 年宁波文化发展总报告 方东华 张 英(50)
 2008 年宁波法治建设总报告 毛利奇(72)

部门篇

2008 年宁波农业发展报告 农贵新(93)
 2008 年宁波工业发展报告 叶春华 周铁平(106)
 2008 年宁波服务业发展报告 励效杰(119)
 2008 年宁波教育发展报告 鲁焕清(134)
 2008 年宁波医疗卫生事业改革发展报告 邬骏跃(149)
 2008 年宁波就业发展报告 华弼天 郭志军 段亚男(165)

专题篇

宁波进口贸易体系建设现状及发展对策 杨丽华(187)
 宁波金融支持产业结构升级战略研究 何振亚(200)
 借鉴国内外先进港口发展经验 进一步提升宁波港口国际竞争力
 宁波市交通局课题组(212)
 宁波临港产业结构现状及优化战略研究
 吴向鹏 甘旭峰 周 琴(226)
 宁波第四方物流运营商培育研究 宁波市社会科学院课题组(246)
 宁波民营企业对外直接投资现状及发展模式 孙伍琴(265)

宁波企业品牌竞争力建设回顾与展望	杨佐飞(278)
宁波企业技术创新知识产权保护现状与对策	揭 明(292)
宁波从源头上预防腐败工作回顾及发展思路	李鸣皋(301)
城乡一体化背景下宁波公共服务现状及均等化对策	杨丹萍(314)
宁波农民收入状况调查与分析	徐广义(328)
宁波外来务工人员社会保障制度研究	王启富 俞建文 王仕龙(346)
宁波外来务工人员闲暇生活状况调查	张雅静(363)
宁波哲学社会科学界发挥“思想库”作用的对策研究	谢永康 周昌林 宋炳林(375)
宁波老年教育发展现状及方向	黄炳辉(383)
宁波教育国际交流合作现状及发展对策	邱 斌(395)
宁波与苏州城市文化发展的比较研究	赵江滨 马 振(409)
附表	(421)
后记	(424)

 ZONGHEPIAN

综合篇

BLUE BOOK OF
NINGBO DEVELOPMENT

2008年宁波经济发展总报告

钱春燕 戴 娜 陈民愚

摘要:2008年,在国际环境错综复杂、宏观调控先紧后松和重大自然灾害频发的背景下,全市上下齐心协力、积极应对,经济运行总体平稳,创新转型稳步推进,物价涨幅有所回落。但随着外部形势的急剧变化,宁波以中小企业和外向型、资源加工型为主的经济结构正面临着改革开放以来最为严峻的考验,企业经营困难产生的传导效应不断地由小企业向大企业蔓延,由下游产业向上游产业蔓延,由企业赢利下降向财政减收蔓延……在全球金融危机带来巨大冲击和经济增长面临周期性回调的双重压力下,全市经济发展将在2009年迎来更加艰难的时刻,经济持续下行的趋势在短期内恐难改变,我们须及早谋划、精心部署,切实做好保稳促调的各项工作。

一、2008年宁波经济运行基本态势

2008年,面对国内外错综复杂的市场环境,全市上下认真贯彻落实科学发展观,积极应对各种挑战,主动破解各项难题,使经济运行总体上保持了平稳发展态势,创新转型稳步推进,需求拉力趋于协调,质量效益缓中有升。

(一)经济增长总体平稳

据初步统计,前三季度完成地区生产总值2804.3亿元,增长10.4%。其中,第一产业增加值105.4亿元,增长2.8%;第二产业增加值1533.9亿元,增长10.5%;第三产业增加值1165亿元,增长11%。三次产业结构进一步调整为3.8:54.7:41.5。预计全年地区生产总值有望达到3940亿元左右,增长10%,其中第一产业增长3%,第二产业增长9.5%,第三产业增长11%。

1.农业生产运行稳定

前三季度,农林牧渔总产值达163.9亿元,实际增长2.9%。实现农业产值77.1亿元,同比增长4.3%。粮食实现增产增收,其中早稻面积33.8万亩,产量增长19.1%;晚稻及单季稻116.2万亩,增长2.3%。林业产值5.8亿元,同比增长1.3%。渔业产值46.7亿元,同比下降0.6%。受农产品价格上涨和

政府政策驱动,畜牧业呈现较快增长,完成牧业产值 31.3 亿元,较上年同期增长 4.5%。其中,肉类和禽蛋产量分别增长 16.1%和 7.8%,生猪、家禽存栏量分别增长 14.7%和 8.3%。

2.工业产销同步增长

前三季度,全市实现工业总产值 7790.5 亿元,增长 17.1%,其中规模以上工业产值 6462.0 亿元,增长 16.6%,总量在长三角城市中居第 5 位。重工业继续领先增长,1-9 月,重工业完成产值 4460.1 亿元,同比增长 19.2%,高于轻工业 8 个百分点,占工业总产值的比重达 69.0%,较上年年底提高 1.8 个百分点。其中交通运输设备制造、通信设备制造行业产值分别增长 23%和 29.5%。产销衔接状况良好,1-9 月累计完成工业销售产值 6261.1 亿元,同比增长 15.8%,产销率为 96.9%。

3.服务业发展步伐加快

金融业稳健发展,前三季度,共实现金融业增加值 207.3 亿元,同比增长 14.0%,增幅高于全市服务业平均水平 3 个百分点,拉动服务业增加值增长 2.3 个百分点;全市银行业金融机构实现本外币账面利润 138.51 亿元,同比增长 26.87%;截至 9 月底,全市金融机构本外币存款余额 6293.6 亿元,本外币贷款余额 5700.3 亿元,分别比年初增加 1012.4 亿元和 750.9 亿元,分别同比增长 18.1%和 15.6%。交通运输业平稳增长,1-9 月全社会客运量累计完成 2.35 亿人次,货运量 1.86 亿吨,同比分别增长 1.4%和 14.2%;港口运输持续增长,宁波港累计完成货物吞吐量 2.74 亿吨,集装箱吞吐量 810 万标箱,分别增长 6.8%和 17.0%。全市限额以上交通运输业完成主营业务收入 277.3 亿元,增长 17.3%,实现增加值 73.2 亿元,增长 27.8%。大桥效应逐步显现,旅游业加速发展,1-9 月全市累计实现旅游总收入 328 亿元,增长 15.6%,其中,入境游客增长 14.3%,国内游客增长 12.8%,为全省唯一的境内外游客增长率均达两位数的城市。会展业发展势头良好,前三季度会展业收入增长 40%。

(二)需求拉力趋于均衡

1.投资需求总体回暖

前三季度,全市累计完成全社会固定资产投资 1129.6 亿元,增长 13.7%,增速同比提高 11.3 个百分点,其中完成限额以上投资 1070.7 亿元,增长 14.5%,增速同比提高 14.4 个百分点,投资回暖趋势明显。主要投资领域中,基础设施投资 342 亿元,增长 12.6%,增幅同比提高 3.7 个百分点;工业投资 506.1 亿元,增长 8.0%;房地产开发投资 222.2 亿元,增长 6.8%,增速同比分别提高 11.3 和 2.1 个百分点。重点工程顺利推进,1-9 月完成重点工

程项目投资 338.4 亿元,完成年度计划的 83.0%;新开工项目进度加快,已完成项目投资 63.8 亿元,占年度计划的 75.2%,比去年同期高出 14 个百分点,北仑电厂三期、“五路四桥”等一批重大项目进展顺利。利用外资稳中略升,前三季度,全市累计合同利用外资 31.0 亿美元,同比增长 3.1%;实际利用外资 20.5 亿美元,增长 5.1%,同比提高 0.3 个百分点。预计全年可完成全社会固定资产投资 1710 亿元,增长 7%左右。

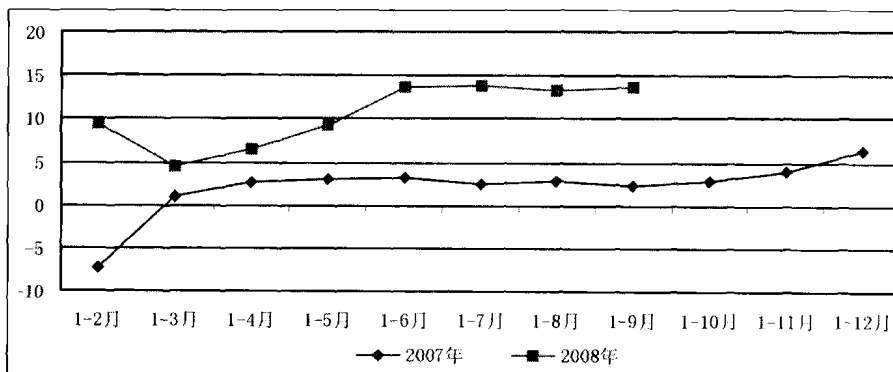


图 1-1 宁波市全社会固定资产投资增速月度走势图(单位:%)

2. 消费增幅逐月递增

前三季度,全市实现社会消费品零售总额 896.3 亿元,总量继续位居全省第 2 位,增速由年初的 17.2% 逐月提升到 19.7%。其中批发零售贸易业实现零售额 798.0 亿元,住宿餐饮业实现零售额 98.1 亿元,分别增长 19.5% 和 20.7%,较上年同期分别提高 1.3 和 9.4 个百分点。商圈效应显现、连锁经营等新型业态发展趋旺。农村消费品市场延续快速增长势头,1-9 月共完成社会消费品零售总额 269.2 亿元,增长 15.6%。各类商品中,金银珠宝类、食品类、文化办公用品类、石油及制品类商品零售额增势迅猛,分别增长 45.8%、31.5%、29.5% 和 29.2%。预计四季度社会消费品零售总额将保持平稳发展态势,全年总量将达到 1237 亿元,增长 19.5% 左右。

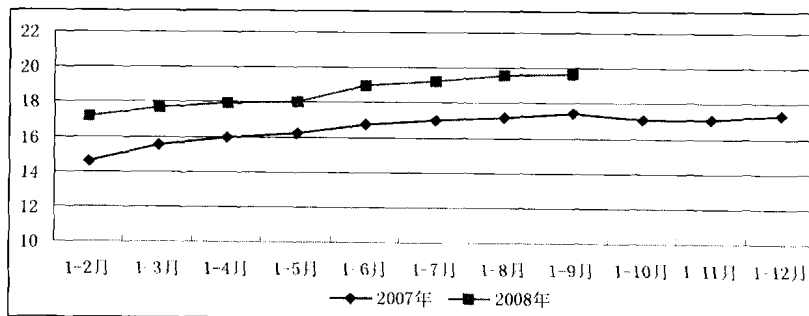


图 1-2 宁波市社会消费品零售总额增速月度走势图(单位:%)

3.出口增幅有所回落

前三季度,宁波外贸进出口总额 531.1 亿美元,增长 28%,其中出口 353.7 亿美元,增长 25%,进口 177.4 亿美元,增长 34.5%,进出口、出口增幅分别较上年同期回落 9.2 和 10.8 个百分点,出口增幅在长三角城市中的排名由去年同期的第 4 位下滑至第 12 位。1-9 月,累计实现加工贸易出口 91.6 亿美元,增长 28.8%,增幅较上年同期下滑 23.6 个百分点。此外,受外贸政策调整影响,出口产品中,服装及衣着附件类产品的出口增速较上年同期下降 2.6 个百分点,占出口产品的比重同比下降 0.55 个百分点。对美国出口明显降温,1-9 月全市对美国进出口总额增幅较去年同期回落 15.9 个百分点,其中,对美出口 58.4 亿美元,增长 16.8%,同比回落 14.2 个百分点。受外部经济下行风险加剧、汇率、原材料涨价等因素影响,预计下阶段宁波出口仍将继续回落,全年外贸出口将达到 460 亿美元,增长 20%。

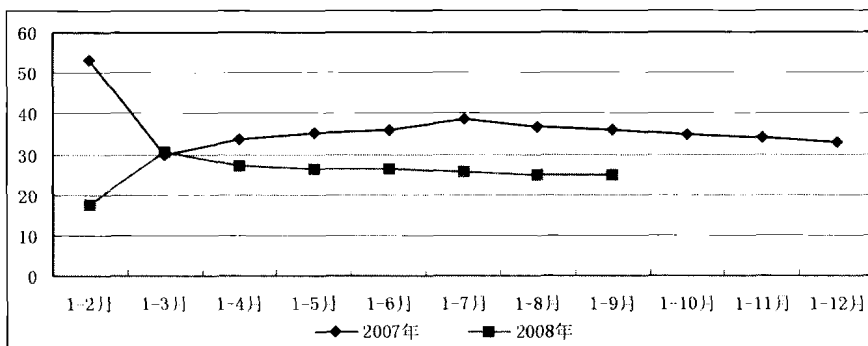


图 1-3 宁波市外贸出口总额增速月度走势图(单位:%)

(三)结构调整步伐加快

1.服务业领先发展

前三季度,累计完成服务业增加值 1165 亿元,增长 11%,高于二产 0.5 个百分点,占 GDP 比重同比提高 0.2 个百分点。1-9 月限额以上服务企业实现营业收入 2459.1 亿元,同比增长 17.4%,实现利润 232.3 亿元,增长 41.9%,同比提高 13.2 个百分点。信息业、租赁商务业、教育卫生社会福利业等现代服务业均保持了 16% 以上的快速增长。服务业招商引资增长迅猛,1-9 月,全市新批第三产业外商投资项目数、合同利用外资和实际利用外资分别占项目总数的 42.5%、20.6% 和 19.6%,比上年同期分别提高了 20 个、1.3 个和 0.9 个百分点。服务业投资加快发展,累计投资 585.75 亿元,比去年同期增长 19%,增速同比提高 9.1 个百分点,在限额以上投资中所占比重比去年同期提高了 2.1 个百分点。

2. 外向型经济结构明显改善

进出口结构加快调整,1-9月全市外贸进口增幅高出出口增幅9.5个百分点,自2007年3月以来进口增幅已连续19个月超过出口增幅。出口产品技术含量不断提高,机电产品出口比重由去年同期的57.0%持续提高至58.4%;在奇美电子等龙头企业带动下,液晶显示板出口额达20.8亿美元,增长109.6%,出口比重同比提高2.4个百分点。新兴市场开拓成效显著,1-9月,全市对欧美日三大传统市场出口比重达53.6%,比去年同期下降了1.3个百分点,而对巴西、印度、韩国、拉美等新兴市场出口增速均在40%以上,比重则比去年同期提高了2.3个百分点。外资大项目主导地位增强。1-9月,全市新批总投资1000万美元以上外资大项目(含增资项目)185个,占项目总数的50.68%,投资总额54.9亿美元,合同外资23.7亿美元,占全市总数的91.31%和76.21%。“以外引外”保持强劲势头,1-9月,全市增资项目372个,投资总额增加21.5亿美元,合同外资增加15.8亿美元,分别占全市总数的35.7%和50.9%。企业“走出去”步伐加快,对外承包劳务合作营业额接近12亿美元,同比增长32.8%,新批境外企业和机构77家,其中中方投资1.32亿美元,增长1.68倍。

3. 投资结构加快调整

产业投资结构进一步优化,1-9月,高耗能高污染项目投资额145.77亿元,同比下降80.2%,比上半年下降了72.3个百分点,而电气机械及器材制造业、装备制造业等国家鼓励发展的行业投资继续领先增长,其中装备制造业完成投资127亿元,同比增长18.48%,其中通用设备制造业和专用设备制造业投资额分别为37.95亿元、23.44亿元,同比增长36.1%和57.3%。农业、社会建设等薄弱领域和服务业领域的投资明显提高,1-9月,完成农林牧渔业投资4.3亿元,增长2.4倍,交通邮政仓储业完成投资138.2亿元,增长36.2%,增速同比提高36.2个百分点,科教卫体文广完成投资29.3亿元,增长27.8%,增速同比提高7个百分点。

4. 创新能力不断提高

全面贯彻工业创新创业倍增计划,科技投入力度不断加大,1-9月,财政科技投入增长33.4%,规模以上工业企业科技活动经费支出41.5亿元,同比增长36.1%。品牌、标准、专利三大战略稳步推进,申报中国名牌30个以上,新增驰名商标25个以上,授权专利7428件,增长13.6%,其中发明专利314件,增长80.5%。创新平台建设进展顺利,新增企业科技创新公共服务平台1个,企业技术中心国家级1家,省级企业技术中心超过5家,宁波国家

高新区、工业设计和创意街区、宁波软件产业园和网上技术市场建设顺利推进。“宁波国家新材料产业基地”获得批准,产学研创新服务平台投入试运行。高技术产品呈现加快发展,1-9月,全市规模以上企业高技术产品产值628.6亿元,增长25.3%,比规模以上企业产值平均增速高8.7个百分点,占全部规模以上工业比重9.7%,同比提高1.3个百分点。

5. 节能减排稳步推进

前三季度,全市全社会用电量294.92亿千瓦时,同比增长7.8%,增幅比上年同期下降11.2个百分点,其中工业电量明显回落,1-9月增长6.9%,同比回落13.8个百分点。1-9月,全市规模以上工业综合能源消费量1793万吨标准煤,万元产值综合能耗为0.2774吨标准煤/万元,同比下降9.41%,其中石油加工业、化学纤维制造业、非金属矿物制品业万元产值综合能耗分别下降28.1%、17.7%和14.9%。1-9月,万元工业增加值电耗为1892.1千瓦时,同比下降3.9%。上半年,全市化学需氧量净削减2594吨,二氧化硫净削减16024吨,分别占上年排放总量的10%和20%,其中工业二氧化硫排放量同比下降42.9%。

(四) 经济效益“两增一减”

1. 财政增收基本平稳

前三季度,宁波实现一般预算收入653.0亿元,同比增长15.7%,其中地方财政收入323.0亿元,同比增长23.9%,地方财政收入总量仍稳居长三角城市第4位。在地方税收中,营业税、增值税和个人所得税分别增长26.9%、10.4%和9.3%。财政支出稳步提高,共完成一般预算支出287.1亿元,增长24.7%,与去年同期基本持平。其中,社会保障与就业、医疗卫生、城乡社区事务等民生保障支出继续保持快速增长,分别增长57.8%、33.7%和36.8%,增幅分别同比提高29.5、3.5和27.1个百分点。

2. 居民收入继续增加

前三季度,市区居民人均可支配收入19566元,增长13.9%,增速同比提高1.4个百分点,实际增长7.3%,高于全省2.8个百分点。农村居民人均现金收入10689元,增长13.4%,增速同比提高0.6个百分点,实际增长6.5%,高于全省1.6个百分点。新劳动合同法效应显现,工资性收入较快增长,市区和农村居民人均工资性收入同比分别增长17.8%和12.1%。畜牧业生产稳步回升和粮食价格持续提高,使得农村居民家庭经营现金收入增长10.1%。此外,得益于农村社会保障体系的逐步完善,与之密切相关的退休金、补助金等转移性收入增长较快,农村居民非经营性收入增长27.8%,增

幅同比提高 6.2 个百分点。

3. 企业效益相对低迷

前三季度,宁波规模以上工业企业实现利税总额 375.1 亿元,其中利润 188.8 亿元,分别同比下降 16.7% 和 30.9%,企业亏损额达到 98.7 亿元,同比增长 302.9%,亏损企业同比增加 48.6%。行业利润分化明显,黑色金属矿采选业、黑色金属冶炼及压延加工业、非金属矿采选业等资源性行业利润增长明显,分别增长 321.9%、352.1%、51.3%,而受国家价格管理体制因素影响较大的石油加工和电力行业的利润则分别下降 276.6% 和 84.2%,若扣除这两个行业利润,则全市规模以上企业利润同比增长 8.9%。

(五) 物价涨幅有所回落

前三季度,全市居民消费价格总指数累计 106.2%,其中翘尾因素约 4.3 个百分点,继续低于全国全省水平。9 月份消费价格同比涨幅 5.1%,涨幅较上月回落 0.2 个百分点,八大类商品和服务项目价格呈“六升一降一平”格局,其中食品价格上涨 11.9%,仍然是消费价格上涨主要因素,衣着价格上涨 5.4%,家庭设备用品及维修服务价格上涨 5.1%,医疗保健和个人用品价格上涨 9.6%,娱乐教育文化用品及服务价格与上月持平,交通和通讯价格下跌 6.6%。进出价格倒挂持续扩大,1-9 月,全市原材料、燃料、动力购进价格指数为 115.92,工业品出厂价格指数为 105.99,涨幅分别比上月回落 2.68 和 0.17 个百分点,但两者进出价格幅差已由上年同期的 1.12 个百分点提高至 9.93 个百分点。房屋价格总体平稳,市区房屋销售价格累计同比上涨 11.6%,累计环比上涨 1.4%,其中新建商品住房销售价格累计同比上涨 15.6%,累计环比上涨 2.9%;二手房累计同比上涨 8.9%,累计环比上涨 0.2%,其中住宅累计同比上涨 9.7%,累计环比上涨 0.2%。随着翘尾因素的逐渐减弱,下阶段居民消费价格水平将继续保持平稳回落趋势,预计 2008 年 CPI 在 105.2 左右。

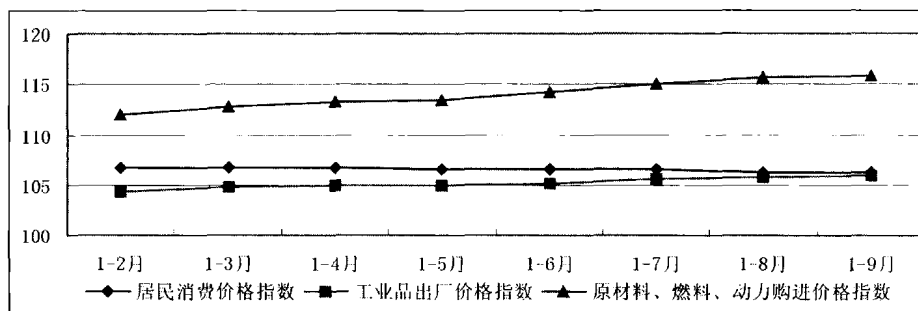


图 1-4 2008 年宁波市物价水平增速月度走势图(单位:%)

二、经济运行存在的主要问题

2008年,在国际环境错综复杂、宏观调控先紧后松和重大自然灾害频发的背景下,宁波经济运行环境变化之快、问题之多、困难之重乃前所未有,随着外部环境的不断恶化,经济运行中存在的困难和问题有进一步深化的趋势。

(一)企业经营困难明显加剧

2008年,在从紧的国内外宏观环境的“倒逼”下,宁波企业的经营困难状况明显加剧。一是各项成本大幅上升,受能源原材料涨价、用工成本提高、融资成本上升等因素影响,1-9月全市规模以上工业企业主营业务成本占收入的比重为90.3%,同比上升2.7个百分点。二是企业生产经营回落明显,全市规模以上工业总产值累计增幅从2月份的31%逐月下滑至9月份的16.6%,其中7、8、9当月增速分别为15.1%、8.6%和6.5%,工业销售产值累计增幅也由去年9月的25.7%下降至15.8%,均呈现加速回落态势;工业用电量累计增幅从一季度的13.8%持续回落到第三季度的6.9%,同比回落幅度达14.5个百分点;与此同时,规模以上企业产成品存货累计增幅从年初的17.5%持续攀升至9月份的29.3%。三是企业景气状况持续下滑,三季度全市工业企业景气指数和企业家信心指数均出现大幅回落,其中工业企业景气指数为96.2,比上季减少了14.85点,自2007年一季度以来首次运行于景气区间之下,工业企业家信心指数从2007年一季度的139.15,逐季回落到本季的95.8,已连续两个季度在景气区间下运行。企业对宏观经济预期信心不足,主动限产现象增加。

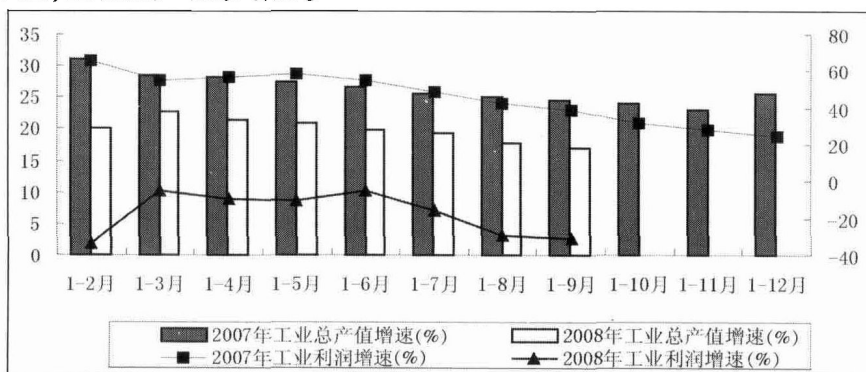


图 2-1 宁波市工业总产值与工业企业利润增速月度走势图

(二)有效需求拉力趋于疲乏

一是外贸出口形势日趋严峻。前三季度,全市出口增速比一季度和上半