




阶梯

围棋初级教程

JIETI 笑到最后的 **官子**
WEIQI CHUJI JIAOCHENG

黄希文 ● 主编

辽宁科学技术出版社



阶梯 围棋初级教程

笑到最后的官子

黄希文 主编

辽宁科学技术出版社

沈阳

编写人员名单

主 编 黄希文

副 主 编 张 杰 何爱民 王跃华

参编人员 卢建斌 何 军 赵鹏军 赵 峰 杨震杰
马 辉 李春震 何天兵 管福军 韩来深
秦正安 赵鸣镝 刘 和 王 伶 陈 艳

图书在版编目(CIP)数据

笑到最后的官子 / 黄希文主编. —沈阳: 辽宁科学技术出版社, 2009.1 (2009.3 重印)

阶梯围棋初级教程

ISBN 978-7-5381-5614-0

I. 笑… II. 黄… III. 官子(围棋) - 教材

IV. G891.3

中国版本图书馆 CIP 数据核字 (2008) 第 179277 号

出版发行: 辽宁科学技术出版社

(地址: 沈阳市和平区十一纬路 29 号 邮编: 110003)

印 刷 者: 沈阳市新友印刷有限公司

经 销 者: 各地新华书店

幅面尺寸: 145mm × 210mm

印 张: 9

字 数: 220 千字

印 数: 4001~8000

出版时间: 2009 年 1 月第 1 版

印刷时间: 2009 年 3 月第 2 次印刷

责任编辑: 姚福龙

封面设计: 耿志远

版式设计: 于 浪

责任校对: 周 文

书 号: ISBN 978-7-5381-5614-0

定 价: 18.00 元

联系电话: 024-23284360

邮购热线: 024-23284502

E-mail: lkzsb@mail.lnpgc.com.cn

http://www.lnkj.com.cn



莫将戏事扰真情，且可随缘道我赢。

战罢两奁分白黑，一枰何处有亏成。

这是宋代大文学家王安石的一首咏棋诗作，他把一个黑白世界、洒脱人生描述得淋漓尽致，令人叫绝。诚然，围棋作为具有五千年历史的华夏艺术，千百年来一直为广大文人墨客所称道，是上自士大夫，下至平民百姓人人喜爱的一种智力游戏。

新中国成立后，围棋在中华大地上得到了长足的发展。尤其是聂卫平棋圣在中日围棋擂台赛上的十一连胜，使国内一次又一次掀起了围棋热潮。今天，我国的顶尖高手不仅在世界大赛的赛场上攻城拔寨，已经与日、韩形成了三足鼎立之势，而且在民间，围棋也已经成为一种启人智慧、助人长进的群众性体育活动。

我是1988年开始从事围棋培训工作的，培训的对象主要是立志冲击职业棋手和希望提高棋艺的业余棋手。在20年的培训生涯中，我对围棋教育培训有了一点心得，也希望把这点心得奉献给广大围棋爱好者。

我发现，业余棋手普遍存在对围棋理解的误区，这些误区主要体现在以下几个方面：

1. 对围棋价值判断存在错误。业余棋手很多时候无法正确的对局面做出判断，这是形势判断不足造成的。很多人在需要避战时选择了作战，在需要弃子时选择了逃孤，甚至还有很多人，在棋盘上一味地攻杀等等。从取胜的角度来讲，价值判断的失误是对局失败的重要根源之一。

2. 对围棋具体着法存在错误。具体着法的错误有时也是由于价值判断错误造成的，但更多的时候是由于计算力不足所造成的。围棋的计算力大体上体现在两个方面，即气的计算和目数的计算，计算力不足是业余棋手的一大通病。

3. 对局中缺乏围棋谋略。业余棋手下棋多是模仿，尤其是在具体着法的使用上更是如此。但是，如果不能理解高手的意图，单纯地模仿对提高棋艺是有害的。我经常告诫业余棋手，下棋要下自己的棋，哪怕是错着！

在20年对围棋理论的研究过程中，我总结出了一套迅速提高围棋技艺的方法。成围棋大师不易，达5段、6段不难，如果掌握了正确的学习方法，任何一个没有智力缺陷的人，只要他热爱围棋，都可以达到业余5段、6段的棋力。

2001年，在多方努力下，我的围棋提高方案理论论述专著《阶梯围棋教室》一套四卷出版。在那套教材中全面介绍了我的研究成果——“586围棋提高方案”，它主要包括以下几个方面：

1. 围棋对局的五个阶段。将一局棋分为布局、序战、中盘、终局战、官子五个阶段。不同阶段的围棋技战术运用是有差异的，围棋战略的使用也是不同的。

2. 实战取胜的八种武器。对如何赢棋这个问题，我做了大量的研究，总结出布局简化、序战必胜、良机勿失、先发制人、攻则有利、强手制胜、胜不涉险、官子不漏八种制胜武器。可以说，即使是职业棋手，这些战术也是必须经常使用的。

3. 围棋必备的六项技艺。这些技艺包括定式、手筋、死活、打入、侵消、官子。这是棋手到达职业水平必须掌握的六项技艺。

《阶梯围棋教室》推出后，在围棋界引起了广泛反响。随后，我又编写了《阶梯围棋星级题库》和《阶梯围棋综合棋力测试》，同样获得了广泛好评。

然而，在具体围棋教学活动中，我发现众多的初级围棋爱好者缺乏对初级围棋知识全面系统的掌握。对此，我本次又编写了一套专门针对初级围棋爱好者的系统教材，全套共有六本，分别是《抢占先机的布局》、《七分胜负的中盘》、《笑到最后的官子》、《序战必胜的定式》、《逢战必用的手筋》、《重中之重的死活》。每本书独立成为一个专题，全套又是完整系统的教材，我相信会对初级爱好者有所帮助。

青山不厌千杯酒，白日惟销一局棋。愿围棋在带给你快乐的同时，更能让你领略广阔围棋天地里的旖旎风光，更能感受到提高棋艺带给你的乐趣。

本书在写作过程中，得到了恩师聂卫平的许多指导和帮助，在此深表谢意！

黄希文

2008年10月



第一章

众妙之门——官子基础知识

第一节 官子基本概念	3
专家提示	3
一、目的概念	4
二、提子和目	5
三、大官子和小官子	6
四、先手和后手	8
第二节 官子的类型	9
专家提示	9
一、双方先手官子	10
二、单方先手官子和逆收官子	12
三、双方后手官子	15

第二章

精确度量——官子大小的计算

第一节 官子大小的计算方法	19
专家提示	19
一、出入计算法	20
二、增减计算法	21
三、第二利益计算法	22
第二节 官子的大小	25
专家提示	25
一、基础官子的大小	26
二、一线官子的大小	54
三、二线官子的大小	102
四、实战常形官子的大小	127

**第三章 熟能生巧——官子的手筋**

第一节 进攻官子手筋	145
专家提示	145
一、先手进攻官子手筋	146
二、后手进攻官子手筋	177
第二节 防守官子手筋	225
专家提示	225
一、先手防守官子手筋	226
二、后手防守官子手筋	243
第三节 其他官子手筋	261
专家提示	261
一、死活中的官子手筋	262
二、实战常形官子手筋	273

第一章

众妙之门

——官子基础知识



阶梯围棋初级教程·笑到最后的官子



众所周知，围棋的一局棋分为布局、中盘、官子三个阶段。中盘战斗结束之后，随着各处棋子逐渐安定下来，接着双方就要开始打扫战场了，将棋盘上各个尚未完全安定的地方走完，这个过程就是收官。

官子的重要性是不言而喻的。棋力的提高涉及多个方面，但对于提高胜率而言，官子的练习就显得非常重要。很多爱好者在布局和中盘阶段经常能取得优势，但一到官子阶段，往往就判断不清官子大小，不会构思收官的正确次序，不知道如何才能获得官子便宜，结果领先很多的棋都能输出去，令人惋惜。所以，我们一定要重视官子。

本章我们学习官子的基础知识。

在全面掌握官子技巧之前，首先要了解相关的基础知识，这些知识包括目的的概念、提子之后目的计算、大官子和小官子、先手和后手等。了解这些之后，我们还需要了解官子的类型，主要分为双方先手官子、单方先手官子和逆收官子、双方后手官子三类，不同类型的官子，在收官时结果会不相同。

围棋中有一种理解，即先手等于白得。所以遇见双方先手官子，对局双方都要尽早去抢，有时候在中盘阶段、甚至在布局阶段都要去抢。而单方先手官子，基本上属于先手一方的利益，但后手的一方有时候会去破坏，这样就形成了逆收。双方后手官子即使很大，也要放在先手官子之后。由此可见，区分官子的类型是多么地重要。

对于需要提高围棋胜率的读者而言，官子的练习需要一丝不苟，让我们从最基础的知识开始吧。



第一节

官子基本概念

专家提示

要学好官子，首先要掌握基本的官子知识。这些知识包括目的概念、提子和目、大官子和小官子、先手和后手等。

什么是目？目是围棋中经常使用的一个术语，是计算地域的价值单位。凡是由活棋围成的地域都称为“目”。下棋时，每在围棋盘上多一个空的交叉点，即多得1目。因此，提子、围地、收官等，经常以所得的目数来计算大小。

围棋是双方轮流下的，所以正常情况下双方子数相同，这样我们只计算目就能判断局面的优劣和胜负，但如果某一方被提子，那么双方子数就不相同了，这时被提子一方所占的地盘就会变少。为了取得平衡，我们可以理解为提一子得1目。如果提掉的棋子下面还有空格的话，那么这里的提子就是2目。

学会了判断官子大小之后，我们就有了一个基本印象。通常，我们把5目以上的官子称为“大官子”，5目以下的官子称为“小官子”，这是相对的概念，并不绝对。

先手和后手是我们要掌握的另一个基本概念，理解起来比较简单。一般情况下，某一方走完对方要跟着应的，就是先手，对方不用跟着应的，就是后手。

一、目的概念

目是围棋中经常使用的一个术语，是计算地域的价值单位。凡是由活棋围成的地域都称为“目”。下棋时，每在围棋盘上围住一个空的交叉点，即得1目。

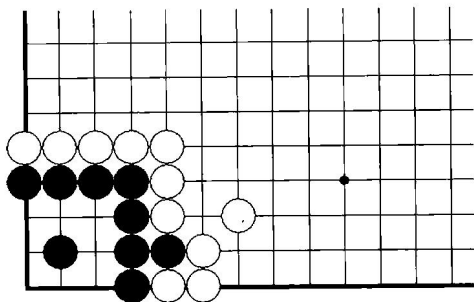


图1 黑棋7目

例1 黑棋8目

如图1，黑棋在角上
是活棋，而且围了八个
空格，所以黑棋的目数
是8目。

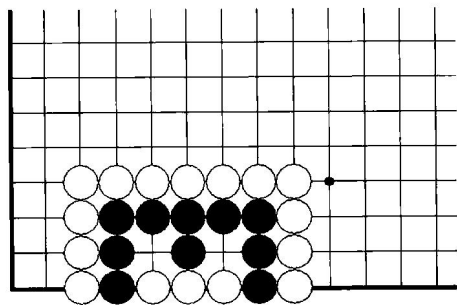


图2 黑棋0目

例2 黑棋0目

如图2，现在黑白双
方形成了双活，黑棋虽
然没有死掉的危险，但
黑棋没有围住空，所以
这块黑棋的目数是0目。

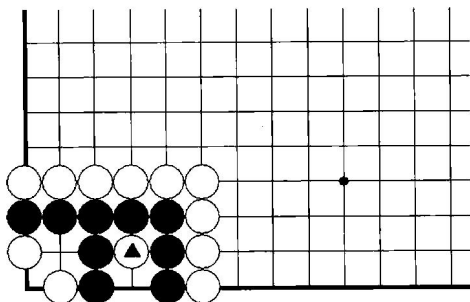


图3 黑棋3目

例3 黑棋3目

如图3，这是一个特
殊的情况，现在黑白双
方在角上形成了双活，
黑棋不用提▲一子就已
经是双活了，但白▲子
是死棋，在计算胜负时
要拿掉。这里黑棋围了3
目，白棋围了1目。

二、提子和目

如果某一方被提子，这时被提子一方所占的地盘就会变少。为了取得平衡，我们可以理解为提一子得1目。如果提掉的棋子下面还有空格的话，那么这里的提子就是2目。

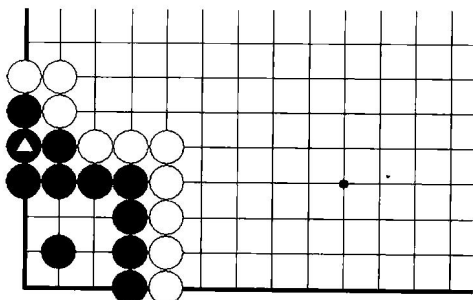


图1 黑棋8目

例1 黑棋9目

如图1，黑棋在角上是活棋，而且围了八个空格，但黑棋曾经在▲位提过一颗白子，然后又粘上了，所以黑角的目数是9目。

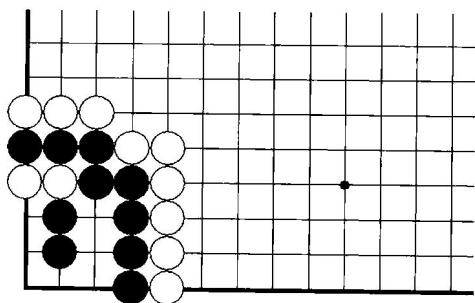


图2 黑棋11目

例2 黑棋11目

如图2，黑棋在角上围了九个空格，而且吃住了两颗白子，注意这里白棋死子下面有空格，所以黑角的目数是11目。

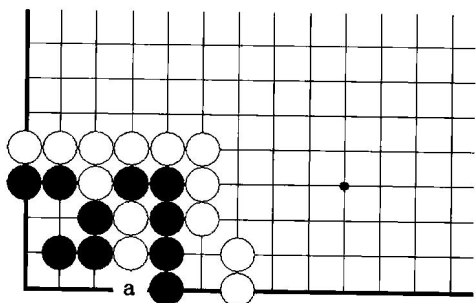


图3 黑棋10目

例3 黑棋10目

如图3，黑棋在角上围了九个空格，而且吃住了两颗白子，注意这里白棋死子下面有空格，但黑棋将来必须在a位下子，所以黑角的目数是10目。

三、大官子和小官子

到了官子阶段之后，我们要学会区分官子的大小。但有时候按照相对的概念，我们可以把官子分为大官子和小官子。

所谓的“大官子”，是指目数比较大、变化比较多的官子。一般情况下，我们把5目以上的官子称为大官子，但也不绝对。

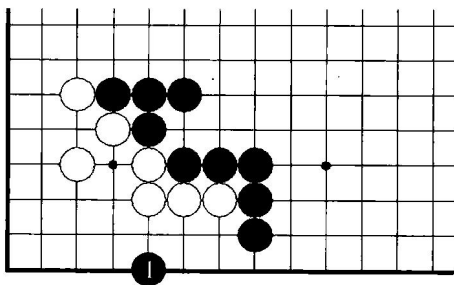


图1 大官子

例1 大官子

如图1，黑1飞是常用的官子手段，其价值是单先8目，有关具体目数的计算我们在后面会专门论述。

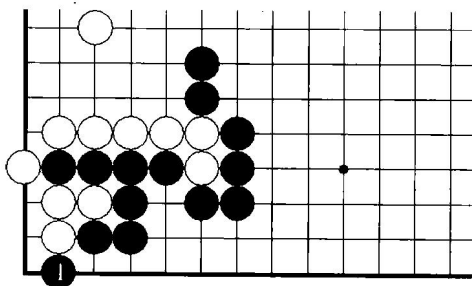


图2 大官子

例2 大官子

如图2，黑1扳是常用的官子手段，其价值是双后9目，有关具体目数的计算我们在后面会专门论述。

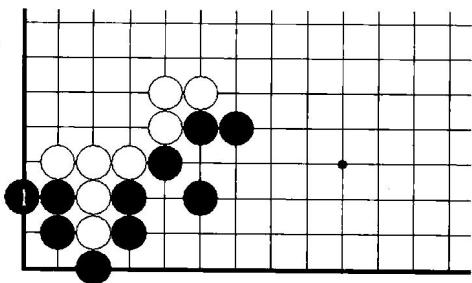


图3 大官子

例3 大官子

如图3，黑1立是常用的官子手段，其价值是双后11目，有关具体目数的计算我们在后面会专门论述。

以上三例的官子都是大官子。

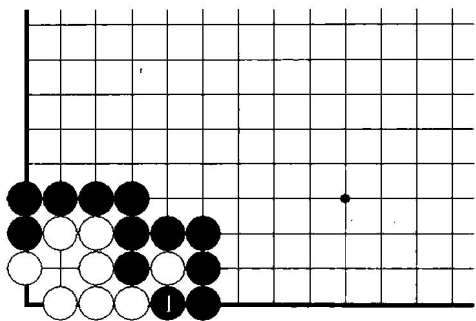


图4 小官子

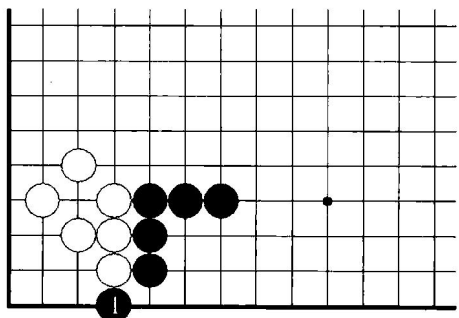


图5 小官子

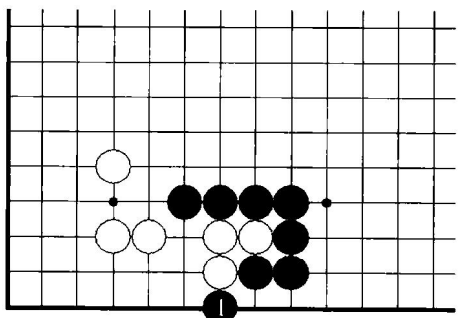


图6 小官子

所谓的“小官子”，是指目数比较小、变化比较少的官子。一般情况下，我们把5目以下的官子称为小官子，但也不绝对。

例4 小官子

如图4，黑1提是常用的官子手段，其价值是双后2目，有关具体目数的计算我们在后面会专门论述。

例5 小官子

如图5，黑1扳是常用的官子手段，其价值是逆收3目，有关具体目数的计算我们在后面会专门论述。

例6 小官子

如图6，黑1扳是常用的官子手段，其价值是单先3目，有关具体目数的计算我们在后面会专门论述。

以上三例的官子都是小官子。



四、先手和后手

先手和后手的概念很好理解，但需要注意的是，先手和后手是相对的，并不是一成不变的。

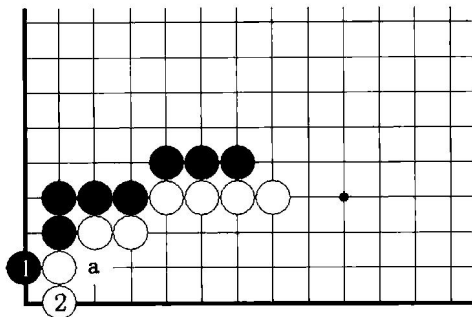


图1 先手

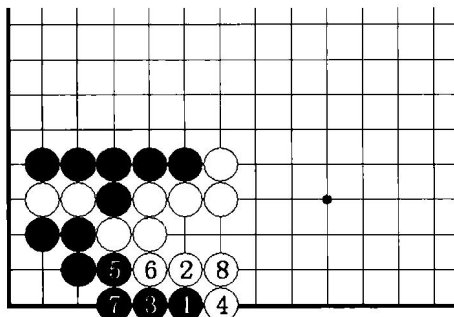


图2 先手

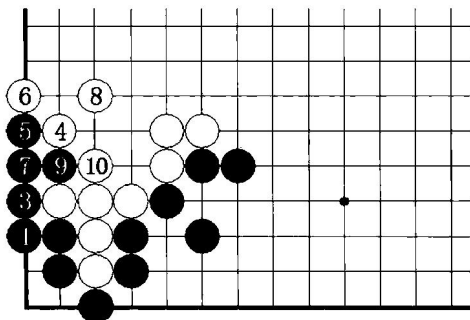


图3 后手

例1 先手

如图1，黑1扳，白棋如果不理的话，黑棋还可以在a位吃白棋一子，所以白2立应对，这样黑1是先手。但棋盘上如果有别的大官子，白棋也可以脱先，这样黑1就成了后手。可以这样理解：黑1在大官子阶段是后手，在小官子阶段是先手。

例2 先手

如图2，黑1大飞是常用的官子手筋，白棋如果不理的话，接下来黑棋的破坏力很大，所以白2以下应对，这样黑1是先手。

例3 后手

如图3，黑1立，白棋可以不理，这样黑棋是后手，但白棋要承受接下来黑3以下的破坏。黑1立时，白棋如果在3位挡，黑棋就成了先手。



第二节

官子的类型

专家提示

在掌握了基本的官子知识之后，我们还要学习官子的类型。官子的类型一般分为双方先手官子、单方先手官子和逆收官子、双方后手官子三类。

对于黑白双方来说，谁走都是先手的官子，称为“双方先手官子”，简称双先。围棋中有“先手等于白得”的说法，所以这类官子是在对局中应该抢先占取的，有时候会在中盘就抢，甚至是在布局阶段就抢。

对于黑白双方来说，某一方走是先手，而另一方走却是后手的官子，称为“单方先手官子和逆收官子”。对于先手的一方，称为“单方先手官子”，简称单先，对于后手的一方，称为“逆收官子”，简称逆收。单方先手官子的权利一般情况下属于先手一方，但如果先手一方保留不走的话，被对方以后手官子抢占掉的可能也是有的。所以走单方先手官子的时机很有讲究。

对于黑白双方来说，谁走都是后手的官子，称为“双方后手官子”，简称双后。由于双方都是后手，所以一般按照先大后小的次序双方轮流进行。

综上所述，收官遵循“抢先手、走大棋”的基本规律。

官子的类型分为双方先手官子、单方先手官子和逆收官子、双方后手官子三类。

一、双方先手官子

对于黑白双方来说，谁走都是先手的官子，称为“双方先手官子”，简称双先。

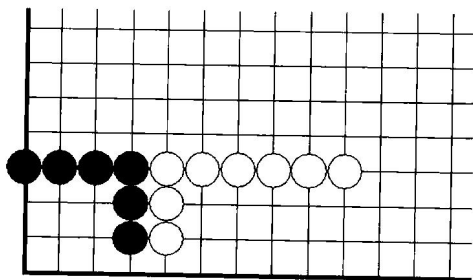


图1 问题图

例1 问题图

黑先。

如图1，为了便于说明，我们把局面简化了，现在请判断双方在一线的官子类型。

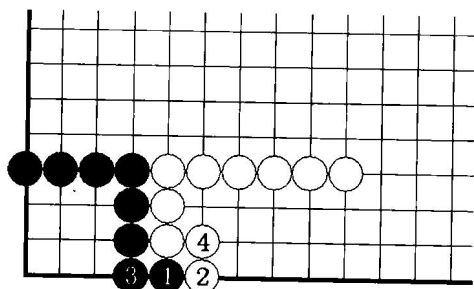


图2 正解图

正解图

如图2，黑1扳至白4粘，黑棋是先手，这里黑棋先走是先手收官。

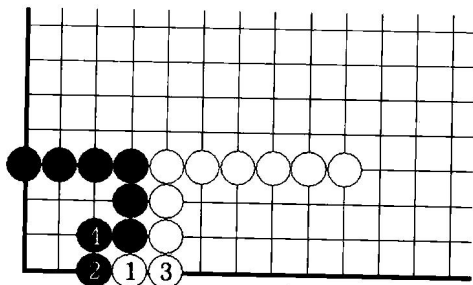


图3 变化图

变化图

如图3，如果轮到白棋先走，白1扳至黑4粘，白棋也是先手，这里白棋先走同样是先手收官。

由此可见，这里双方在一线的官子类型是双方先手官子。