

四季釣魚法

溪釣・海釣・川釣

釣朋會 編著



大展書系②⑦

四季釣魚法

釣朋會 編

大 展 出 版 社 印 行




草 魚

前 言

隨著時代的潮流，「有閒人口」的逐漸增加，消遣的活動亦顯得格外重要。尤其是工業社會的精神壓力之下，人類需要一個能夠緩和和精神緊張，鬆弛神經張力的活動場所，這就是爲什麼近來旅遊、游泳、渡假、釣魚、露營等活動方興未艾的原因了。

釣魚是最最經濟方便的正當娛樂了。人人可釣，大人小孩閤家一起垂釣，不但可以添加野餐、露營等項目，亦可增進天倫之樂，一舉數得。魚桿有一支數千元的，也有一支幾十塊的，雖然工具、釣者不同，而其樂趣是一樣的。

俗話有云：姜太公釣魚，願者上釣。不錯，滿載而歸當然皆大歡喜；要是經驗不足，功力不夠，雙手空空而回，這



鯉 魚

也不打緊，再接再勵。說不定你釣不到魚，倒是釣得「耐性」呢？釣魚不但可以培養自己的性情，亦是鍛鍊毅力、耐力、集中力的最好方法了。

本書告訴你最基本的釣魚方法，每一種魚都有其不同的吃餌習性，必須先要懂得一些技巧和魚類的習性，這樣才能有所收獲。不過，書上所列的魚種，如香魚，台灣很少，根本不可能釣到。讀者可以任意選擇你喜歡或熟悉的魚類，下功夫研究，再找一些比較有專門性的資料，相信有一天你一定會成爲「姜太公第二」。

書上有些魚類屬於日本特產，讀者可做爲參考。其他在台灣沿海可見的魚類亦復不少，讀者可挑選一、二種喜愛的魚類，研究其習性，相信必能成爲釣魚專家。



水溫轉暖的早春，溪流的垂釣也已解禁。



春意未濃的海上，釣興正濃的「姜太公」。

春 釣

春花開始綻放的三月來臨時，逐漸轉暖的溪流裡跳躍著我們期待已久的鱒魚、嘉魚，一竿在手，其樂無窮。

在冬季期間幾乎停止活動的魚類，這個時候都出籠了。河川、湖沼的鯽魚、筐鮒等也開始離開它們的巢穴，由支流溯逆而上，尋求食物，吃餌的機會就多起來了。

拋投釣的魚類有白鱧、花鯽魚、蝶魚等，磯釣的有海鯽魚、鮎魚等，船釣的有鯿魚、鮭魚、鯛等，這些都是春天垂釣的對象。



翠綠的初夏，溪流裏有追逐香魚的釣者。



在夏天的岩礁上等待魚兒上鈎的釣者。

夏 釣


梅雨飄落不停的六月來臨時，正是香魚解禁的時節，等得不耐煩的姜太公們不嫌淫雨，興沖沖的出入各個釣魚場所。這也正是溪流垂釣的旺盛季節。

不久梅雨停止了，陽光遍照的夏季裡，釣魚的世界也傾然活躍起來。

拋投釣的對象是鱸魚、黃花魚、黑鯛等，船釣的有鯉魚、鰻魚（竹筴魚）、鯖魚（青花魚）等多種魚類，而夜風徐徐，輕撫臉頰，這也是夜釣的最好時機。



遮滿海面的釣船。



烤著香噴噴的鮮魚。

秋 釣

澄清的天空迤邐著秋雲，從涼風乍起的初秋，到枯葉飛舞的晚秋，鱒魚、嘉魚、香魚等進入了禁漁期，河川溪流的垂釣也就暫告一段落。

這個時候的鮒魚就和初春時候相反，從淺水處開始移動到深水處去。海上的垂釣以鰕虎魚爲主，海上、岸上到處可以看到釣魚船和釣魚的人們。還有，可愛的望潮魚（墨魚之一種）也是這個季節最興盛。



冬天「穴釣」的風情畫。

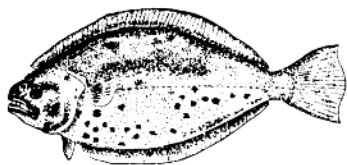


冬釣風景之一，釣鱒魚（烏魚）的竿子。

冬 釣


寒風侵襲著大地，地表的萬物都已靜靜的進入冬蟄狀態，此時在水溫低的魚類動態遲鈍，祇限於河釣的深水處，如鯉魚、鮒魚等魚類。

在結了冰的日本山上湖，許多人穿鑿了冰穴，在寒風裡熱中於釣若鷺魚（公魚）。這算是冬季裡別有一番滋味的風情畫吧！這個季節有強烈的季節風，海釣的人需要特別注意。冬季的珍珠是河豚，除此比目魚、烏賊等也是人的漁獲對象。



目 錄


前 言	二
四季之釣	四
· 基本的技巧	一三
釣鈎的原則	一七
魚鈎的結法	一八
浮標和沈子	二〇
打結法	二二
小道具	二四
· 一 月	二五
鯉 魚	二八
武 鯛	三〇
鯔 魚	三二
鯽 魚	三四
· 二 月	三七
鱈 魚	四〇
鯨 魚	四四




甘鯛 四八
 若驚魚 五〇
 三月 五三
 海鯽魚 五六
 鮡魚 六〇
 藻魚 六二

虹鱒 六四
 鱒魚 六六
 四月 六九
 鮭魚 七二
 遍羅魚 七六

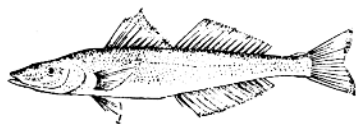
草魚 七八
 非洲仔 七九
 鯤魚 八〇
 泥鱖 八二
 筴鮒魚 八四



寒 鯛	一三四
· 七 月	一三一
鮎 魚	一二六
長 臂 蝦	一二四
嘉 魚	一二二
雞 魚	一一〇
石 鯛	一一五
黑 鯛	一一〇
烏 賊	一〇八
· 六 月	一〇五
鯖 魚	一〇二
大 鯛	九八
石 首 魚	九六
白 鱧 魚	九二
· 五 月	八九



鱸魚	一三六
海鰻	一三八
比目魚	一四〇
鰺魚	一四二
鯨魚	一四四
吳郭魚	一四七
八月	一四九
鰻魚	一五二
鯖魚	一五六
鰻魚	一五八
九月	一六一
鰻虎魚	一六四
幼鰻魚	一六八
小金槍魚	一七二
鰻魚(梭魚)	一七四



河豚	花鯽魚	墨烏賊	十二月	鯉魚	目鯛	縞鱒	鱈魚	十一月	鱈魚	鯉魚	望潮魚	小鯛	十月	義蜂魚
.....
二一六	二二二	二一〇	二〇七	二〇四	二〇二	二〇〇	一九八	一九五	一九二	一九〇	一八六	一八二	一七九	一七六



基本的技巧

要成爲釣魚的能手，要喜愛釣魚，其先決條件就是魚線和魚鉤自己要先會打結才行。雖然許多人有很好的老師，但是從頭到尾照顧你一生的人是沒有的，所以，自己要先學得自立之道。

書上有所謂的「釣魚五物」，那就是竿、線、浮標、沈子、和魚鉤，這五樣東西缺一不可，這是最基本的道具。缺少其中的一種就不能釣魚了。

把這些東西巧妙的連結起來，才能動手釣魚，而連結的方法和使用的技巧，就是釣魚的基本技巧了。

鯽 鈎

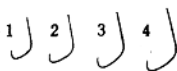


新 凹 流 半 三 極
半 鈎 線 月 腰 小

魚鈎的形狀與大小

(數字代表號數)

蝦 鈎



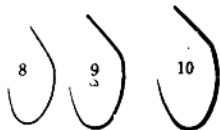
鯪 鈎

鯉 鈎



鱧 鈎

狐 鈎



筲 鮒 鈎

入 間 鈎



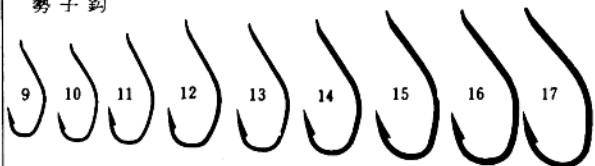
矢 鳥 鈎



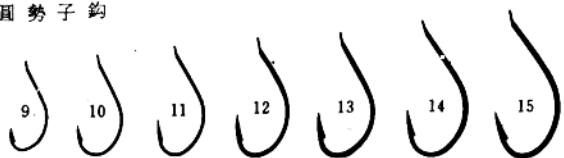
袖型鈎



勢子鈎



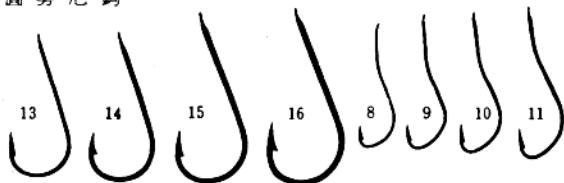
圓勢子鈎



系圖鈎

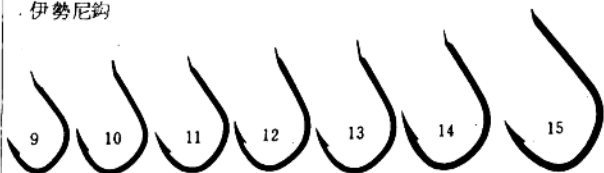


圓勢尼鈎



流線

伊勢尼鈎



鯪魚鈎



石鯛鈎



(註：鈎依其所釣的魚爲名，但並限於釣一種魚。原則上，大魚用大號的鈎，小魚用小號的鈎。)