

郑文熙
编著

少儿围棋实战训练丛书

少儿围棋



对杀

巧

技训练

SHAOER WEIQI

DUI SHA JI QIAO XUN LIAN

成都时代出版社



少儿围棋

少儿围棋实战训练丛书

郑文熙 编著



成都时代出版社

图书在版编目(CIP)数据

少儿围棋对杀技巧训练/郑文熙编著. —成都:成都时代出版社,2008.8

ISBN 978-7-80705-484-9

I. 少... II. 郑... III. 围棋—对局(棋类运动)—少年读物 IV. G891.3-49

中国版本图书馆 CIP 数据核字(2008)第 107011 号

少儿围棋实战训练丛书

少儿围棋对杀技巧训练

SHAOER WEIQI DUISHA JIQIAO XUNLIAN

编 著 郑文熙

出品人 秦 明
项目策划 曾绍东
责任编辑 黄 晓
责任校对 廖东航
装帧设计 莫晓涛
责任印制 莫晓涛

出版发行 成都传媒集团·成都时代出版社(原蜀蓉棋艺出版社)
电 话 (028)86619530(编辑部) (028)86615250(发行部)
网 址 www.chengdusd.com
印 刷 成都市书林印刷厂
规 格 145mm×210mm 1/32
印 张 10.5
字 数 263 千
版 次 2008 年 8 月第 1 版
印 次 2008 年 8 月第 1 次印刷
印 数 5000
书 号 ISBN 978-7-80705-484-9
定 价 16.80 元

著作权所有·违者必究。举报电话:(028)86697083

本书若出现印装质量问题,请与工厂联系。电话:(028)87481198



学下围棋给“素质教育”带来的好处有目共睹。如何提高少儿棋手的水平，已成为家长和教练所关心的问题。

“打好基础，让理论更贴切地结合实践，便是成功之路。”这已是共识。

“少儿围棋实战训练丛书”（以下简称“丛书”）的编写目的，就是密切配合少儿的实战训练，以求迅速提高他们的实战水平。为达此目的，“丛书”做了三点努力。

第一点 关于“模型”的筛选

“模型”的筛选，紧紧围绕“实战”二字。

一、大多数的“模型”来自棋手们的实战谱。

二、以“接触战”中经常能见到之型，即“实战常型”为选择重点。特别是那些“原生态”的战斗之型更列为首选。

通过对这类“模型”的学习、领会，加强少儿棋手的中盘搏杀力量，逐步改变“书房棋”的柔弱棋风，为成为一个“均衡型”、“全面型”（各部无明显弱点，攻守兼备）的棋手，创建良好开端。

第二点 巩固基础

基础部分之重点、难点（如“常型攻防”、“死活要点”、“必备手筋”等）侧重复习和深化，促使少儿棋手们“根基”牢固，以解除他们“欲速则不达”、“沙上建塔”等后顾之忧。

第三点 关于题目难易的编排次序

打破了按部就班、循序渐进的传统编排次序，采用了难易混



杂、深浅不一的编排方法。让少儿棋手在“升堂入室”（约达业余初段水平）之后，逐步适应一种“有一定难度，有一定提前量”的训练方法。

坚持这种训练方法，有益于开拓思路，加深和激发大脑的计算能力和推理能力——最终加速实力之提高。

观今日之棋坛，“大器早成”已不是神话；能“自律”与“吃苦”者，必得丰厚回报。

少儿棋手们，加油！

限于作者水平，谬误难免，请同行和读者不吝指正！

郑文熙

2008年4月6日



本书题目之编排，一改“由浅入深，循序渐进”之套路，一切从实战出发，突出三点：一、棋型繁多，启发思路；二、难易混杂，促使进步；三、接近实战、提高胜率。所谓“接近实战”是指本书所选之题目，大多来自棋手们的实战对局。“实战手”多，是本书的一大特色，能使读者学以致用，立竿见影。

本书的适应面较广。从业余 2、3 级棋手至业余高段棋手，人人开卷有益。



第一章 常型攻防/1

第二章 必杀技巧/85

第三章 解杀妙手/169


第四章 五花八门/253

第一章

常型攻防 (共60题 黑先)

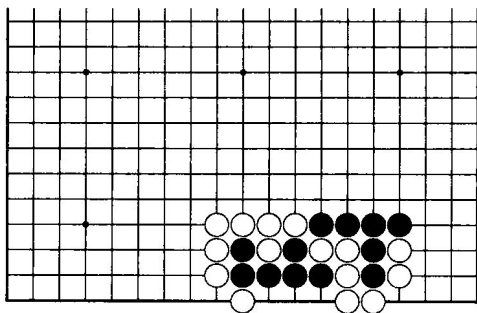
本章所指之“常型”，不是指布局之后一般的边、角“常型”，而是指在接触战中演变出来的多种多样、千姿百态的“常见之型”，即“实战常型”。

掌握住这类棋型的攻防要领，才算真正具备了较强的中盘功夫。这也是一个初、中级棋手步入高级殿堂的必由之路。



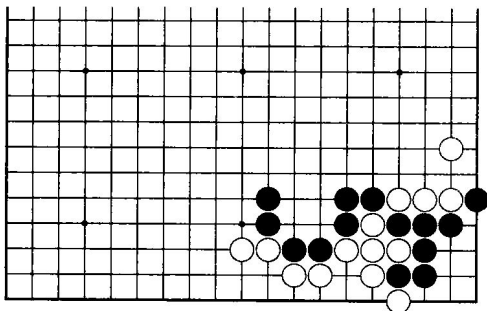


1 题
第一着是此型攻击的要点。



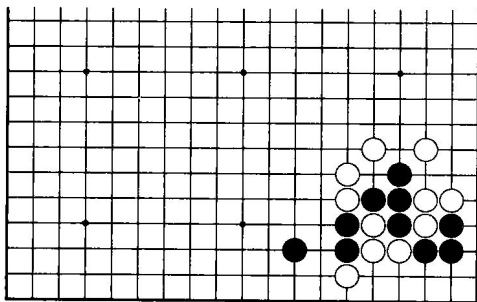
1 题

2 题
“过门”很重要。



2 题

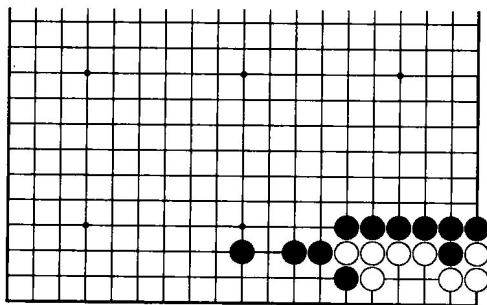
3 题
仍然属于“常型攻防”的手段。



3 题

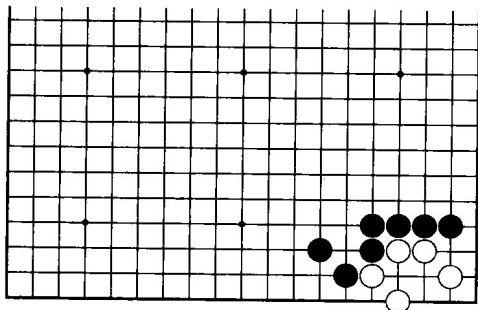


4 题
想想“耗子偷油”
的杀法。



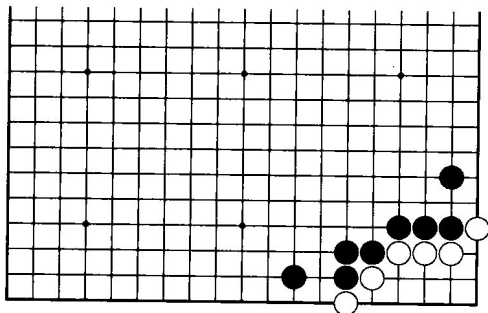
4 题

5 题
要求净杀。



5 题

6 题
从最简单的着法入
手，就能成功。

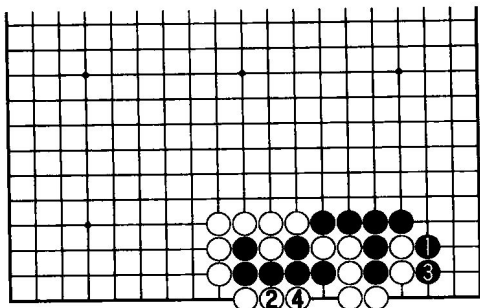


6 题



1 题 失败图

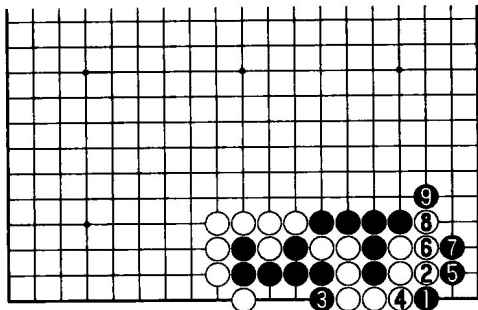
黑 1 显然慢了一拍。



失败图

正解图 (1)

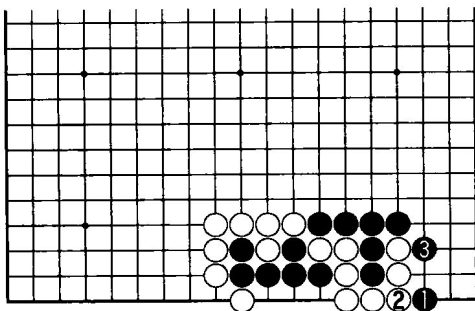
黑 1 凌空飞点是此型的关键!



正解图 (1)

正解图 (2)

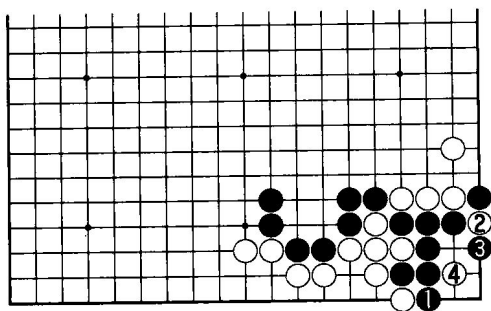
白 2 粘, 仍然被杀。



正解图 (2)

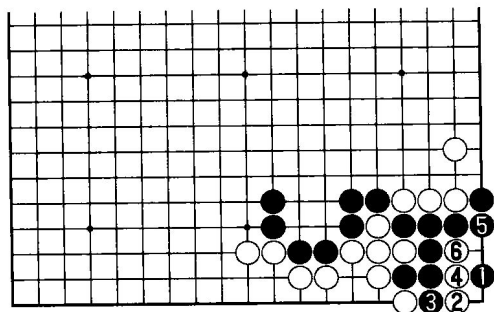


2 题 失败图 (1)
无直接补活的条件。



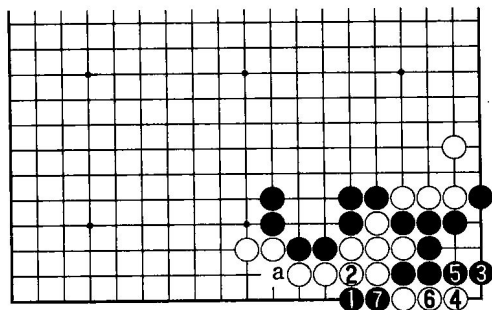
失败图 (1)

失败图 (2)
同前。



失败图 (2)

正解图
黑 1 点，问题迎刃而解。a 位的缺陷白三子已接不归。

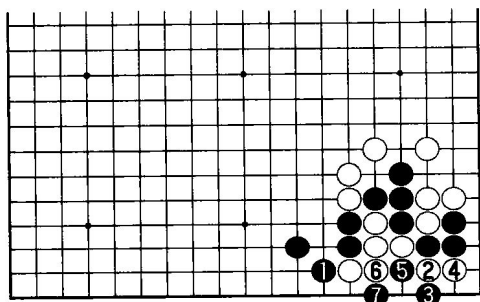


正解图



3题 失败图

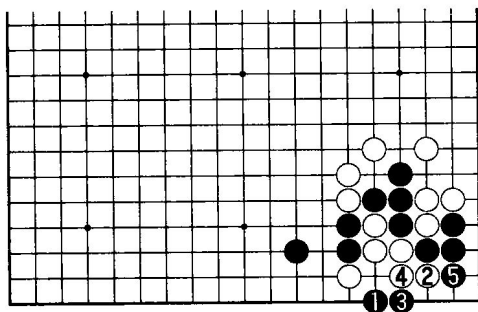
常规下法，显然不行。



失败图

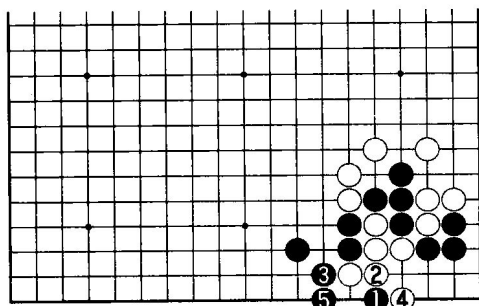
正解图

黑 1、3 的杀法，古谱名曰“黄莺扑蝶”，颇为实用。



正解图

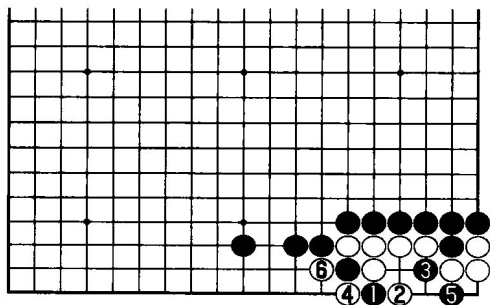
变化图



变化图

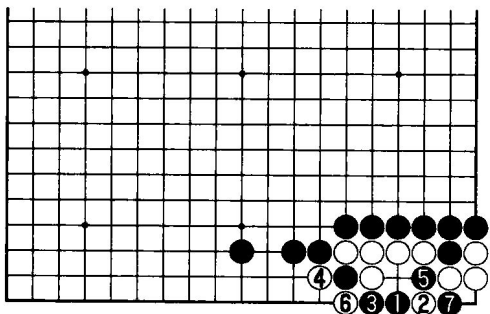


4 题 失败图
吃三子不算成功。



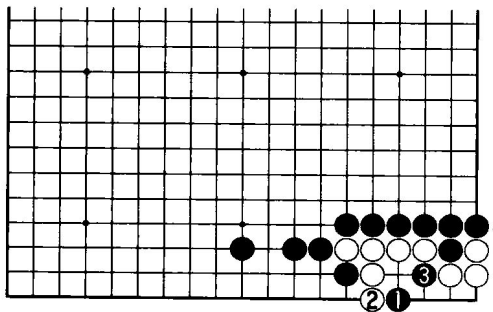
失败图

正解图
用“耗子偷油”的
点杀法，切记！



正解图

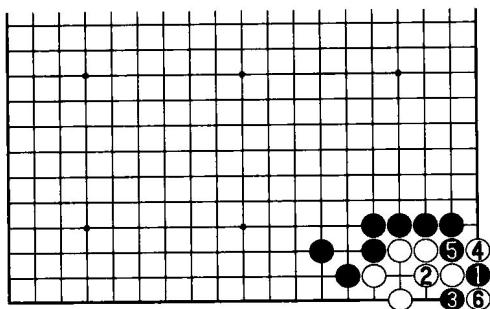
变化图



变化图

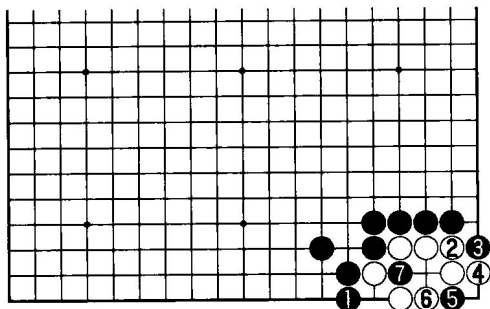


5 题 失败图
走成劫杀不算成功。



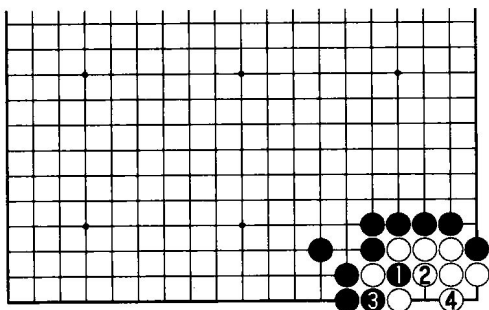
失败图

正解图
黑 1 立，此型的要点，“硬腿”的威力！



正解图

变化图
前图黑 5 若改在 1 位扑，将成劫活。

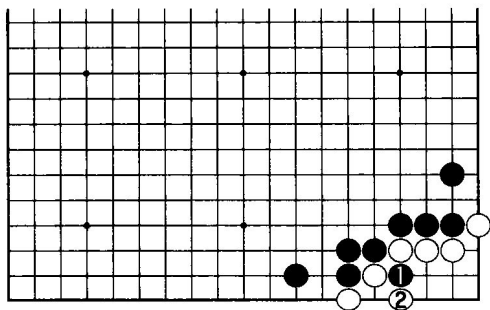


5=1 变化图



6题 失败图

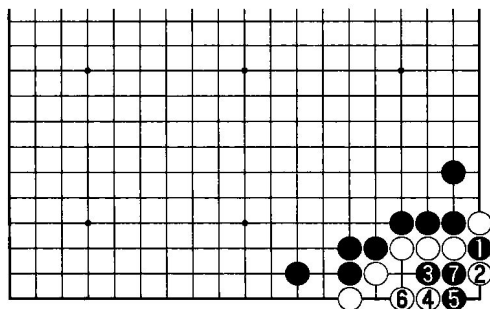
给白棋劫活的机会，黑1失策。



失败图

正解图

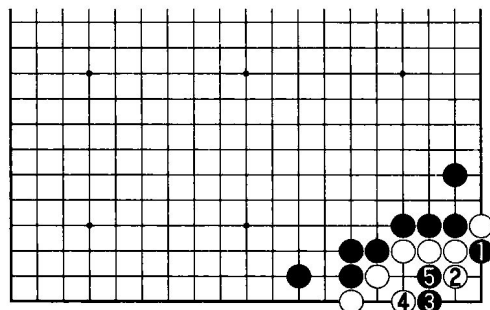
先用“缩小眼位法”，再用“点杀法”。



正解图

变化图

同前。



变化图