

办公室风水 一日通

邓文通 / 顾问

- 办公室环境风水
- 选址
- 办公室外观风水
- 办公室装修风水
- 门厅
- 前台
- 办公区域
- 办公室摆设风水
- 办公室座位风水
- 办公家具风水
- 办公饰品风水

- 办公室绿化风水
- 植物与方位、光线的关系
- 运用小盆栽调整气场
- 办公室内各色花草的比例配置
- 办公室采光与色彩风水
- 采光风水
- 色彩风水

- 办公室风水与工作的关系
- 增加事业运的办公室风水
- 改善人际关系的办公室风水
- 办公室好风水实例解析
- 逸鸿业装饰
- 深圳市极尚建筑装饰设计工程有限公司
- 典意空间装饰工程(深圳)有限公司



风好水事业成功宝典
最实用的办公室风水百科

门厅、前台、办公区域、会议室、老板办公室——
5大主体空间如何从风水角度进行装修与设计。
此书以图文并茂形式为您一一表述
环境、摆设、绿化、采光、色彩……
办公室如何规划与布置
此书从风水角度进行了详细阐述

8大办公室好风水实例，
帮助您打造理想工作环境



环境艺术系列（共4册）

顾 问： 邓文通

责任编辑： 赵乐宁

封面设计： 朱小良

责任监制： 刘青海

出版发行： 陕西旅游出版社

（西安长安路32号 邮编：710061）

经 销： 各地新华书店

印 刷： 深圳市极雅致印刷有限公司（0755）82055846

开 本： 787mm×1092mm 1/12

印 张： 64

字 数： 380千字

版 次： 2005年5月第1版 2005年5月第1次印刷

书 号： ISBN 7-5418-2207-8/J.502


定 价： 352.00元（共4册）

印刷装订如有质量问题请直接与印刷单位联系调换

购书电话：（0755）83476130

Http: //www.ch-jinban.com

TU-835
20-3



办公室

Ban gongshi
fengshui 邓文通/顾问

风水

环境艺术系列③

陕西旅游出版社

序

风水学其实是一门由地球物理学、水文地质学、环境景观学、建筑工程学、宇宙星体学、气象学、磁场方位学和人体生命信息学八大学科综合在一起的科学风水学。这门学问能对人们的身体健康、事业发展、财运、官运起到非常重要的作用。

办公室风水对事业发展有着微妙而重大的作用，影响个人事业成败及工作顺遂与否。从办公室环境、内部装修、摆设、绿化等方面入手，详细介绍了实用办公室风水知识，并对办公选址、门厅、前台、办公区域等细节知识作了精要讲解，以期科学、正确地引导读者合理采纳风水的观念和选择、布置办公室风水。书中还特别集中展示好风水办公室实例，形象、直观地介绍了现代办公室风水知识，为您营造好风水办公室提供最有效的参考，让您拥有更积极进取的心态赢得事业的成功。

办公室风水的好坏，不仅影响整体事业运势，而且与每位员工的妻、财、子、禄都有密切的关系，这足见办公室风水的重要性。相信本书将是您人生事业迈向成功不可多得的风水宝典。



第一章 办公室环境风水

一、选址	8
1. 选个当运旺地	9
2. 地势宜前低后高	9
3. 办公大楼前不宜车流太杂	9
4. 弯环内侧聚财气	9
5. 远离高架路、地下道	9
二、办公室外观风水	10
1. 办公室的建筑外形	10
2. 办公楼大门	11

第二章 办公室装修风水

一、门厅	16
1. 门厅的整体设计	17
2. 门厅不宜的设计	19
3. 门厅其他宜忌	20
二、前台	30
1. 前台设计风格	30
2. 前台布局要得当	32
三、办公区域	46
1. 根据空间性质营造工作环境	47
2. 明确界定空间区域	49



四、会议室58

1. 会议室的位置58
2. 会议桌的选择59
3. 会议室的光线60

五、公司经营者办公室68

1. 公司经营者办公室的位置69
2. 公司经营者办公室的形状和面积71
3. 公司经营者的桌向71

第三章 办公室摆设风水

一、办公室座位风水76

1. 公司经营者座位宜忌76
2. 座位其他宜忌77

二、办公家具风水80

1. 办公桌80
2. 电脑81

三、办公饰品风水82

1. 挂饰82
2. 金属制品83
3. 办公小物件84
4. 升职吉祥物84

四、财位摆设与禁忌85

1. 财位的摆设85
2. 财位的禁忌85



第四章 办公室绿化风水

- 一、植物与方位、光线的关系100
- 二、运用小盆栽调整气场102
- 三、办公室内各色花草的比例配置103
- 四、办公室绿化好处多多104
 - 1. 绿化美化优点105
 - 2. 办公室植物之维护106

第五章 办公室采光与色彩风水

- 一、采光风水108
 - 1. 办公室内光源设置与宜忌108
 - 2. 内部格局与采光有关110
- 二、色彩风水112
 - 1. 低矮的办公室宜浅色113
 - 2. 背阴的办公室宜暖色114
 - 3. 创意人员的办公室宜亮色114
 - 4. 领导座椅颜色宜深115
 - 5. 会议室与办公室的风格要不同116




第六章 办公室风水与工作的关系

- 一、增加事业运的办公室风水118
 - 1. 贵人相助风水118
 - 2. 生肖好运摆设品风水118
 - 3. 吉祥电话号码风水118
 - 4. 开运风水118
 - 5. 办公室防小人风水119
 - 6. 催加薪升职风水119
 - 7. 步步高升风水119
 - 8. 如何摆设能博取老板欢心119
- 二、改善人际关系的办公室风水120
 - 1. 促进人缘风水120
 - 2. 舒缓暴躁脾气风水120
 - 3. 创造和谐环境风水120

第七章 办公室好风水实例解析

- [办公室好风水实例1]
逸鸿业装饰122
- [办公室好风水实例2]
深圳市极尚建筑装饰设计工程有限公司128
- [办公室好风水实例3]
典意空间装饰工程(深圳)有限公司142
- [办公室好风水实例4]
深圳市风火广告有限公司148
- [办公室好风水实例5]
感恩在线投资管理有限公司162
- [办公室好风水实例6]
美的集团美的工业设计公司写字楼·展示厅168
- [办公室好风水实例7]
深圳市经典空间设计中心178
- [办公室好风水实例8]
WYY创意空间办公室188





第一章

办公室环境风水

办公室
风水

环境对人的影响是无时不在的，营造好风水就是创造生财的利器，办公室是生财的重地，想要财运兴旺、生意兴隆，就得找个好环境、好风水的办公地点。本章节就从办公室环境风水开始谈起，教您如何选个好风水地址，做到因地启运，为公司抢得先机，进而使企业经营成功。




Offices

一、选址

一个公司的兴衰成败取决于经营管理，取决于战略管理，取决于企业文化理念，取决于政治环境，取决于投资环境，但还有非常重要的一点就是取决于企业的环境风水。

俗语云：风生水起鸿运来。风是什么？风是地面的气象之风，天上的太阳之风，宇宙之风。水是什么？是江河之水，是溪涧之水，是湖泊之水，这是实水；道路、植物、森林、阴湿之水，这是虚水。风为送气之媒，水是纳气之本。风水讲的就是乘得生气，生气是什么？是一种能量，是一种精微物质，是一种灵子流，人得之则发福发贵，失之则破败遭殃。如何寻觅生气，可用奇门、六壬、六爻、四柱；如何收得生气，可用环境、空间。

传统讲求“天时、地利、人和”，其中天时主控在天，人和要各人自己创造，唯有地利是我们可以选择的，这个地利也就是风水。更确切地说，由于风水是一个环境地点的现实状况，属于无法由我们决定或轻易改变的外在因素，因此事前的审慎选择就显得非常重要。





1. 选个当运旺地

首先要了解公司所在都市的发展趋势。如何选择当运旺地最简单的方法，就是在租赁或购置旧房子作为开站或经营商业用途时，先打探，了解该房舍以前是做哪一种行业及经营情况如何等，作为判断参考。一个当旺兴盛的房屋对经营者会有积极向上的影响力量，引导人们走向有利的经营理念和作出正确的决策，会有助于企业的经营发展。

2. 地势宜前低后高

选择办公室时，以前低后高为佳，这代表步步高升之意，千万不要前高后低，否则就是节节败退了。如建筑物前有空地，则视野要广阔，市场才能顺利拓展。左右建筑最好为对称的，有利于稳定员工情绪，促进良好沟通，彼此团结合作，从而有利于事业的发展。

3. 办公大楼前不宜车流太杂

大楼门前如果有很多车道，则容易分散注意力，无形中就像武装了自己，日子一久就容易让人感到疲劳，工作效率自然就会降低。

4. 弯环内侧聚财气

办公楼前的马路状况最好是九曲之地，呈弯抱状。什么是“九曲”呢？意即整条路走下来是弯弯曲曲的，正所谓“车如流水马如龙”。该条路就像水流一样有转折，但很顺畅。如果在这样的路段做生意，较容易财利兴旺。至于弯抱状就是向内的半弧形，有利于聚财。马路又称水龙，两条水龙交会的点，俗称“三角窗”，车子行经必定会停，人潮来往，自然有利于聚财。但是有一点要注意，就是面临的马路不能太宽，如果太宽就会造成“水流太快”，无法让人潮聚集起来，反而会导致流失。

5. 远离高架路、地下道

都市中道路空间有限，以致建筑物容易和高架桥、地下道比邻而立。在两旁的建筑物因车来车往，气动频繁，旺气无法聚集，如此最好能在煞方做点改变，如摆放鱼缸、植栽，或建造水池等，或咨询专业地理勘察人员。



二、办公室外观风水

1. 办公室的建筑外形

办公楼的选择是第一步，要选择一个能够使公司营业状况一帆风顺、事业飞黄腾达的办公室，就必须先以大楼的外形来作第一优先考虑，因为大楼外在的形体可能会影响内部人员的心态。办公室内部的面积格局也会影响整个公司的运营体制，所以选择一间办公室，无论是自己购买，还是租赁，都需要符合传统风水地理的格局要求。

一般来说，办公大楼的外形最忌讳L形的整体设计，U形的办公大楼也不理想，回字形的办公大楼也有很大缺失。

(1) L形的办公大楼

L形的办公大楼因为有个很大的缺角，所以室内采光会不均衡。假设光从上面投射下来，L形的实心部分能受到阳光的照射，但缺角的部分就没有光源了，不利于在此大楼办公的内部人员。

(2) U形的办公大楼

U形的办公大楼显得整个大楼的后靠薄弱，公司在经营上必会出现不顺心、后靠无力、事业有不易伸展的现象。

(3) 回字形的办公大楼


回字形的办公大楼容易出现老板心性不定、股东不和的现象，主要是因为回字形的建筑物在整栋大楼的中间部分完全透空，虽能加强整个大楼的采光，但大楼建筑中心留着大天井亦如同人的心脏无力，故公司设置在这种大楼里不利于业务推广。

在现在的办公大楼中，回字形的大楼非常多，但气势旺的却不多，主要是因为不懂得补救，故会让内部的公司运作欲振乏力。若改善得宜，便能使整体业务拓展相对顺畅。

(4) 方正形的办公大楼

一个住宅或大楼的办公室最好以方正形体的格局为宜，正方形或略长的长方形格局，才是吉相。

假如所找的房子形状不正或有其他缺陷，都属不吉，所以最好不要选用，否则会有不好的影响。但一个格局方正的房子用来作为办公室或开店，也必须注意前面有无宽广的明堂（从前面看上去视野非常广阔，必能带给公司好的运势）。



2. 办公楼大门

(1) 门位和门向

“乘气而行，纳气而足”是用来形容调和天、地、人之间的一种抽象概念，因此，“纳气”是相当重要的一个原则。

我们由两个成语就可以看出大门的重要性了，一是“门庭若市”，二是“门可罗雀”。这两个成语都有“门”这个字，前者表示生意兴隆，后者表示生意萧条。大门是任何建筑物的纳气之口，所以大门的方位最为重要。但如何使大门能纳入生旺财气呢？那就要看大门的门位和门向了。

一般来说，大门开在一栋房子的正中间，才是正常的。但若以通俗风水来讲，“左青龙，右白虎”，所以大门最好开在左边，也就是人在屋内时向着大门的左方，人在室外时向着大楼的右边。

大门要采用厚实材料，不可用三夹板钉成空心大门。门框若有弯曲要立即更换，否则会影响财运。大门不可有路冲，即常称的“直路空亡”，即是指大门正对着一条大路，此表退财。若依气场的角度来看，正对着路的大楼易受气场直冲，无形会使大楼内的人身体衰弱、精神恍惚，以致影响事业。

大门不可面对岔路，也就是说一出门就看到两岔路冲入门内，这种交叉的气场会影响主人的决策和判断，正常情况应面对横过的路。

大门不可面对死巷，否则气流会受阻，不顺畅，容易聚积浊气，对健康有不良影响，且事业上象征没有出路、没有发展。






(2) 大门对门的景观

大门附近不要对着烟囱，因为烟囱是排废气之物，每天进出大门看到废气，心理上会不舒服。若是风将废气吹进来，被人吸进体内，更会影响身体健康。

大门旁边不可有寺庙、教堂等宗教建筑，因对方属清气，会影响生意。如果办公大门正对其他楼房的大门，但自己的又比对方的的小，此属不佳格局。解决方法是在自己的办公大门前架一个帆布雨篷。大门附近不可正对其他房屋的屋角，此亦属不吉。从心理学上而言，一半是墙壁，一半是天空，有被切成两半的不佳感觉；从气场上而言，峡谷一半的气流完全失横，实在不是好格局。若是遇到大门正对着屋角，最好的改动方法是将大门略为向龙边移动；若是大门无法移动，则不妨稍改一下大门的角度，让它偏隔 $10^{\circ} \sim 20^{\circ}$ 。



(3) 大门煞气镜子来挡

大门前面不可有高长旗杆，也不可正对电线杆或交通信号灯杆，因为这无形中会影响人们的脑神经及心脏。大门前方如有巨石，则会加强阴气而使之进入门内，影响大楼内的人。大门前不可有藤缠树，也不可正对着大树或枯树，不仅会阻挡阳气的进入，也会加重湿气，不利健康和财运。而且雷雨天时易招闪电，所以大门正前方不可有大树。

但大门外两旁可以种树，若要种树就一定要保持枝叶茂盛，不可令其枯黄，也不可有蚁窝，否则对事业、竞选大不利。

若大门有冲电线杆、小巷、大树、对面墙角等种种无法改变的环境时，就必须找专人来变更，要配合大门景物及实际状况，适当安挂八卦镜或凹凸面镜等来挡煞气。

一般原则上若是要冲消对方之气，宜挂凸面镜；若是要吸纳对方之气，宜挂凹面镜。若是冲上死巷、深谷、近山、河流、岔路，最好是异地为宜。





(4)大门的其他禁忌


大门前不可有臭水沟流过，门口地面也不可有积污水的坑洞。以现代观点而言，大门宛如一个人的颜面，如有污水，既给人肮脏的感觉，又影响形象，自然对财运不利。

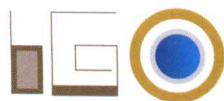
有的办公大楼在大门口两旁设有两盏灯，这对风水是有帮助的，但是必须找出最佳位置及高度来设置才好。平常要注意夜间灯泡不可熄灭损坏，若一亮就要即时检修，不可只留一盏灯亮着，因为在风水学上此属不吉祥。

有些办公大楼为了保持凉爽，常在门墙上种大量爬藤植物，这都是不利的象征。

现在办公大楼的大门，时兴采用大面玻璃，有的是透明玻璃，有的是暗色玻璃。若行业是流通事业，则用透明玻璃较佳，如汽车展示场，具有极佳的广告效果。

若是一般办公室，则不可用透明玻璃，最好是贴上汽车玻璃用的反光纸，或换用暗色玻璃。总之，不要让人在外侧看到室内情形。





第二章

办公室装修风水

办公室
风水

选好了一个当旺的办公地点，接下来就要进行办公室装修了。任何事情都有主次轻重之分，办公室风水的布局也不例外。当今社会的职业种类繁多，每个人的命局组合又不同，办公室风水布局自然也不是千篇一律。本章节从门厅、前台、办公区域、会议室、老板办公室等基本办公布局方面，归纳一些应遵守的装修风水原则以供参考。

