


SMPH  
原版引进  
ORIGINAL EDITION  
LICENSING

BASTIEN PIANO BASICS  
巴斯蒂安钢琴教程

乐理

(一)

THEORY



BY JAMES BASTIEN

KJOS 美国 NEIL A. KJOS 音乐公司提供版权 SMPH 上海音乐出版社出版

 YAMAHA

共同·创造·感动

## 我的梦想在你指尖延续

期待，再多的付出，让你赢在起点；期待，昔日的音乐梦想，在你身上成真；

更期待，爱的传承，令你弹奏未来！

雅马哈，让期待更幸福，令梦想更动听！



*Conservator*

YAMAHA

# YAMAHA PIANOS

雅马哈钢琴特约播出CCTV音乐频道《音乐人生》

[www.yamaha.com.cn](http://www.yamaha.com.cn)

# 巴斯蒂安钢琴教程

## BASTIEN PIANO BASICS

# THEORY

## 乐理(一)

### 目 录 Contents

			演奏 Performance	技巧 Technique
✓*	钢琴的键盘	The Piano Keyboard	2	6
	低音和高音	Low and High	3	7
	音乐中的节奏	Rhythm in Music	4	8 2
	音符的符干	Stems on Notes	5	4
	小节线	Bar Lines	6	
	音名字母表	The Music Alphabet	7	14
	白键的名称	White Key Names	8	15
	太空飞行游戏	Space Flight Game	10	
	C 音开始的五指位置	C Position	11	16 2
	$\frac{2}{4}$ 拍号	$\frac{2}{4}$ Time Signature	12	18 8 4
	$\frac{3}{4}$ 拍号	$\frac{3}{4}$ Time Signature	13	20 9
	$\frac{4}{4}$ 拍号	$\frac{4}{4}$ Time Signature	14	22 10 5
	小测验	Review Quiz	15	24
	五线谱	The Staff	16	25
	谱号	Clef Signs	17	
	音符在谱表上的移动	How Notes Move on the Staff	18	26
	大谱表	The Grand Staff	19	30 12
	C 音开始的五指位置	C Position	20	
	力度	Dynamics	21	31 13 7
	二度音程	Measuring Intervals: 2nds	22	32 14 8
	三度音程	Measuring Intervals: 3rds	23	33 15 9
	连线和延音线	The Slur and the Tie	24	34 16 10
	音名拼写游戏	Note-Spelling Game	25	
	四度音程	Measuring Intervals: 4ths	26	36 18 12
	五度音程	Measuring Intervals: 5ths	27	38 19 13
	旋律音程与和声音程	Melodic and Harmonic Intervals	28	39 14
	休止符	Rest Signs	29	40 20 15
	C 和弦	The C Chord	30	41 22 16
	中央 C 的五指位置	Middle C Position	32	44 24 18
	两个八分音符	Two Eighth Notes	33	46 26 19
	升记号	Sharp Sign	34	48 27 20
	C 音开始的五指位置	G Position	36	52 28 22
	断奏	Staccato Notes	37	56 24
	降记号	Flat Sign	38	58 30 26
	配对游戏	Matching Games	40	62 32 30

\*为提高学生学习的成就感,每通过一课,教师或学生可以在标题前的横线上画“✓”。

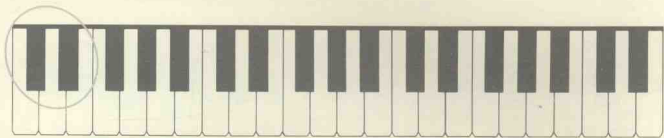
# 钢琴的键盘

## The Piano Keyboard

钢琴的键盘上排列着白键和黑键。黑键分为两个一组和三个一组。



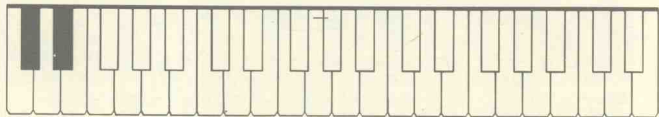
1. 将两个一组的黑键画上圈。



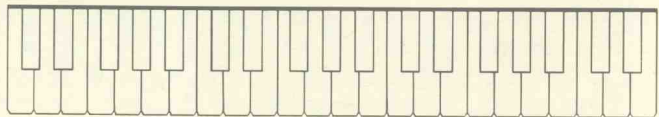
2. 将三个一组的黑键画上圈。



3. 将两个一组的黑键涂黑。



4. 将三个一组的黑键涂黑。





5. 在键盘上, **高音区**的音通常用右手弹奏。
- 从键盘的中央开始,用右手上行弹所有两个一组的黑键。
  - 从键盘的中央开始,用右手上行弹所有三个一组的黑键。
6. 在键盘上, **低音区**的音通常用左手弹奏。
- 从键盘的中央开始,用左手下行弹所有两个一组的黑键。
  - 从键盘的中央开始,用左手下行弹所有三个一组的黑键。

7. 用黑键编一些小曲子。
- 用两个一组的黑键编一首曲子。
  - 用三个一组的黑键编一首曲子。

这些曲子听起来可能像狮子的怒吼声,或像高踞枝头的猫叫声,或像任何你喜欢的动物的声音。



同步学习《基础》(一)第7页。


# 音乐中的节奏

## Rhythm in Music


不同的音符表示不同的音乐节奏。有些音符的时值短,有些音符的时值较长。



8. 画出三个四分音符。边拍手边数拍子。



9. 画出三个二分音符。边拍手边数拍子。

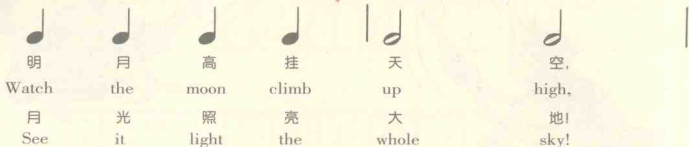


10. 用任意三个黑键为下面这首歌编一条旋律。根据旋律标出指法,右手(R.H.)的指法标在音符下方,左手(L.H.)的指法标在音符上方。

## 月亮

### The Moon

右手  
R.H.



左手  
L.H.



# 音符的符干

## Stems on Notes

音符的符干有向上和向下两种。向上的符干在符头右边，向下的符干在符头的左边。


向上的符干  
Up stem





向下的符干  
Down stem



11. 给每个音符画一条向上的符干。



12. 给每个音符画一条向下的符干。




全音符没有符干。

全音符  
Whole note



13. 画出三个全音符。边拍手边数拍子。



14. 写出下列音符的名称。





# 小节线


Bar Lines

小节线把乐曲划分成小节。乐曲结束处有一条终止线。

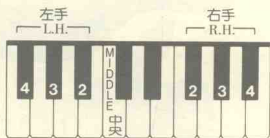


反复记号  $\text{||}$  通过在终止线前面加两点来表示。它表示将乐曲从头再弹一遍。

15. 画上小节线,把音符分成小节。在结束处画一条终止线。边拍手边数拍子。



16. 为下面这首乐曲画上小节线。在乐曲结束处画一条终止线。在终止线前面画两个小点。弹奏这首乐曲。



# 我的小花猫

My Spotted Cat

右手 R.H.

小节线 bar line

小节线 bar line

小节线 bar line

小节线 bar line

2 2 2 3 4 3 2 3 4 3 2 3 4 3

我 有 一 只 小 花 猫, 她 是 我 的 好 朋 友。

Once I had a spot - ted cat, she was the best cat ev - er.

当我 叫 她 的 名 字, 她 就 回 答 喵 喵!

When I called her name out loud, she would be - gin to purr!

左手 L.H.

小节线 bar line

小节线 bar line

小节线 bar line

4 4 4 3 2 3 4 3 2 3 4 3 4

带反复记号的终止线 double bar line with repeat sign



## 音名字母表

The Music Alphabet




17. 音名共有几个英文字母?

\_\_\_\_\_


18. 当你按顺序边弹边唱这些音名时,手指在键盘上向上(右)弹奏。按顺序写出音名,并弹奏。

A \_\_\_\_\_



19. 当你按逆序边弹边唱这些音名时,手指在键盘上向下(左)弹奏。按逆序写出音名,并弹奏。

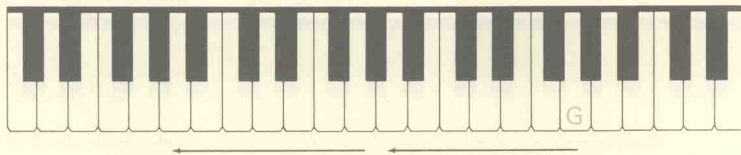
\_\_\_\_\_ G



20. 在键盘上按顺序写两遍音名,并弹奏。



21. 在键盘上按逆序写两遍音名,并弹奏。



# 白键的名称

## White Key Names



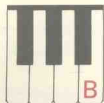
A 在三个一组黑键的第二和第三个黑键之间。

22. 在下面的键盘上标出所有的 A, 并弹奏。



B 在三个一组黑键的右边。

23. 在下面的键盘上标出所有的 B, 并弹奏。



C 在两个一组黑键的左边。

24. 在下面的键盘上标出所有的 C, 并弹奏。





D 在两个一组黑键的中间。



15. 在下面的键盘上标出所有的 D, 并弹奏。



E 在两个一组黑键的右边。



26. 在下面的键盘上标出所有的 E, 并弹奏。



F 在三个一组黑键的左边。



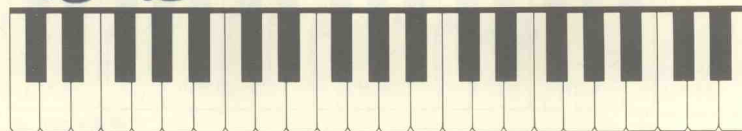
27. 在下面的键盘上标出所有的 F, 并弹奏。



G 在三个一组黑键的第一和第二个黑键之间。



28. 在下面的键盘上标出所有的 G, 并弹奏。



# 太空飞行游戏

## Space Flight Game

这个游戏是把所有的音名大写字母都写在键盘上。

这位是宇宙飞船的指挥官福莱彻。他和他的船员到遥远的太空去旅行。他们乘坐的飞船名为 **ACE**(佼佼者号)。

福莱彻指挥官的任务是寻找一种外星生物，它们被关在一颗遥远行星上的一个 **CAGE**(笼子)里。



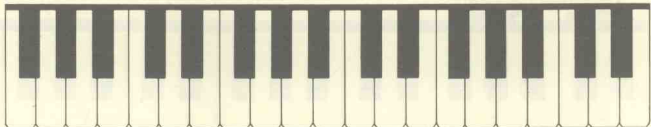
每个生物都长着奇怪的手臂和脚，它们的 **FACE** (脸)浮现出怪异的表情。



但是福莱彻指挥官知道它们吼叫着是要求 **FED** (喂食)了。



喂完之后，这些生物被送上宇宙飞船“佼佼者号”，并将长途飞行到地球。由于出色地完成了任务，福莱彻指挥官和他的船员们都获得了一个特别的奖章，他们将它戴在胸前，像一枚 **BADGE**(勋章)。

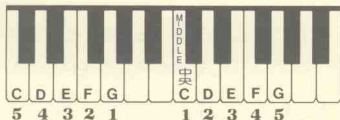


任务完成!



## C 音开始的五指位置

C Position



左手 L.H.

右手 R.H.

29. 写出 C 音开始的五指位置中所有的音名字母, 边弹边唱这些字母的名称。

左手

右手

L.H.

R.H.

30. 从 G 开始按逆序写出五指的音名字母, 逆序弹奏并唱这些字母的名称。

\_\_\_\_\_


左手

右手

L.H.

R.H.

31. 为下面这首乐曲画上小节线。在乐曲结束处画上带有反复记号的终止线, 然后弹奏这首乐曲。



## 夜晚的星星

Stars at Night

右手 R.H.

左手 L.H.

小节线 bar line

小节线 bar line

小节线 bar line

小节线 bar line

夜晚星星 亮晶晶, 在闪耀, 多光明!

See the wink - ing stars at night, what a sight, oh, how bright!

一闪一闪 多美丽, 照亮我和你!

How they twin - kle mer - ri - ly, down on you and me!

小节线 bar line

小节线 bar line

小节线 bar line

带反复记号的小节线 double bar line with repeat sign

## 拍号

## Time Signatures

拍号是写在乐曲最前面的两个数字。

上方的数字表示每小节的拍数。

下方的数字表示以几分音符为一拍。

2 表示每小节有两拍。

4 表示以四分音符为一拍。

32. 边拍手边大声数拍子。

$\frac{2}{4}$

数拍子:    1        2        1        2        (继续数)

33. 写出下列音符的拍数。边拍手边大声数拍子。

$\frac{2}{4}$

34. 在 C 音开始的五指位置上为下面这首歌编一条旋律。根据旋律标出指法, 右手(R.H.)的指法标在音符下方, 左手(L.H.)的指法标在音符上方。

## 老爷钟

## Grandfather Clock

右手	$\frac{2}{4}$							
R.H.	4							
		墙	上	有	座	老	爷	钟,
		In	our	hall	we	have	a	clock.
		它	还	准	时	响	嘀	嗒。
		It	keeps	time	and	goes	"tick	tock."
左手								
L.H.								




3 表示每小节有三拍。

4 表示以四分音符为一拍。

附点二分音符  有三拍。

35. 边拍手边大声数拍子。

$\frac{3}{4}$  

数拍子: 1 2 3 1 2 3 (继续数)

36. 写出下列音符的拍数。边拍手边大声数拍子。

$\frac{3}{4}$  

-----



37. 在 C 音开始的五指位置上为下面这首歌编一条旋律。根据旋律标出指法, 右手(R.H.)的指法标在音符下方, 左手(L.H.)的指法标在音符上方。

## 我的新溜冰鞋

My New Ice Skates

$\frac{3}{4}$  



右手 R.H.	新	冰	鞋	闪	亮	光,	闪	亮	光,
	In	my	new	skates	with	their	shin	y	blades,
	我	梦	想	当	冰	上	大	明	星。
	I	dream	I'll	star	in	the	Ice	Ca	pades.
左手 L.H.									



- 4 表示每小节有四拍。  
4 表示以四分音符为一拍。

全音符  有四拍。

38. 边拍手边大声数拍子。

4/4  

数拍子: 1 2 3 4 1 2 3 4 (继续数)


39. 写出下列音符的拍数。边拍手边大声数拍子。

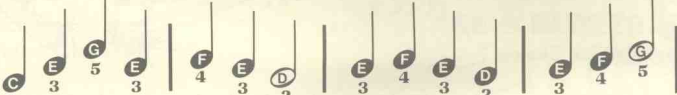
4/4  

40. 在 C 音开始的五指位置上弹奏下面这首乐曲，并大声数拍子。


## 神秘的河马

The Mysterious Hippopotamus



右手 R.H. 4/4 

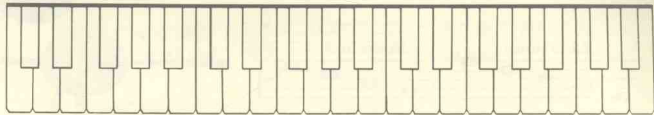
1 河 里 有 只 大 河 马, 张 开 眼 看 我 们!  
There's the hip - po - pot - a - mus, he is look - ing straight at us!  
它 在 微 笑? 不 知 道. 噢, 看 大 河 马!  
Is he smil - ing? I can't tell. Gee, I think he's swell!

左手 L.H. 

# 小测验

## Review Quiz

41. 将所有两个一组的黑键都涂黑。



42. 将所有三个一组的黑键都涂黑。



43. 画出向上的符干。

画出向下的符干。




44. 写出音名字母。 \_\_\_\_\_

45. 写出 C 音开始五指位置中的所有音名字母。 \_\_\_\_\_

46. 写出划横线的白键的音名。



47. 写出音符的名称。



48. 用小节线把这些节奏分成小节,并在每一行结束处加上带反复记号的终止线。在横线上写出音符的拍数。

$\frac{2}{4}$



$\frac{3}{4}$



$\frac{4}{4}$

