

全国高等职业技术教育卫生部规划教材
供五年一贯制临床医学专业用

皮肤性病学

• 主 编 温树田



人民卫生出版社

全国高等职业技术教育卫生部规划教材

供五年一贯制临床医学专业用

皮肤性病学

主 编 温树田

编 者(以姓氏笔画为序)

边二堂(山西省大同医学专科学校)

许运涛(吉林大学通化医药学院)

周英果(湖南省益阳市卫生学校)

侯 敏(贵州省安顺职业技术学院)

温树田(吉林大学通化医药学院)

人民卫生出版社

图书在版编目(CIP)数据

皮肤性病学/温树田主编. —北京:
人民卫生出版社, 2003

ISBN 7-117-05854-4

I. 皮… II. 温… III. ①皮肤病学—高等学校:
技术学校—教材②性病学—高等学校:技术学校—教材
IV. R75

中国版本图书馆 CIP 数据核字 (2003) 第 110287 号

皮肤性病学

主 编: 温 树 田

出版发行: 人民卫生出版社(中继线 67616688)

地 址: (100078)北京市丰台区方庄芳群园 3 区 3 号楼

网 址: [http://www. pmph. com](http://www.pmph.com)

E - mail: [pmph @ pmph. com](mailto:pmph@pmph.com)

印 刷: 北京人卫印刷厂(天运)

经 销: 新华书店

开 本: 787×1092 1/16 印张: 9.75 插页:

字 数: 229 千字

版 次: 2004 年 1 月第 1 版 2004 年 1 月第 1 版第 1 次印刷

标准书号: ISBN 7-117-05854-4/R·5855

定 价: 15.00 元

著作权所有, 请勿擅自用本书制作各类出版物, 违者必究

(凡属质量问题请与本社发行部联系退换)

全国高等职业技术教育卫生部 规划教材出版说明

医学高等职业技术教育作为我国高等教育的重要组成部分,近年来发展迅速,为保证教育质量,规范课程设计和教学活动,促进我国高等职业技术教育的良性发展,卫生部教材办公室决定组织编写全国医学高等职业技术教育教材。2001年11月,卫生部教材办公室对我国医学职业技术教育现状(专业种类、课程设置、教学要求)进行了调查,并在此基础上提出了全国医学高等职业技术教育卫生部规划教材的编写原则,即以专业培养目标为导向,以职业技能的培养为根本,满足3个需要(学科需要、教学需要、社会需要),力求体现高等职业技术教育的特色。同时,教材编写继续坚持“三基、五性、三特定”的原则,但基本理论和基本知识以“必须、够用”为度,强调基本技能的培养,特别强调教材的实用性与先进性;教材编写注意了与专业教育、中等职业教育的区别。考虑到我国高等职业技术教育模式发展中的多样性,在教材的编写过程中,提出了保障出口(毕业时的知识和技能水平),适当兼顾不同起点的要求,以体现教材的适用性。从2002年4月起,卫生部教材办公室陆续启动了检验、影像技术、药学、口腔工艺技术、护理、临床医学专业等专业课和专业基础课卫生部规划教材的编写工作。

2003年4月,卫生部教材办公室在山东淄博召开了“全国医学高等职业技术教育文化基础课、医学基础课和五年一贯制临床医学专业卫生部规划教材主编人会议”,正式启动了高等职业技术教育五年一贯制临床医学专业卫生部规划教材的编写工作。本套五年一贯制临床医学专业课教材共17种。

医学心理学	主 编	刘志超	
	副主编	徐传庚	
医学伦理学	主 编	田荣云	
	副主编	曾繁荣	
中医学	主 编	李佃贵	
	副主编	郭靠山	耿 杰
诊断学	主 编	孙九伶	
	副主编	于三新	须 建
内科学	主 编	侯 恒	
	副主编	林继超	苏保松
外科学	主 编	王庆宝	
	副主编	熊云新	于万杰 张 峰

妇产科学

主 编 王志瑶

副主编 刘 君

儿科学

主 编 闵秀全

副主编 华 涛

神经精神病学

主 编 郑丽霞

副主编 覃远生

传染病学

主 编 王秋海

五官科学

主 编 孟祥珍

副主编 许复贞 李 敏

皮肤性病学

主 编 温树田

社区急救

主 编 杨玉南

副主编 张贵云

常用社区护理技术

主 编 阎国钢

副主编 王瑞敏

预防医学

主 编 袁聚祥

副主编 于君美 张苏亚

卫生保健学

主 编 马 骥

副主编 卢玉清

全科医学概论

主 编 任光圆

副主编 肖敬民

主 编

副主编

主 编

副主编

主 编

副主编

主 编

副主编

主 编

副主编

主 编

副主编

主 编

副主编

学职业学类

学职业学类

学医中

学医中

学医中

学医中

学医中

学医中

前 言

《皮肤性病学》是根据2003年4月在山东省淄博市召开的全国高等职业技术教育五年制临床医学专业的主编人会议精神进行编写的。编写中我们本着重点向学生介绍基本理论、基本知识和基本技能的原则,把思想性、科学性、启发性、先进性和适用性的宗旨贯穿始终。针对特定的对象、特定的要求和特定的限制对本学科的教学内容进行筛选和组合,充分把教学内容和培养目标结合起来,使教材与二十一世纪的教学改革要求相适应,与卫生人才市场的要求相一致。

要使教材具有“五性”的特点就必须把皮肤性病学领域新理论、新技术和新观念编写进去。为此,我们在教材内容作了创新的尝试,把皮肤性病的症状和诊断归纳为皮肤性病诊断学。把自觉症状、他觉症状列为皮肤性病症状和体征,使其更加清晰明了,既顺应了诊断学中症状学的要求,又突出了皮肤性病学本身的学科特点。同时,我们增加了皮肤性病保健美容、皮肤性病护理和皮肤性病常用实验室诊断技术等内容。对内用药疗法、不常见的职业性皮肤病和罕见病做了删减。我们编辑了黑白图片24幅,彩色图片64幅,图文并茂,增强学生的感性认识,达到看图识病的目的,增加教材的直观性和实用性。本书也适应专科层次的同类专业使用。按学科分工,系统性红斑狼疮及艾滋病分别列入内科学和传染病学中。

本书在吉林大学通化医药学院召开编写会议和定稿会,得到了大力支持;编写中我们参阅了国内大量同类文献和书籍,访问了若干皮肤性病学的网站,启发受益颇多,在此一并表示感谢!

由于编者水平所限,疏漏之处在所难免,诚望同道和同学们不吝赐教,使之日臻完善。

温树田

2003年10月



彩图 4-1 脓疱疮 impetigo



彩图 4-2 脓疱疮 impetigo



彩图 4-3 脓疱疮 impetigo



彩图 4-4 金黄色葡萄球菌烫伤样皮肤综合征



彩图 4-5 毛囊炎 folliculitis



彩图 4-6 丹毒 erysipelas



彩图 4-7 寻常狼疮 lupus vulgaris



彩图 4-8 硬红斑 erythema induratum



彩图 5-1 寻常疣 *verruca vulgaris*



彩图 5-2 扁平疣 *verruca plana*



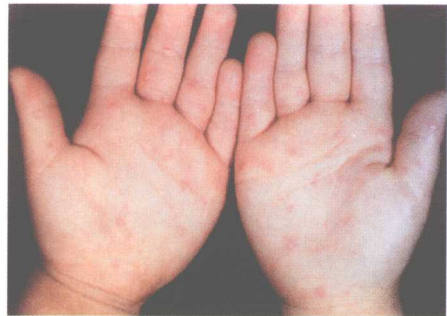
彩图 5-3 传染性软疣 *molluscum*



彩图 5-4 带状疱疹 *herpes zoster*



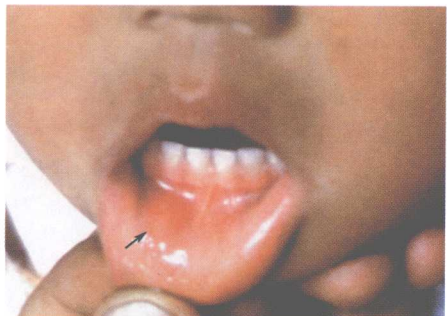
彩图 5-5 单纯疱疹 *herpes simplex*



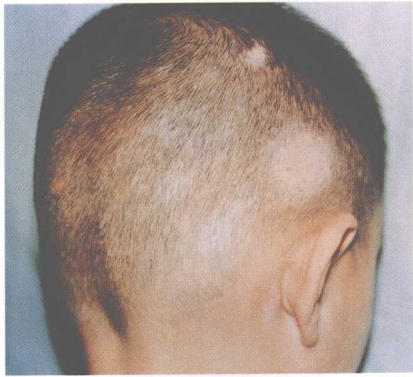
彩图 5-6 手足口病 *hand-foot and mouth disease*



彩图 5-7 手足口病 *hand-foot and mouth disease*



彩图 5-8 手足口病 *hand-foot and mouth disease*



彩图 6-1 白癣 *tinea alba*



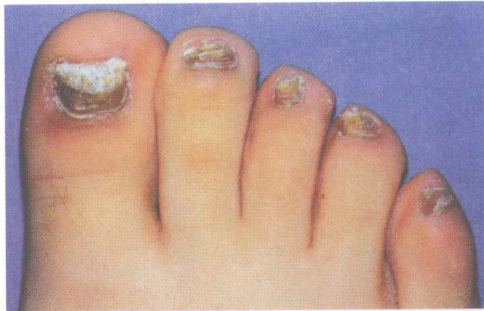
彩图 6-2 黄癣 *tinea favosa*



彩图 6-3 手足癣 *tinea manus and pedis*



彩图 6-4 手足癣 *tinea manus and pedis*



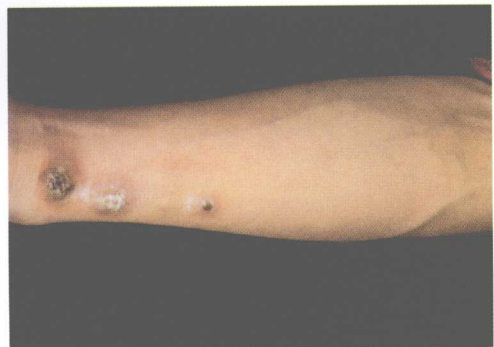
彩图 6-5 甲真菌病 *onychomycosis*



彩图 6-6 股癣 *tinea cruris*



彩图 6-7 花斑癣 *tinea versicolor*



彩图 6-8 孢子丝菌病 *sporotrichosis*



彩图 7-1 疥疮 scabies



彩图 7-2 隐翅虫皮炎 paederus dermatitis



彩图 8-1 刺激性接触性皮炎
irritant contact dermatitis



彩图 8-2 变态反应性接触性皮炎
allergic contact dermatitis



彩图 8-3 湿疹 eczema



彩图 8-4 湿疹 eczema



彩图 8-5 婴儿湿疹 infantile eczema



彩图 8-6 异位性皮炎 atopic demnatitis



彩图 8-7 荨麻疹 urticaria



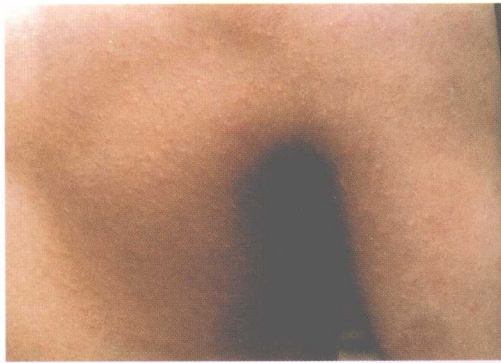
彩图 8-8 血管性水肿 angioedema



彩图 8-9 固定型药疹 fixed drug eruption



彩图 8-10 中毒性表皮坏死松解症
toxic epidermal necrolysis



彩图 9-1 痱 miliaria



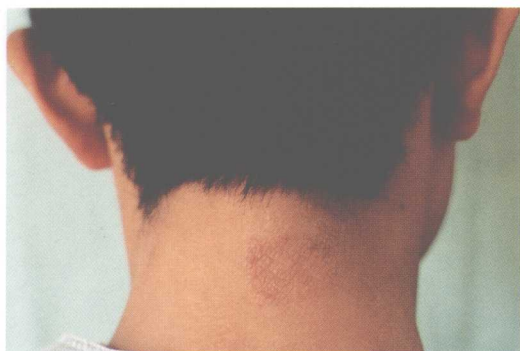
彩图 9-2 冻疮 chilbain



彩图 9-3 鸡眼 clavus



彩图 9-4 多形性日光疹 polymorphous
sanlight eruption



彩图 10-1 慢性单纯性苔癣
lichen simplex chronicus



彩图 11-1 多形性红斑 erythema multifonne



彩图 11-2 银屑病 psoriasis



彩图 11-3 玫瑰糠疹 pityriasis rosea



彩图 11-4 扁平苔癣 lichen planus



彩图 12-1 盘状红斑狼疮
discoid lupus erythematosus



彩图 12-2 皮肌炎 dermatomyositis



彩图 12-3 硬皮病 scleroderma



彩图 13-1 寻常型天疱疮 pemphigus vulgaris



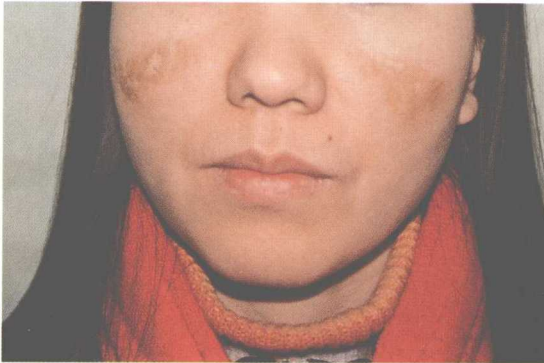
彩图 13-2 大疱性类天疱疮 pemphigoid bullous



彩图 14-1 结节性红斑 erythema nodosum



彩图 15-1 寻常痤疮 acne vulgaris



彩图 16-1 黄褐斑 melasma



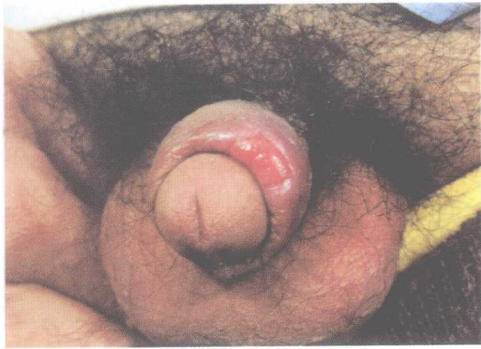
彩图 17-1 鳞状细胞癌 squamous cell carcinoma



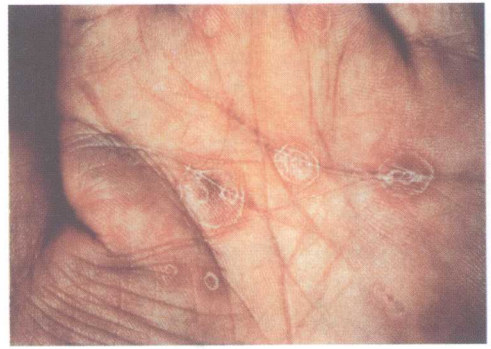
彩图 18-1 寻常性鱼鳞病 ichthyosis vulgaris



彩图 19-1 原发性皮肤淀粉样变 primary cutaneous amyloidosis



彩图 20-1 梅毒 syphilis (一期)



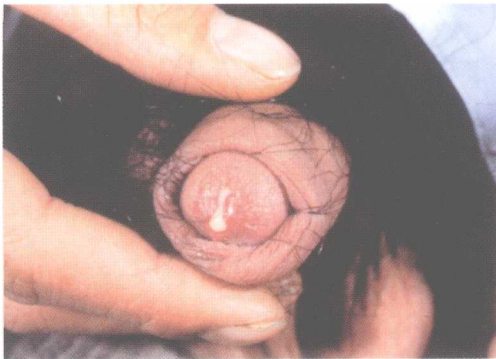
彩图 20-2 梅毒 syphilis (二期)



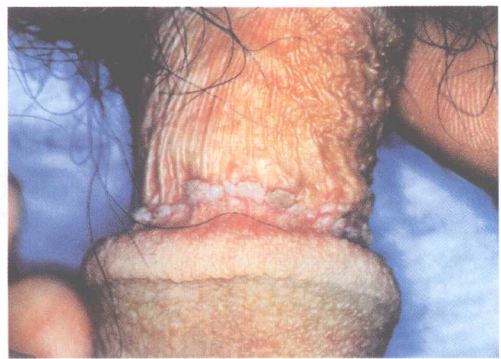
彩图 20-3 梅毒 syphilis (肛周扁平湿疣)



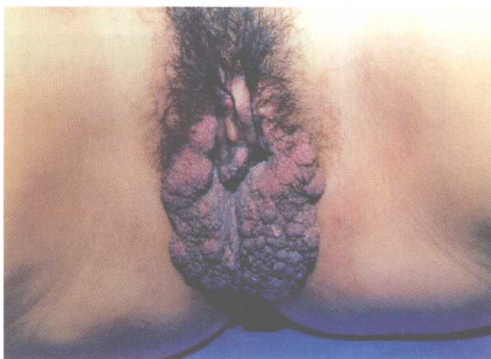
彩图 20-4 梅毒 syphilis (三期, 树胶肿)



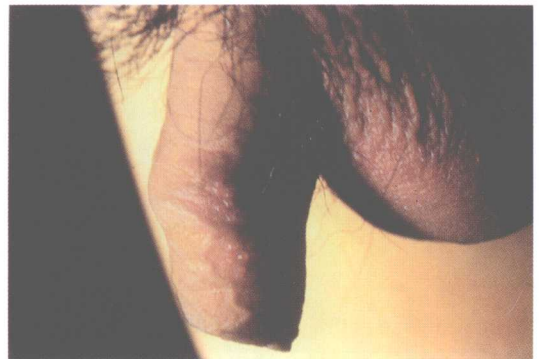
彩图 20-5 淋病 gonorrhea



彩图 20-6 尖锐湿疣 condyloma acuminatum



彩图 20-7 尖锐湿疣, 同上



彩图 20-8 生殖器疱疹 genital herpes



目 录

第一章 皮肤的解剖组织学及生理学.....	1
第一节 皮肤的解剖组织学.....	1
第二节 皮肤生理功能.....	5
第二章 皮肤性病诊断学.....	8
第一节 皮肤性病的病因.....	8
第二节 皮肤性病的症状及体征.....	9
第三节 皮肤性病的诊断.....	12
第四节 皮肤性病常用实验室检查技术.....	14
第三章 皮肤性病的防治.....	17
第一节 皮肤性病的预防.....	17
第二节 皮肤性病的治疗.....	17
第三节 皮肤性病的护理.....	20
第四节 皮肤的保健美容.....	21
第四章 细菌性皮肤病.....	24
第一节 脓疱疮.....	24
第二节 毛囊炎.....	26
第三节 类丹毒*.....	26
第四节 皮肤结核病.....	27
第五节 麻风*.....	30
第五章 病毒性皮肤病.....	33
第一节 疣.....	33
第二节 传染性软疣.....	35
第三节 单纯疱疹.....	36
第四节 带状疱疹.....	37
第五节 手、足、口病.....	39
第六章 真菌性皮肤病.....	40
第一节 头癣.....	40
第二节 体癣和股癣.....	41

2 皮肤性病学

第三节	手足癣	42
第四节	甲真菌病	44
第五节	花斑癣	44
第六节	念珠菌病	45
第七节	孢子丝菌病	47
第八节	着色真菌病*	48
..... 主要参考文献 第一章		
第七章	节肢动物性皮肤病	49
第一节	疥疮	49
第二节	螨虫皮炎	50
第三节	毛虫皮炎	51
第四节	隐翅虫皮炎	52
第五节	虱病	52
..... 参考文献 第三章		
第八章	变态反应性皮肤病	54
第一节	接触性皮炎	54
第二节	湿疹	57
第三节	异位性皮炎	60
第四节	荨麻疹	62
第五节	丘疹性荨麻疹	65
第六节	药疹	66
..... 参考文献 第五章		
第九章	物理性皮肤病	71
第一节	光感性皮肤病	71
第二节	痱子	73
第三节	冻疮	74
第四节	鸡眼	74
第五节	胼胝	75
第六节	手足皲裂	75
..... 参考文献 第五章		
第十章	瘙痒性皮肤病	77
第一节	瘙痒症	77
第二节	慢性单纯性苔藓	78
第三节	痒疹	79
第四节	结节性痒疹	80
..... 参考文献 第六章		
第十一章	红斑鳞屑性皮肤病	82
第一节	多形红斑	82
第二节	银屑病	83

第三节	白色糠疹	87
第四节	玫瑰糠疹	87
第五节	扁平苔藓	88
第十二章	结缔组织病	91
第一节	盘状红斑狼疮	91
第二节	皮炎	92
第三节	硬皮病	93
第十三章	大疱性皮肤病	95
第一节	天疱疮	95
第二节	大疱性类天疱疮	98
第十四章	血管性皮肤病	99
第一节	过敏性紫癜	99
第二节	变应性皮肤血管炎	100
第三节	结节性红斑	101
第十五章	皮肤附属器疾病	102
第一节	寻常痤疮	102
第二节	脂溢性皮炎	104
第三节	酒渣鼻	105
第四节	斑秃	105
第五节	多汗症	106
第十六章	色素障碍性皮肤病	107
第一节	白癜风	107
第二节	黄褐斑	108
第三节	雀斑	109
第四节	黑变病	110
第十七章	皮肤肿瘤	111
第一节	良性皮肤肿瘤	111
第二节	癌前期皮肤病	114
第三节	恶性皮肤肿瘤	115
第十八章	遗传性皮肤病	119
第一节	鱼鳞病	119
第二节	毛周角化病	121