



かぎ針編みのモチーフ

钩针编织


花样集锦

BOUTIQUE-SHA / 编著

103 种花样介绍



圆形花样 27 种



六角形花样 19 种



三角形花样 15 种

* 精致生活
浪漫品位




花形花样 15 种



四角形花样 27 种



青岛出版社
Qingdao Publishing House



国际编织用棒针规格与日本针号对照表

棒针规格-公制		日本针号	
2.00mm	5.50mm	0号	11号
2.25mm	5.70mm	-	12号
2.50mm	6.00mm	1号	13号
2.75mm	6.30mm	2号	14号
3.00mm	6.50mm	3号	15号
3.25mm	7.00mm	4号	7毫米
3.50mm	7.50mm	5号	-
3.75mm	8.00mm	-	8毫米
4.00mm	9.00mm	6号	-
4.25mm	10.00mm	7号	10毫米
4.50mm	12.75mm	8号	-
4.80mm	16.00mm	9号	-
5.00mm	19.00mm	10号	-



国际编织用钩针规格与日本针号对照表

型 号	针轴的厚度	日本号	
Lace针 (蕾丝花边)	0.50mm	14号	
	0.60mm	12号	
	0.75mm	10号	
	0.90mm	8号	
	1.00mm	6号	
	1.25mm	4号	
	1.50mm	2号	
	1.75mm	0号	
	钩针编织针	2.00mm	2/0
		2.30mm	3/0
2.50mm		4/0	
3.00mm		5/0	
3.50mm		6/0	

特约编辑简介

崔希煜，在线手工工作室创始人。自幼喜欢手工，擅长编织、缝纫、手绘以及陶瓷。在2006年底辞去公职后，全身心地投入到其所钟爱的手工创作中，广结投缘朋友，一同享受手工带来的乐趣。

在线手工工作室成立于2006年初，是一群手工爱好者的聚集地，在这里，“工友”们一起做编织、拼布、十字绣、不织布、缝纫、编结、串珠、手绘……但是有一点是相同的，大家在用自己的心灵品味、享受着手工带来的满足。

在线手工工作室的实体店目前以毛线经营、编织制作为主。毛线品牌主要有编格尔、Oking、九色鹿、纺乐等高档品牌纱线。纱线的品种丰富、品质精良。

Q Q: 386373498

MSN: hudiejiefff@yahoo.com.cn

淘宝: http://shop34628990

图书在版编目(CIP)数据

钩针编织花样集锦 / 日本美丽社编著;

姜飞译. - 青岛: 青岛出版社, 2008.12

(玲珑工坊)

ISBN 978-7-5436-5021-3

I. 钩… II. ①日…②姜… III. 钩针-编织-图集

IV. TS935.521-64

中国版本图书馆CIP数据核字(2008)第185132号

Lady Boutique Series No.2331 Kaiteiban Kagibariami no Motif
©BOUTIQUE-SHA 2005

All rights reserved.

Originally published in Japan in 2005 by BOUTIQUE-SHA, INC.

Chinese (in simplified characters only) translation rights arranged with BOUTIQUE-SHA, INC. through Toppan Printing Co., Ltd.

山东省版权局版权登记号: 图字15-2008-026

感谢您购买此书, 希望这本书能给您以乐趣。

编校质量、盗版监督电话: 8099186216

青岛版图书售出后如发现印装质量问题, 请寄回青岛出版社印刷物资处调换。电话(0532) 80998826

本书建议陈列类别: 时尚生活类

书 名 钩针编织花样集锦

著作权人 [日] BOUTIQUE-SHA

翻 译 姜飞 张德玉

责任编辑 申尧 E-mail: shenyao@126.com

技术审校 刘瑞

校 对 何俊

装帧设计 青岛出版设计中心

平面制作 青岛人印设计制版有限公司

出版发行 青岛出版社

社 址 青岛市徐州路77号(266071)

邮购电话 13335059110 85814750(传真)

(0532)80998664 / 80998644

本社网址 http://www.qdpub.com

制 版 青岛人印设计制版有限公司

印 刷 青岛海蓝印刷有限责任公司

出版日期 2008年12月第1版 2008年12月第1次印刷

开 本 1/16开(865×1085mm)

插 页 80

印 张 8

字 数 120千

书 号 ISBN 978-7-5436-5021-3





定 价 32.00元

请勿将本书所载的照片、插图、花样、说明、版式设计及封面在没有许可的情况下修改、使用。此外, 本书的作品和设计除作为个人娱乐外, 禁止在没有许可的情况下制作、发售, 如需出售, 请您取得著作权后再进行。



玲珑工坊 系列图书

NEW



精致生活 * 浪漫品位 欧日流行风

感谢您选购《玲珑工坊》系列图书！
 本套图书为引进版图书，由于款式的新颖程度超群，又是日本最新的版本，可以让喜爱手工的人们眼前一亮！
 书中配有完整、详细的制作步骤说明，即使是初学者也完全可以轻松学会，书中的每一款作品都是独具匠心、张扬个性的杰作，本书在国外上市以来，迅速成为风靡欧日的图书。

联系方式
 0532-80998644
 shenyao@126.com



青岛出版社
 地址 / 青岛市徐州路77号 (266071)
 电话 / +86-532-80998644 +86-532-80998671
 传真 / +86-532-85815240 QQ / 509363826
 移动 / 13665329297 E-mail: shenyao@126.com
 MSN / York_sam@hotmail.com
 Web / www.qdpub.com

* contents



钩针 编织

圆形花样·····	2
四角形花样·····	20
六角形花样·····	38
三角形花样·····	52
花形花样·····	62
组合花样·····	72
钩织开始前·····	76
钩针编织的基本技巧·····	77

圆形 花样

circle motif 27*



A.B

使用花样 3

这是使用花样本身的形状制作而成的小巧钱包。A用两根线，B用1根线。由于是将两片花样四周简单地拼缝在一起，采用的颜色和材料不同，成品也给人以不同的感觉。

使用线=粗毛线（浅蓝色、金线）

设计·制作=和田美由纪

● 编织方法=第83页

C

使用花样 2

这是使用冰丝线钩成的有透感花样的小垫布。两种颜色交替拼缝在一起，无论是放在客厅、玄关还是厨房都很合适。

使用线=极细冰丝线（米黄色）

中粗冰丝线（粉红色）

设计·制作=和田美由纪

● 编织方法=第84页



D

使用花样 4

这是集素净的灰色和鲜艳的彩色于一身的腰带。腰带的宽度是用两种不同粗细的毛线钩织成的、长短不同的花样宽度。手工钩织的腰带非常时髦。

使用线=中粗毛线(淡紫色、紫红色)中细毛线(米黄色、蓝紫色)

设计·制作=森冈悦子

● 编织方法=第85页

D

E

E


使用花样 5

这是一种中心模仿花朵形状的灵巧花样，是用柔软的马海毛钩织成的女式围巾。它给简洁的衣领增添了优雅的情趣。

使用线=极细马海毛(黄绿色)(灰白色)

设计·制作=高木菜穗

● 编织方法=第86页



F

使用花样 11

中心用茶色的马海毛线，周围用别致的段染线松松地钩织，呈松软的花朵状。将这些花样连缀起来，1条有立体感的围巾就织成了。

使用线=马海毛（中粗）

设计·制作=和田美由纪

● 编织方法=第87页

G

使用花样 9

这是巧妙利用花样的圆形，四个角以柔和的曲线表现出来的零钱包。用来连接大花样的黄色小花样，是花样9钩到第2行的图案。

使用线=中细毛线（橙色、黄色）

设计·制作=望月窗

● 编织方法=第88页



G

H

使用花样 27

这是适合多层套穿的休闲风格背心。
下摆没有完全缝接起来，它兼容了
设计的动态性和步法的良好功能性。

使用线=中细毛线（深棕色、淡紫色、蓝色）

设计·制作=河合贵代美

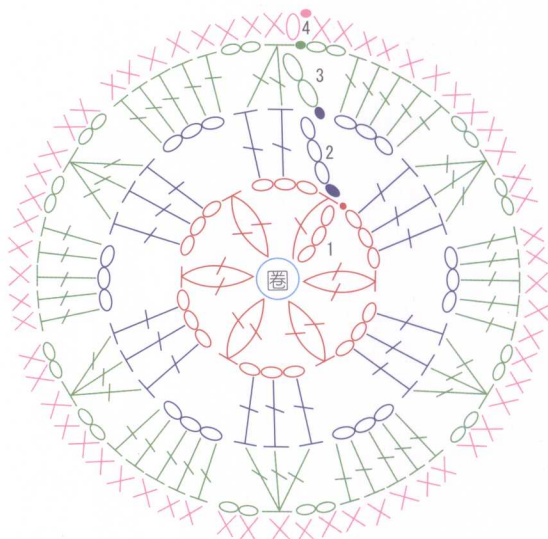

● 编织方法=第90页



花样 1


设计·制作=关口千春

●中粗毛线(橙色) ●4/0号钩针 ●直径7.5cm



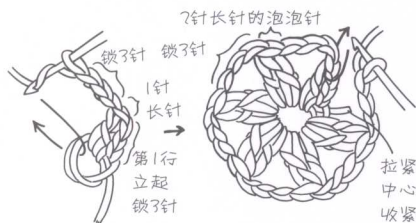
花样变化

- a** ●浜中马海毛(中细)(粉红色、浅茶色)
●4/0号钩针 ●直径7.5cm
- b** ●合粗毛线(蓝色) ●4/0号钩针
●直径5.5cm
- c** ●中细毛线 第1行:黄色 第2行:金黄色
第3、4行:橙色 ●3/0号钩针 ●直径5cm

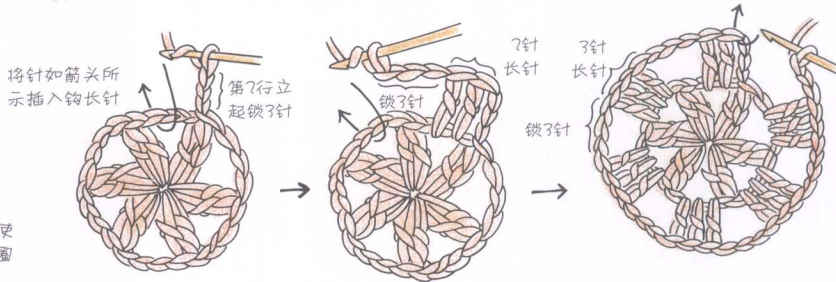


钩织要点

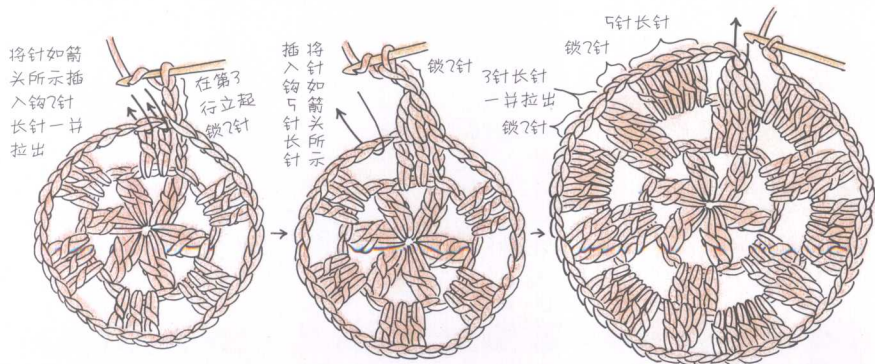
1 起针, 将线绕1个圈做基础环。第1行锁3针(钩3个小辫)立起, 钩1针长针。如图解所示, 重复锁3针和钩2针长针的步骤, 最后穿过立起的锁针线环用引拔针钩出。



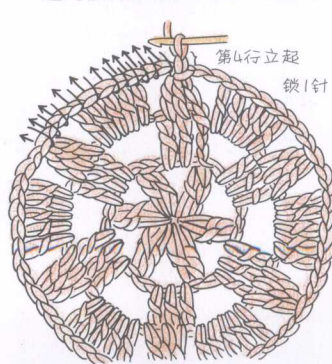
2 第2行锁3针立起, 钩2针长针。如图解所示, 重复3针锁针和钩3针长针的步骤, 最后穿过立起的锁针线环用引拔针钩出。



3 第2行钩2针锁针立起, 2针长针一并拉出。如图解所示, 重复锁2针、钩5针长针、锁2针、钩3针长针的步骤, 最后穿过立起的锁针线环用引拔针钩出。




4 第4行锁1针立起, 在第4行所有线圈上钩1针短针。最后穿过立起的锁针线环用引拔针钩出。



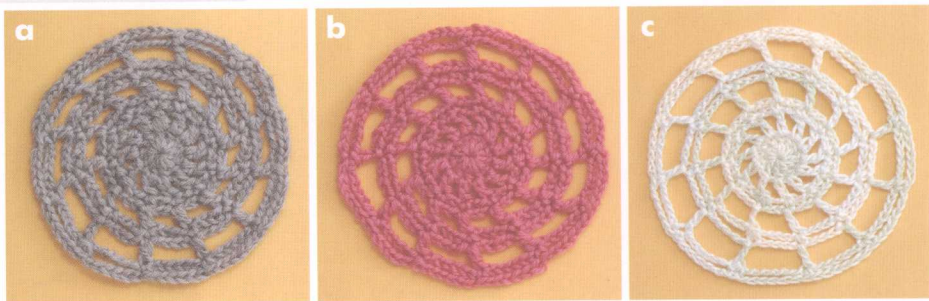
花样 2

设计·制作=和田美由纪
 ●中粗毛线(橙色) ●5/0号钩针 ●直径11cm



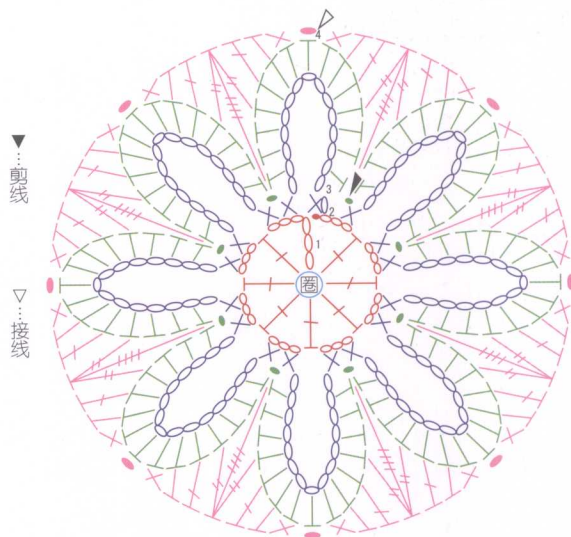

花样变化

- a** ●特粗毛线(灰色) ●7/0号钩针
●直径13cm
- b** ●中粗毛线(紫红色) ●5/0号钩针
●直径10.5cm
- c** ●20号花边线(黄绿色) ●2/0号钩针 ●直径8cm




花样 3

设计·制作=和田美由纪
 ●中粗毛线 第1-3行: 米黄色 第4行: 茶色(褐色)
 ●7/0号钩针 ●直径14.5cm



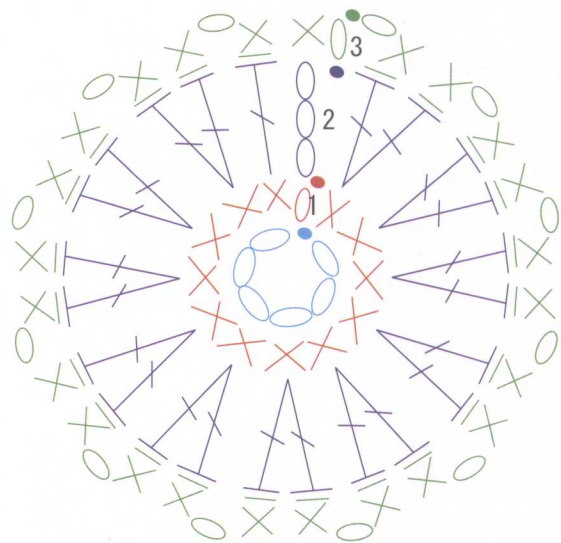
花样变化

- a** ●美利奴羊毛100(合粗毛线)(绿色) ●5/0号钩针 ●直径10.5cm
- b** ●第1-3行: 浜中马海毛(中细)(蓝色) 第4行: 浜中(中粗)(白色) ●6/0号钩针 ●直径11cm
- c** ●中粗毛线 第1-3行: 粉红色 第4行: 酒红色 ●5/0号钩针 ●直径10.5cm




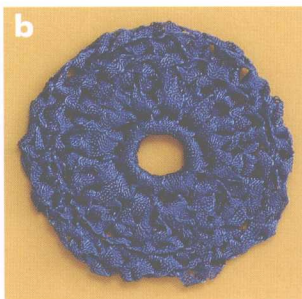

花样 4

设计·制作=森田悦子
 ●中粗毛线(橙色) ●5/0号钩针 ●直径5cm



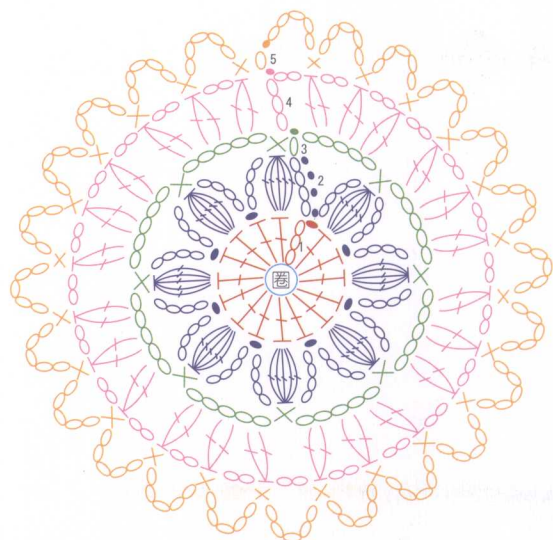
花样变化

- a** ●中细毛线(灰色) ●2/0号钩针 ●直径3.5cm
- b** ●缎带(蓝色) ●4/0号钩针 ●直径3.8cm
- c** ●羊驼毛(合粗毛线)(红褐色) ●6/0号钩针 ●直径4.5cm



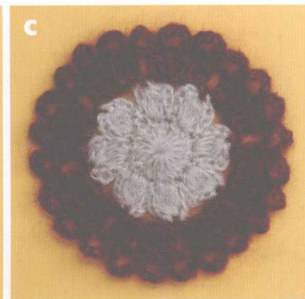

花样 5

设计·制作=高木菜穗
 ●中粗毛线(橙色) ●5/0号钩针 ●直径12cm



花样变化

- a** ●中细毛线 第1行: 红色 第2行: 粉红色 第3-5行: 浅粉色 ●3/0号钩针 ●直径8cm
- b** ●(粗毛线) 第1、3、4行: 浅蓝色 第2、5行: 浅绿色 ●5/0号钩针 ●直径9cm
- c** ●滨中马海毛(中细) 第1、2行: 灰色 第3-5行: 酒红色 ●3/0号钩针 ●直径9.5cm

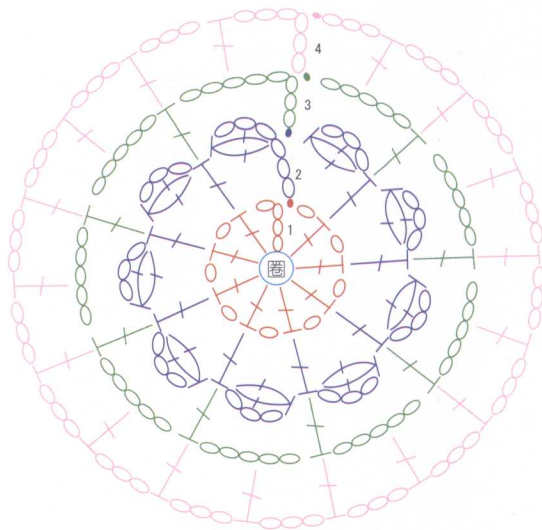



花样

6

设计·制作=望月窗


● 中粗毛线 (橙色) ● 5/0号钩针 ● 直径9cm



花样变化


a

● 第1、3、4行: 中细毛线 (浅褐色)
 ● 第2行: 中细线 (米黄色)
 ● 4/0号钩针 ● 直径6cm




b

● 中细毛线 (浅蓝色) ● 5/0号钩针
 ● 直径9.5cm



c

● 中细毛线 第1行: 奶油色 第2行: 浅绿色
 ● 第3行: 黄绿色 第4行: 土黄色
 ● 4/0号钩针 ● 直径6cm

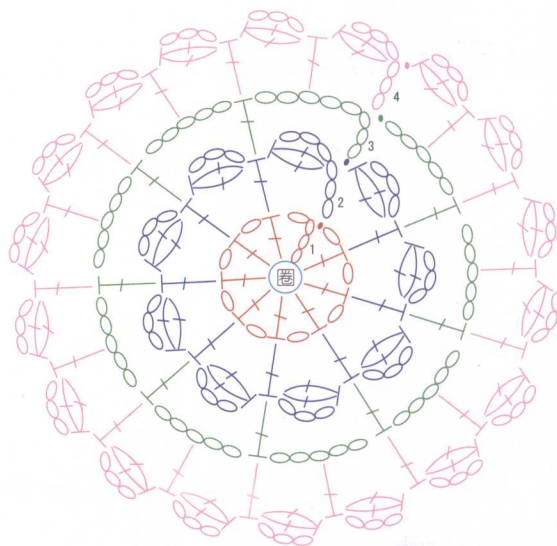


花样

7

设计·制作=望月窗

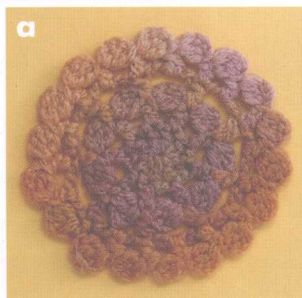
● 中粗毛线 (橙色) ● 5/0号钩针 ● 直径10cm



花样变化

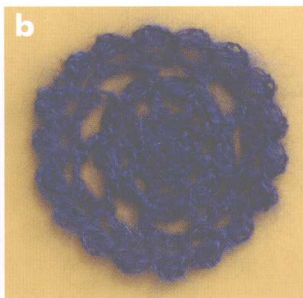
a

● 中粗毛线 (红褐色、紫色)
 ● 6/0号钩针 ● 直径8.5cm




b

● 马海毛 (合细线) (蓝紫色)
 ● 2/0号钩针 ● 直径6.5cm



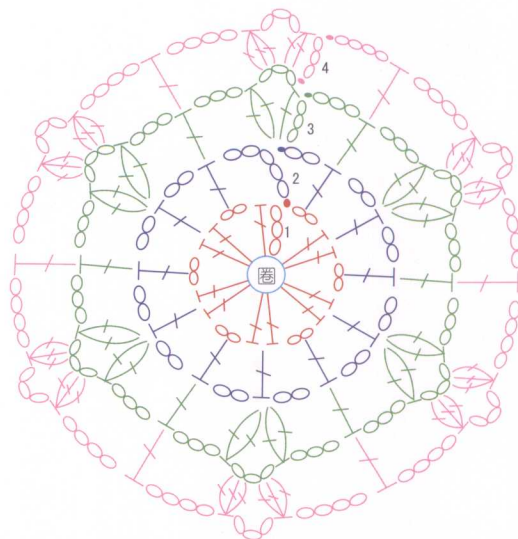
c

● 中细毛线 (原色) ● 3/0号钩针
 ● 直径7cm



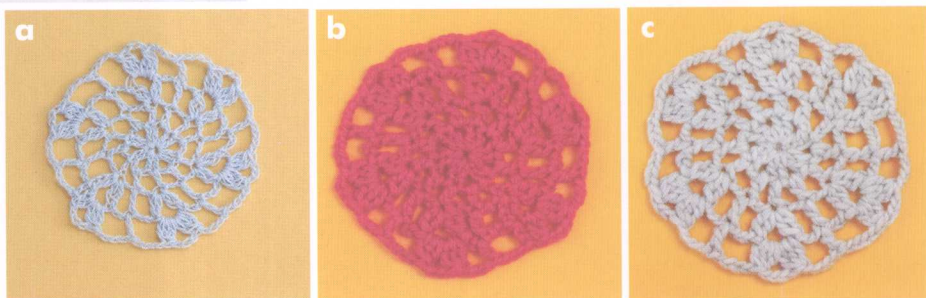
花样 8

设计·制作=望月窗
 ●中粗毛线(橙色) ●5/0号钩针 ●直径10cm





花样变化

- a** ●手编麻花边线(浅蓝色)
●0号花边针 ●直径6.5cm
- b** ●滨中(中粗毛线)(深粉色)
●4/0号钩针 ●直径9cm
- c** ●滨中(极粗毛线)(灰色)
●8/0号钩针 ●直径15.5cm



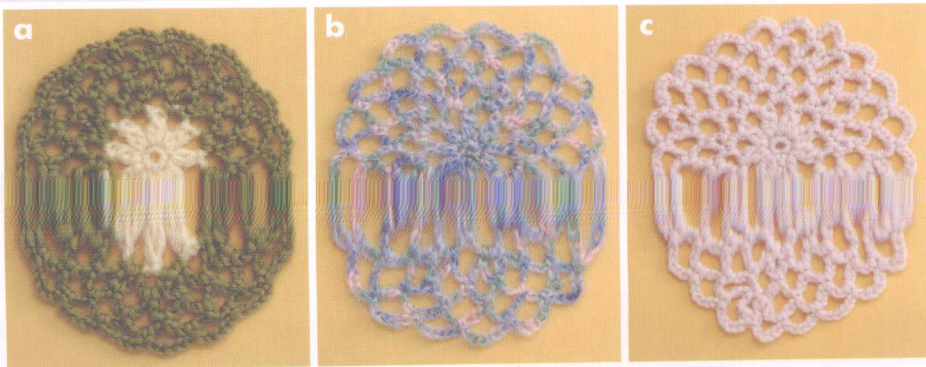
花样 9

设计·制作=望月窗
 ●中粗毛线(橙色) ●5/0号钩针 ●直径11cm





花样变化

- a** ●中细毛线 第1、2行: 奶油色 第3-6行:
黄绿色 ●3/0号花边针 ●直径7.5cm
- b** ●中细毛线(淡紫色、粉红色) ●4/0号钩针
●直径11cm
- c** ●中粗毛线(浅粉色) ●6/0号钩针
●直径12.5cm






花样 10

设计·制作=望月窗
 ●中粗毛线(橙色) ●5/0号钩针 ●直径7.5cm



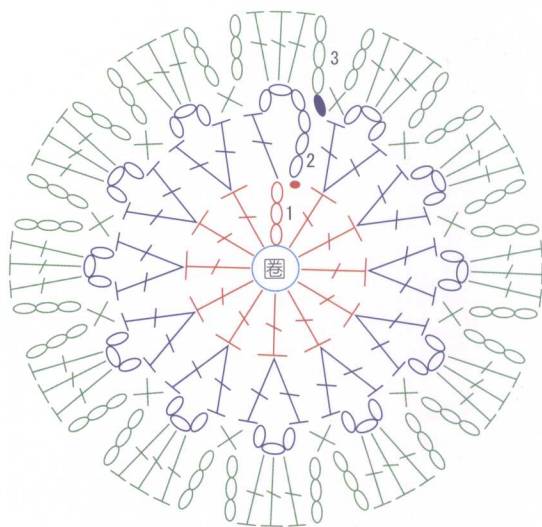
花样变化

- a** ●浜中(中粗毛线)(紫色) ●5/0号花边针 ●直径7cm
- b** ●10号花边线(绿色) ●3/0号钩针 ●直径7cm
- c** ●中粗毛线 第1行:黄色 第2-4行:浅粉色 ●6/0号钩针 ●直径7cm





花样 11

设计·制作=高木菜穗
 ●中粗毛线(橙色) ●5/0号钩针 ●直径8.5cm




花样变化

- a** ●合粗毛线(浅蓝色) ●3/0号花边针 ●直径7cm
- b** ●妇女时装(中粗毛线) 第1行:米黄色 第2行:茶色 第3行:深褐色 ●4/0号钩针 ●直径7cm
- c** ●中细毛线 第1、2行:象牙色 第3行:粉红色 ●3/0号钩针 ●直径5.5cm





花样 12

设计·制作=望月窗
 ●中粗毛线(橙色) ●5/0号钩针 ●直径12cm




花样变化

- a** ●小山羊皮马海毛LS(中粗)(粉红色)
 附带装饰珠 ●4/0号花边针 ●直径10cm
- b** ●中细毛线(蓝色) ●3/0号钩针
 ●直径9.5cm
- c** ●20号花边线(黄色) ●3/0号钩针
 ●直径9cm





花样 13

设计·制作=和田美由纪
 ●中粗毛线(橙色) ●5/0号钩针 ●直径10cm



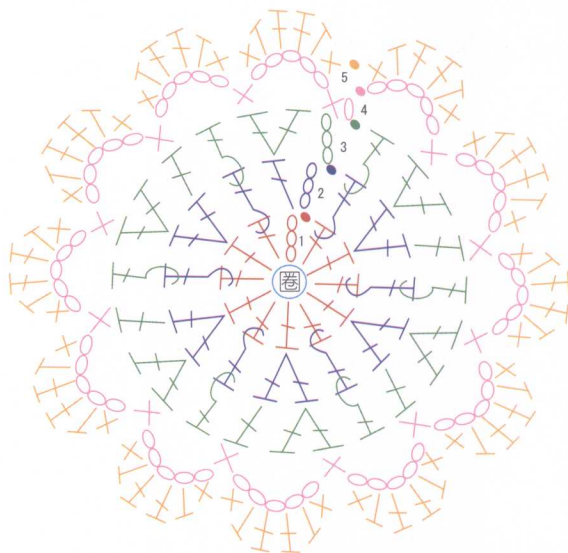
花样变化

- a** ●中粗毛线(紫红色) ●5/0号钩针
 ●直径10cm
- b** ●20号花边线(粉红色、浅蓝色、淡黄色)
 ●2/0号钩针 ●直径6.5cm
- c** ●小山羊迷你运动(极粗)(黄绿色)
 ●7/0号钩针 ●直径12.5cm





花样 14

设计·制作=高木菜穗
 ●中粗毛线(橙色) ●5/0号钩针 ●直径10.5cm



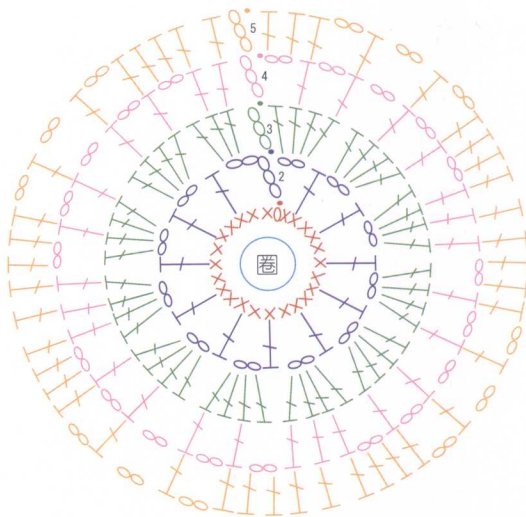

花样变化

- a** ●美利双羊毛(中粗)(米黄色) ●6/0号钩针 ●直径9.5cm
- b** ●浜中马海毛(中细)(淡粉色) ●4/0号钩针 ●直径7.5cm
- c** ●太合毛线(浅蓝色) ●3/0号钩针 ●直径7.5cm






花样 15

设计·制作=高木菜穗
 ●中粗毛线(橙色) ●5/0号钩针 ●直径11.5cm



花样变化

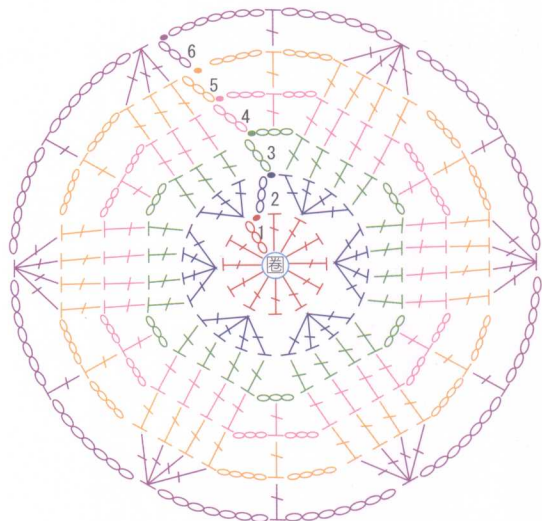

- a** ●极粗毛线(红色、褐色) ●8/0号钩针 ●直径15.5cm
- b** ●合粗毛线(浅蓝色) ●3/0号钩针 ●直径9cm
- c** ●浜中公正女士(中粗)第1、2、4行:黄色 第3、5行:黄绿色 ●5/0号钩针 ●直径10cm



花样 16


设计·制作=望月窗

● 中粗毛线 (橙色) ● 5/0号钩针 ● 直径14.5cm

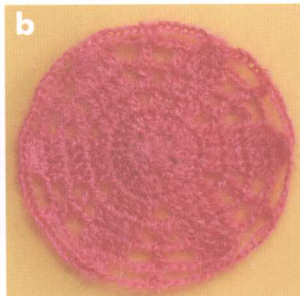


花样变化

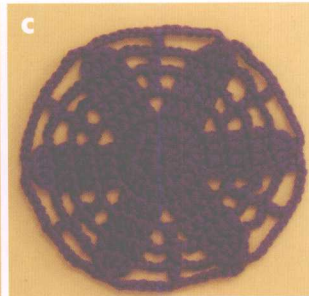
a ● 极细冰丝线 (蓝色) ● 2/0号钩针 ● 直径9cm



b ● 特细马海毛 (深粉色) 取2根 ● 3/0号钩针 ● 直径9cm




c ● 中粗毛线 (紫色) ● 6/0号钩针 ● 直径11.5cm



花样 17


设计·制作=高木菜穗

● 中粗毛线 (橙色) ● 5/0号钩针 ● 直径12cm

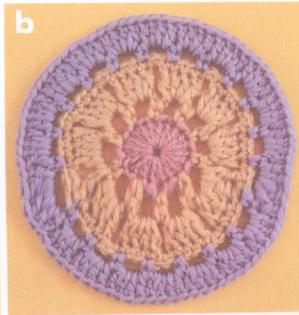


花样变化

a ● 中粗毛线 第1、2、3、5、6行: 茶色
第4行: 象牙色 ● 5/0号钩针 ● 直径11cm



b ● 极粗毛线 第1行: 粉红色 第2-4行: 金黄色
第5、6行: 淡紫色 ● 5/0号钩针 ● 直径12cm



c ● 合粗毛线 (浅蓝色) ● 3/0号钩针 ● 直径10cm

