

理想·宅
IDEAL HOME LIFE



跟着做 零失败

600 张精美实景照片展现出真实的家居体验
6 大板块详尽解析家居墙面的处理技巧
跟着精彩点评走，做成功的家居设计

理想·宅 编

家居墙面设计提案



化学工业出版社



跟着做
零失败

理想·宅 编

家居墙面设计提案



化学工业出版社

·北京·

编写人员名单：（排名不分先后）

叶 萍 黄 肖 邓毅丰 张 娟 邓丽娜 杨 柳 张 蕾 刘团团 卫白鸽 郭 宇
王广洋 王力宇 梁 越 李小丽 王 军 李子奇 于兆山 蔡志宏 刘彦萍 张志贵
刘 杰 李四磊 孙银青 肖冠军 安 平 马禾午 谢永亮 李 广 李 峰 余素云
周 彦 赵莉娟 潘振伟 王效孟 赵芳节 王 庶

图书在版编目(CIP)数据

家居墙面设计提案 / 理想·宅编. —北京: 化学
工业出版社, 2016. 4

(跟着做零失败)

ISBN 978-7-122-26242-4

I. ①家… II. ①理… III. ①住宅-墙面装修-室内
装饰设计 IV. ①TU767

中国版本图书馆CIP数据核字(2016)第024588号

责任编辑: 王斌 邹宁

装帧设计: 骁毅文化

出版发行: 化学工业出版社(北京市东城区青年湖南街13号 邮政编码100011)

印 装: 北京瑞禾彩色印刷有限公司

710mm×1000mm 1/12 印张12 字数250千字 2016年3月北京第1版第1次印刷

购书咨询: 010-64518888 (传真: 010-64519686) 售后服务: 010-64518899

网 址: <http://www.cip.com.cn>

凡购买本书, 如有缺损质量问题, 本社销售中心负责调换。

定 价: 49.00元

版权所有 违者必究

目录 CONTENTS

照片墙

- 照片墙让家居风格更明显 002
- 选择合适内容的图片，让照片墙更具风情 006
- 变换照片装裱形式，打造百变照片墙 012
- 造型多样的照片墙适用于多种家居空间 016
- 多种装饰品结合，可以使照片墙更丰富 022
- 巧妙利用照片的不同组合方式，令照片墙更具视觉效果 026



手绘墙

- 手绘墙让家居更活泼自然 032
- 新颖而美观的手绘墙让客厅更出彩 038
- 利用手绘营造温馨又充满生机的卧室氛围 042
- 创意手绘，让视野空间更开阔、美观 046
- 手绘与实物搭配，效果更逼真 050

壁炉墙

- 壁炉墙为现代家居增添古典意境 054
- 壁炉墙是欧式家居中举足轻重的元素 058
- 完美无瑕的壁炉墙是高端家居品质的细节体现 062
- 美观又时尚的壁炉墙大大提升客厅品位 066
- 壁炉墙，实用与美观兼具 070

目录 CONTENTS

饰品墙

- 具有收纳功能的饰品墙美观又实用，令居室更整洁 074
- 趣意横生的饰品墙使居室空间更具风情 078
- 饰品墙是展示收藏的好场所 082
- 合理的饰品摆挂丰富室内景观，打造宜人家居 086
- 巧搭饰品墙，让空间浪漫又温馨 090

植物墙

- 植物为居室增添生机与绿意 096
- 植物墙的应用灵活又方便 100
- 利用多种植物搭配打造田园家居 102
- 多彩的花朵为主人带来愉悦的好心情 104
- 植物与其他饰品相搭配，让墙体更加丰富与美观 106

收纳墙

- 根据客厅风格打造不同风情的收纳墙 110
- 客厅中的收纳墙可以作为书柜来使用 114
- 餐厅中的收纳墙具有强大功能且令居室更整洁 118
- 简洁大方的收纳墙令厨房更加时尚 124
- 儿童房中要将儿童玩具进行合理收纳 126
- 书房中巧妙设置收纳墙，让居室充满生活情趣而不杂乱 128
- 小空间中的收纳墙要体现出实用性 134



照片墙



照片墙有很多种叫法，有人叫相框墙，也有人叫相片墙，或者背景墙之类的。家居中的照片墙则帮你展现出这些承载着家庭重要记忆的照片，可以用画框装饰照片挂在墙上，门、衣柜等也可以成为展示照片的“主题墙”。各式各样、用料丰富的各式主题照片墙正成为居室装饰中最能体现个性的地方。


照片墙让家居风格更明显

每种家居风格都有自己的特点，欧式的奢华，现代的时尚，田园的悠闲，中式的端庄，而照片墙的设置，可以让这种风格体现得更为明显。少量大幅西方油画的照片墙，可以增加欧式家居的古典与华贵感；规则式矩形黑白照片的拼合，让现代风格家居更有设计感；而风景照、景物照组成的照片墙则为田园风格家居增添了绿意与生机；温馨的家庭照则是现代中式家居中举足轻重的元素。



1. 以植物为题材的照片墙，可以让家居田园风格更加浓厚与自然。
2. 利用一幅幅小型油画装裱为照片墙，浓浓的欧式风情立即扑面而来。
3. 西方神话故事中的主人公也常常是欧式家居照片墙的题材，使家居神秘而具有文化气息。





1.地中海风格的室内，照片墙也应该以蓝白为主，可以更好地体现主题。

2.一系列矩形照片不规则地排列组成照片墙，简洁而又大方。

3.以人脸的局部图作为照片题材，夸张而时尚，让现代气息更加浓厚。

4.黑白色调的照片简洁但富有情调，十分适合现代简约家居。



1. 风帆海浪的照片极具有张力，让室内空间充满现代、青春的气息。

2. 灰色的几何形体与建筑让照片墙规整而肃穆，彩色梦幻的小照片又为空间增添了几分活力。

3. 黑白色调的建筑风景图片本身就具有一股时尚气息，是现代家居照片墙中常用的题材。

4. 灰色带彩的照片墙别具一格，让空间明亮而富有韵味。


5. 黑白色调的明星照片可以为家居增添艺术气息，是现代家居不错的选择。



1



2



3



4



5

1. 金色的镶边明亮而尊贵，与奢华的欧式风格家居十分搭配。
2. 宽厚的木色镶边、精致的植物标本，让家居自然而富有韵味。
3. 白色的镶边与米色的图案搭配，别具一番风味，与白色的造型桌椅十分协调。
4. 铂金或镀银的相框是欧式家居中永不落伍的照片装裱形式，奢华又大气。
5. 规则式照片墙与线条式桌椅搭配，简单而又不失时尚。

选择合适内容的图片，让照片墙更具风情

图片的选择直接决定了照片墙的整体面貌与风情。编织物品照、手工艺品图片可以使照片墙更具民族风情；蓝白的色调充满浓浓的地中海风情；椰子树、海浪、教堂的照片墙让人仿佛置身宗教味十足的泰国；而笑脸、搞怪表情的照片使墙体也洋溢的青春的气息；若想打造高贵的艺术气息，则西方油画必不可少。总之，照片墙的风格与图片内容息息相关，想要营造令人满意的照片墙风格，图片的选择至关重要。



1. 利用明星艺术家的古典美照装点单一墙面，丰富了视觉景观，让空间更富古典韵味。

2. 选取世界著名景点的图片，以光亮的金属系相框装裱，让沙发背景墙异国风情十足。

3. 实木装饰的墙壁上，装裱了多幅复古风格的图片，让空间更古朴而自然。







1. 圆润的卵石作为照片墙题材，自然而温馨，让空间更具田园气息。

2. 辽阔美丽的田野、恬静安逸的风景与惬意的人像，都让家居空间更加自然又富有生机。

3. 使用木质相框装裱风景画，简单而自然，营造出足不出户遍赏天下景的家居氛围。

4. 黑白照片带给人纯洁的艺术感，让家居更显干净自然。





1

1. 西方画形式的画像与欧式家居完美融合，打造出中西合璧的家居氛围。


2. 极具古朴气息的照片墙，可以为居室带来历史感与文化气质。

3. 抽象画为主题的照片墙，与编织木质的桌椅搭配，现代而又自然。

4. 手工艺品与简单图片组成的照片墙，清雅大方，提升了客厅品质。




3



2



4





1.照片墙图案简单但很具有设计感，黑色木质相框与实木壁墙搭配，让空间更加自然。

2.选择植物标本为照片墙题材，搭配实木相框，自然而规整，又充满了生命气息。

3.两张简单的羽毛陈列图片，构成照片墙的主题，简洁中让人感受到生命的魅力。

4.餐厅旁的照片墙，也是家庭成员的成长记录，一点一滴见证时间的印记与家庭和睦的幸福。





1.矩形的照片摆放随意而又整齐,与灰色墙体搭配,彰显时尚魅力。

2.艺术品题材的照片墙,可以提高居室品位,让家居空间充满艺术气息。

3.橙黄色调的卧室热情温暖,搭配五彩的花艺图片再合适不过。

4.简笔公主画是女儿房中照片墙最适合的内容之一,清新又浪漫。

5.米老鼠等卡通人物图作照片墙,简单但富有情趣,十分适合儿童房。



1



2



3



4



5

1.黑白搭配是亘古不变的潮流，搭配灰色淡纹壁纸，更显时尚。

2.随意而简单的画风为卧室增添了许多趣意，可爱又不失大方。

3.以新人的婚纱照为题材定制照片墙，让家居浪漫而温馨。

4.在黑白色调的卧室中，照片墙必然也是黑白色调，艺术又时尚。

5.一系列相同风格的图片，整齐而规则地悬挂形成照片墙，别具一番风味。

变换照片装裱形式，打造百变照片墙

照片的装裱形式对照片墙的整体呈现起着重要作用。实木装裱古朴而自然；塑质装裱造价低，但效果好；铂金装裱奢华而精致，更能衬托主人的身份与品位。宽厚的照片框更具有质感，一般与内容简单的照片搭配，也作为观赏的主体；较窄的照片框则搭配内容较为精致的图片，作为照片的衬景；而无框照片更简洁、干练，富有现代艺术感。



1. 选用两种形式的照片装裱形式，以区分照片的不同风格，恰当的颜色搭配又使其协调统一，融为一体。

2. 造型夸张、艺术气息浓厚的图片，搭配不同形状大小的装裱相框，十分具有张力。

3. 一组清新温暖的图片可以为整个客厅增添许多生机，让家居生活更加惬意。

4. 沙发背景墙中陈列装裱精致的画作，既是装饰，也具有展览性质，一举两得。

