

操盘手  
TRADER  
BOOK  
SERIES 11系

涨停是主力的强势宣言

# 短线金手

## 涨停狙击战法深度解密

58种涨停狙击战法  
通过强势股快速盈利

吴国平 陈旭 / 著



中国发展出版社  
CHINA DEVELOPMENT PRESS

操盘手  
TRADER  
BOOK  
SERIES 书系

# 短线金手

## 涨停狙击战法深度解密

吴国平 陈旭 /著



中国发展出版社  
CHINA DEVELOPMENT PRESS

## 图书在版编目 ( CIP ) 数据

短线金手：涨停狙击战法深度解密 / 吴国平，陈旭著. —北京：中国发展出版社，2015.5

ISBN 978-7-5177-0317-4

I. ①短… II. ①吴… ②陈… III. ①股票交易—基本知识 IV. ①F830.91

中国版本图书馆CIP数据核字 ( 2015 ) 第083857号

书 名：短线金手：涨停狙击战法深度解密

著作责任者：吴国平 陈旭

出版发行：中国发展出版社

(北京市西城区百万庄大街16号8层 100037)

标准书号：ISBN 978-7-5177-0317-4

经 销 者：各地新华书店

印 刷 者：三河市东方印刷有限公司

开 本：720mm × 960mm 1/16

印 张：14.25

字 数：185千字

版 次：2015年5月第1版

印 次：2015年5月第1次印刷

定 价：32.00 元

联系电话：(010) 68990625 68990692

购书热线：(010) 84604601 84604602

网络订购：<http://zgfcbs.tmall.com/>

网购电话：(010) 88333349 68990639

本社网址：<http://www.developress.com.cn>

电子邮件：[lijian2025@163.com](mailto:lijian2025@163.com)

---

版权所有·翻印必究

本社图书若有缺页、倒页，请向发行部调换

# 序

股市如战场，要想在股市中生存下来，就必需练就一身过硬的本领，否则迟早会被股市的漩涡吞噬。股市实战投机有很多能够成功的方法，凡是能在股市长期生存的交易者，必定有一套属于自己的高胜率实战交易方法。“涨停板战法”无疑是一种高风险高收益的投机方法。

主力通过涨停板到底是在向市场传达什么意图？封涨停板是强者最有效最直接的盘面语言表达方式。任何一次行情实战都证明，只有坚持交易涨停板这样的强势股才可以长期稳定赚大钱、赚快钱。任何一只龙头股在启动的时候，几乎都会选择用涨停的方式来向市场宣布：我是龙头！弱势股在没有转化成强势股之前，是不会有好的市场表现的。不能涨停的股票，很难成为龙头。

涨停战法交易的顶级高手是一群行走在天堂与地狱间的



精灵，每天都在关注涨停股，并且紧紧锁住领涨龙头股，通过涨停板去发现主力的踪迹，从而获取利润。

真正的龙头股锋芒毕露的时候，会让全市场为之振奋，而涨停板就是当日交易中最强的股票。连续的涨停，则代表了市场趋势和主力资金的攻击方向。牛市中的涨停意味着上升空间的打开，财富之门的打开；熊市中的涨停则意味着阶段性交易机会的来临。所以，涨停板是行情发动的冲锋号，是实战中最强势的信号。狙击涨停板是勇敢者的游戏、冒险家的乐园！

吴国平（微信号：cjtgping）

# 目 录

1. 缩量十字星试盘战法	1
2. 地量后的放量涨停战法	6
3. 龙虎榜数据战法	10
4. 大盘暴跌波及个股战法	15
5. 双底颈线位涨停突破战法	18
6. 涨停突破中长期三线重叠共振战法	21
7. “仙人指路”长上影线战法	24
8. 完美小连阳涨停战法	27
9. 业绩与经营环境改善涨停战法	30
10. 涨停板技术与数据的共振	33
11. 联动个股涨停战法	36
12. N型涨停板战法	39



13. 夹板型涨停战法	42
14. 三角形突破涨停战法	45
15. 向上突破缺口战法	48
16. “三外有三”涨停战法	52
17. “天衣无缝”涨停战法	55
18. “倒拔杨柳”涨停战法	58
19. 涨停板龙头股战法	61
20. 转势涨停战法	64
21. 破位大阴线后涨停战法	67
22. 底部“启明星组合”涨停战法	70
23. 金叉共振涨停战法	72
24. 回踩压力线后涨停战法	75
25. 早盘向下跳空后涨停战法	78
26. 突破前期高点涨停战法	81
27. 强势股回调后涨停战法	85
28. 热点题材涨停战法	88
29. 低换手率涨停战法	92
30. 突破上升通道上轨线涨停战法	96

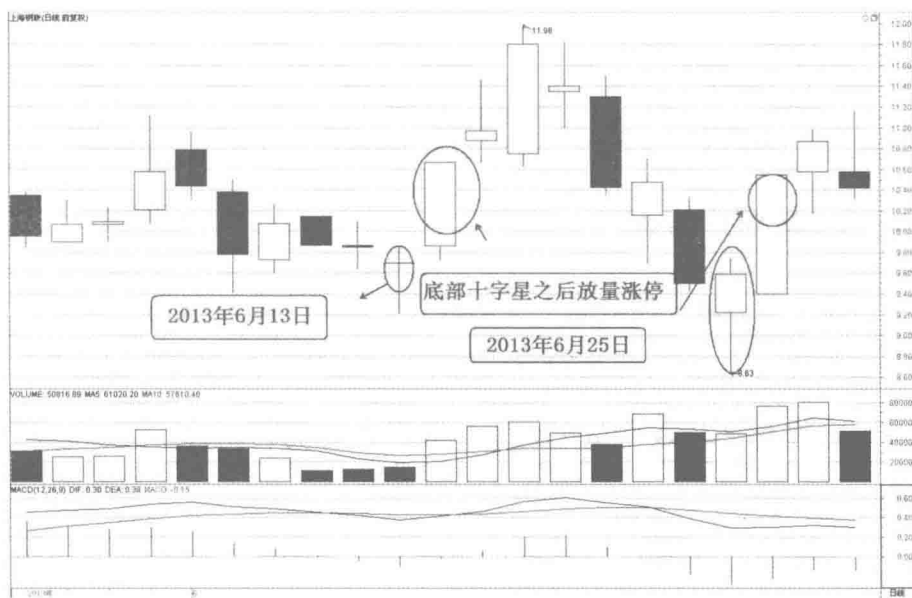
31. 竹节涨停战法	100
32. 解放年线涨停战法	104
33. 双龙出海涨停战法	107
34. 短期均线交织后涨停战法	110
35. 上升直角三角形涨停战法	113
36. MACD 低位金叉涨停战法	116
37. 结合 BOLL 线涨停战法	120
38. “财富之门”组合涨停战法	123
39. 涨停板与浪型结构结合战法	126
40. 分时图 14:00 左右从 45 度角攻击涨停战法	129
41. KDJ 指标背离后涨停战法	133
42. KDJ 金叉涨停战法	136
43. “芝麻开门”涨停战法	139
44. 分时主力吸筹涨停战法	142
45. “平地高楼”涨停战法	145
46. 领头羊涨停战法	148
47. 标的股涨停战法	151
48. “三步上篮”涨停战法	174

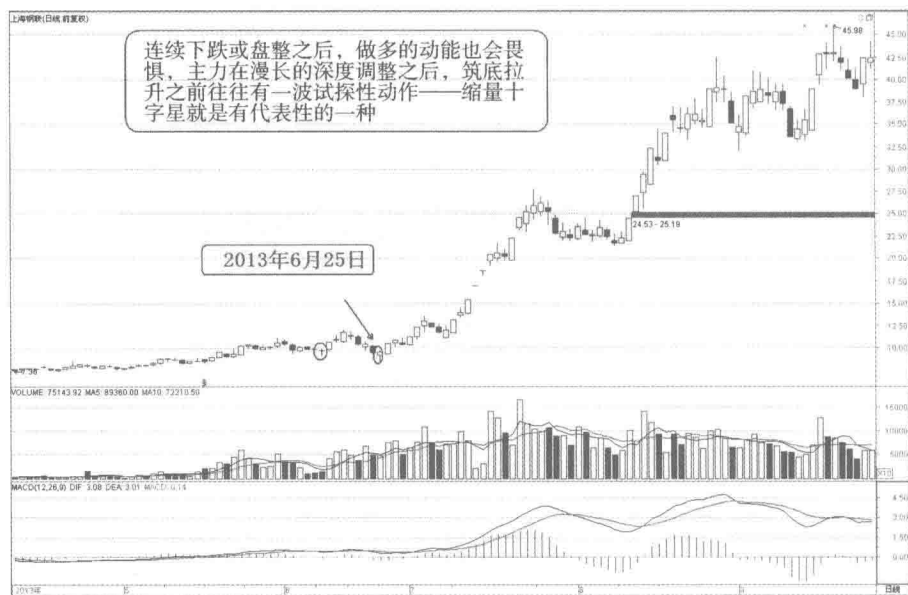




49. 大幅低开或跌停后涨停战法	177
50. 阴阳板涨停战法	181
51. 尾盘跳水第二天涨停组合战法	184
52. 涨停不封战法	187
53. 主升浪涨停战法	190
54. 次新股突破首日最高价战法	193
55. 逐波拉升涨停战法	196
56. 分时平台放卫星涨停战法	199
57. 节后首个交易日涨停战法	203
58. 新股涨停战法	210

# 1. 缩量十字星试盘战法





上海钢联日 K 线图

### 知识解析

十字星，是一种只有上下影线，没有实体的 K 线图。其中：上影线越长，表示卖压越重；下影线越长，表示买盘越旺盛。通常在股价高位或低位出现十字线，可称为转机线，意味着即将出现反转。

十字星是收盘价和开盘价在同一价位或者相近，没有实体或实体极其微小的特殊的 K 线形式，其虽有阴阳之分，但实战的含义差别不太大，远不如十字星本身所处的位置更为重要。

## 1. 缩量十字星试盘战法

比如：出现在持续下跌末期的低价区，称为“希望之星”，这是见底回升的信号；出现在持续上涨之后的高价区，称为“黄昏之星”，这是见顶转势的信号。

十字星往往预示着市场到了一个转折点，投资者需密切关注，及时调整操盘策略，做好应变的准备。根据实战经验可以将十字星分为小十字星、大十字星、长下影十字星、长上影十字星、T型光头十字星、倒T型光脚十字星和一字线七类。

小十字星是指十字星的线体振幅极其短小的十字星，这种十字星若出现在盘整行情中，表示盘整格局依旧；出现在上涨或下跌的初期或中途，表示暂时的休整，原有的升跌趋势未改；出现在大幅持续上升或下跌之末，往往意味着趋势的逆转。

大十字星出现在大幅持续上升或下跌之末的概率较大，盘整区间出现的机率不多见，往往意味着行情的转势。

长下影十字星如果出现在上升趋势中途，一般均表示暂时休整上升趋势未改；如果出现在持续下跌之后的低价区，则暗示卖盘减弱买盘增强，股价转向上升的可能性在增大，但次日再次下探不能创新低，否则后市将有较大的跌幅。

长上影十字星如果出现在下降趋势中途，一般均表示暂时休整下降趋势未改；如果出现在持续上涨之后的高价区，股价转向下跌的可能性较大；若出现在上涨趋势中途，次日股价又



创新高，说明买盘依旧强劲，股价将继续上升。

T型光头十字星的市场意义与长下影十字星差不多，常常出现在牛皮盘整中，表示次日盘整依旧；若是出现在大幅持续上升或下跌之末，是股价升跌转换的信号。

倒T型光脚十字星的市场意义与长上影十字星差不多，若是出现在持续上涨之后的高价区，这是见顶回落的信号；若是出现在其他位置，一般均表示暂时休整，原有趋势未改。

一字线有时出现在熊市成交极其清淡稀少的行情中，更多的时候常常出现在表示极强极弱的涨跌停板时，预示着原有的趋势继续，有时还会出现连续数个停板，缩量的停板意味着次日还将停板，涨停板放量说明卖压加重，跌停板放量说明有吸筹现象。

周十字星种类划分与日十字星相同，但性质与日线有着明显的不同，在大多数情况下，周十字星表示的是对原有趋势的认同，即经过短期休整原有趋势将继续，当然在具体实战时，还需结合与其他K线所形成的组合形态和“中心值”等方法综合研判。

### 操盘启示

连续下跌或者盘整之后，出现异动试盘，如缩量十字星，

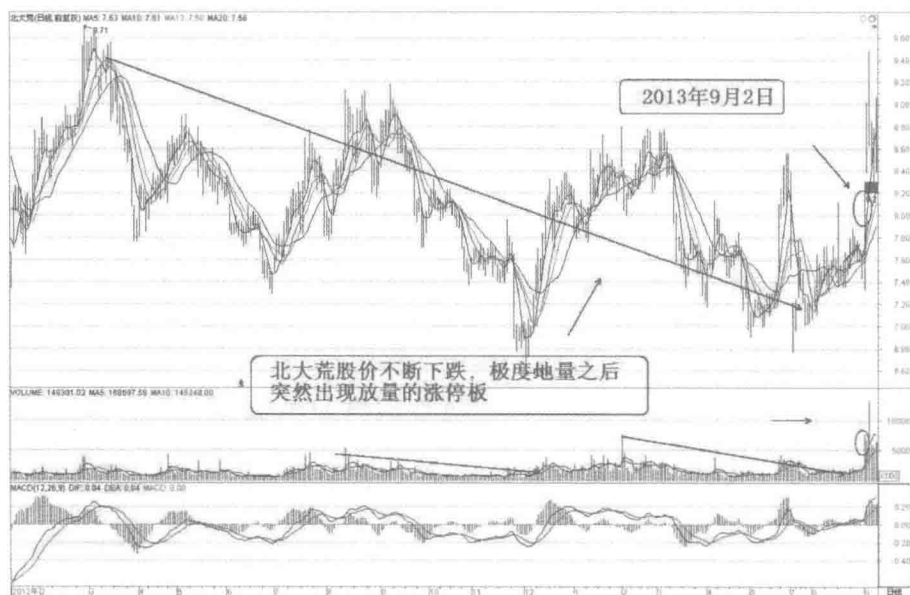
## 1. 缩量十字星试盘战法

就要引起注意了。此时,股价随时有上攻的可能。在具体操作中,应根据股价所处位置综合研判。

### 读者感悟

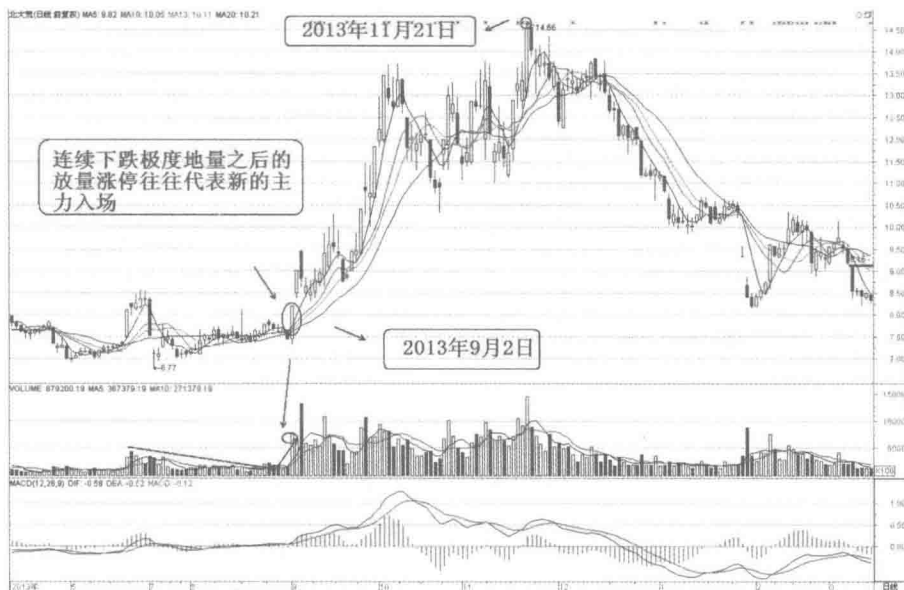
(可以在这里写下你学习本战法后的一些想法)

## 2. 地量后的放量涨停战法



北大荒日 K 线图

## 2. 地量后的放量涨停战法



北大荒日 K 线图

### 📊 知识点解析

所谓地量，是相对于大盘处于高位的天量而言。通过统计历史上股指处于高位、低位的成交量数据可以发现，地量的标准有迹可循。衡量中级下跌行情是否见底的标准是：底部成交量要缩至顶部最高成交量的 20% 以内。如果成交量大于这个比例，说明股指仍有下跌空间；反之，则可望见底。没有任何人可以把已经成交的量能从交易结算中心的平台抹去，而天量或放量可以通过对倒等行为制造出来。





地量在行情清淡时出现得最多。此时人气涣散，交投不活跃，股价波幅较窄，场内套利机会不多，几乎没有任何赚钱效应。持股的不想卖股，持币的不愿买股，于是，地量的出现就很容易理解了。这一时期往往是长线买家进场的时机。此时市场的交易思维可以解读为多空在局部区域达到了平衡，双方都认为此时的价格比较合理，直到供需平衡被打破。

地量在股价即将见底时出现得也很多。一只股票在经过一番炒作之后，总有价值回归的时候。在其漫漫下跌途中，虽然偶有地量出现，但很快就会被更多的抛压淹没，此时的地量持续性极差。而在股价即将见底时，该卖的都已经卖了，没有卖的也不想再卖了，于是，地量不断出现，而且持续性较强。在这一时期内介入，只要能忍受得住时间的考验，一般会有所斩获。前提是股价必须经过急跌缓跌的反复交替，也就是下跌的幅度、速度、力度得到了充分的体现。

### 操盘启示

地量在庄家震仓洗盘的末期也必然会出现。任何庄家在坐庄的时候，都不愿意为他人抬轿子，以免加大套利压力。于是，拉升前反复震仓、清洗获利盘就显得非常必要了。那么，庄家如何判断自己震仓是否有效，是否该告一段落呢？这其中的方