

经全国中小学教材审定委员会 2002 年初审通过

义务教育课程标准实验教科书

品德与社会

三年级 下册



河北人民出版社

义务教育课程标准实验教科书

品德与社会

三年级 下册



班级 _____

姓名 _____

河北人民出版社

主 编 王玉平
副 主 编 贾美华
编写人员 贾世明 汪亚勤 林跃进
李春明 顾瑾玉 胡中海

义务教育课程标准实验教科书

品德与社会

三年级 下册

主 编 王玉平

河北人民出版社出版 (石家庄市友谊北大街 330 号)
河北新华联合印刷有限公司印刷 河北省新华书店发行

787×1092 毫米 1/16 5.5 印张
2003 年 12 月第 2 版 2014 年 10 月第 13 次印刷
印数: 4 180 901-4 649 900

ISBN 978-7-202-03266-4/G·753 定价: 5.50 元

如发现印装质量问题请与承印厂调换

未经授权,不得使用本书图文制作各类出版物及相关产品



我们来学习《品德与社会》课



我们来讨论



我们去调查



我们来尝试



我们去探究



我们来体验

目录

让校园更美丽

1. 为校园画张像 2
2. 学画平面图 4
3. 我们学习的场所 14
- ★4. 我为校园添“绿色” 21

温馨的社区生活

1. 幸福生活的地方 25
2. 多彩的社区活动 35
3. 文明的社区生活 44
4. 感谢社区服务者 50
- ★5. 愿我们的社区更美好 57

热爱自然 珍爱生命

1. 认识自然 61
2. 防止火灾 72
3. 当灾害来临时 78
- ★4. 模拟游戏——争取生存时间 84

让校园更美丽



1

为校园画张像

黎明：

你好！

接到你的信我特别高兴，
从信中知道你们学校的环境非常美丽，多希望看到你们可爱的学校呀！

盼望你的回信。回信请寄到北京市东城区光采小学。
邮政编码100025

国华

3月5日

学校是我们学习和成长的地方，我爱我的学校。怎么让国华看到我们美丽的校园呢？



做个学校的模型寄给他。

给他寄张照片吧。

对，把我们美丽的学校画下来吧。


我们合作画一张学校的图吧！



你喜欢学校的哪一部分？快点把它画下来！



我们分小组来画图吧!



旗杆贴在什么位置呢?

小树林放在哪里?

教学楼放在什么地方?

怎样将画好的图拼在一起呢?




2

学画平面图



你在什么地方看到过平面图？如果去动物园想看老虎、长颈鹿和熊猫，怎样才能找到它们的住所呢？



从图中可以看出方向、比例、路线、图例等，我们可以找到要去的地方。



学校的平面图、社区的平面图都提示给我们要找的地方。如果我们来画平面图，先从哪里开始呢？

学会辨方向


把实景图用平面图的形式表现出来,就容易看清楚了。要想会看、会画平面图,首先得学会辨别方向。



通过不同途径,了解辨别方向的基本常识。



我爷爷说,白天看太阳的位置,晚上看北斗七星能确定方向。



山坡上的植物能看出方向……



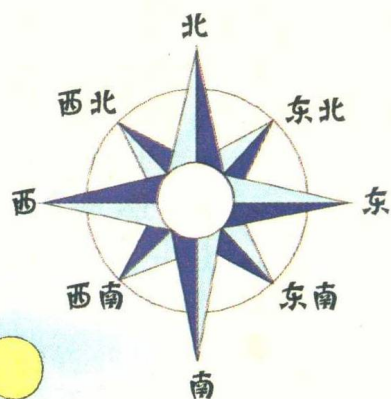
古代的人们根据磁石的指极性原理,发明了“司南”。“司南”就是最早的指南针。指南针是我国古代四大发明之一,这是中华民族对人类文明的贡献。



做辨方向的游戏



分组实际体验，看看哪个小组能找到自己的位置。



教学楼在什么方向呢？

太阳能确定……

我来告诉你辨别的方法。

怎么确定南方和西方呢？

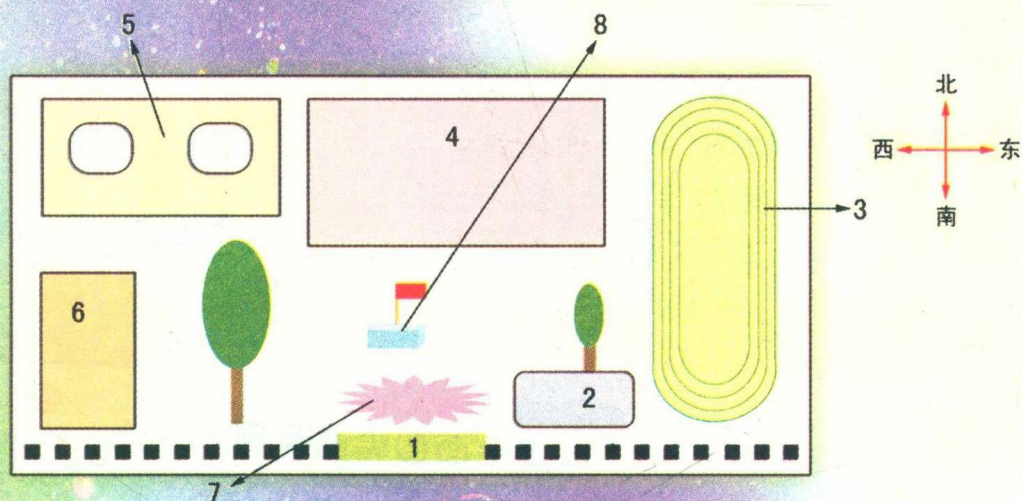
这方法不错，我得向他们学习。

假如现在是上午10点，10除以2是5，把手表上5的刻度对着太阳，12所指的方向就是正北。大家试一试。



光明小学平面图

1. 校门
2. 传达室
3. 运动场
4. 教学楼
5. 篮球场
6. 食堂
7. 花坛
8. 升旗台



根据校园平面图回答问题。

1. 传达室在教学楼的什么方向？
2. 小明在篮球场，要去传达室接电话，怎样走才能最快到达？



读平面图要注意哪些问题呢？怎样来确定方向？



画张教室平面图



学会辨别方向,就可以看平面图、画平面图了。在图上确定方向的基本方法是:上北、下南、左西、右东。



我们来确定画教室平面图的步骤。

教室平面图绘画步骤

1. 确定教室的方向,画上指向标;
2. 观察教室内的主要物品,如门窗、黑板、讲台等,用什么样的图例来表示;
3. 确定课桌椅的摆放方向、行数和排数;
4.



我们确定的图例



第一步

第二步

第三步



做个小设计师



我们把画过的校园实景图用平面图的形式画下来,用简单的图例表示教学楼、操场、旗杆、传达室等,看看谁设计的图例最能表现学校的特征。

你画的花坛真美丽!

把学校的设施也画上啦!


你画的教学楼真气派!



优美的环境需要大家来保护,我们打算怎么做呢?



用你喜欢的方式,把可爱的学校画下来吧!



我们美丽的学校

制作人:



画完了学校平面图,我们更加热爱自己的学校了。如何让校园变得更加美丽呢?


爱护我们的学校



为了维护学校的优美环境，同学们是怎样做的？



看见这种情况,你会怎么做?



人人都爱护学校的设施,才会有良好的学习环境。