

投资高手系列丛书



高手选股

实战

安佳理财 编著

直击选股绝招擒黑马，以实战创造获利奇迹

100 多个实战案例巩固
理论并举一反三

13 条经验助你提升
选股心理素质

100 多个选股绝招
教你擒牛股

10 大角度，选股方法面面俱到

380 多张图片全程图解选股实战

清华大学出版社

投资高手系列丛书

高手选股实战

安佳理财 编 著

清华大学出版社
北京

内 容 简 介

本书主要讲解了在股市中选择股票的知识,包括新手选股必知基础、根据市场大势选股、根据基本面选股、根据题材概念选股、根据庄家动向选股、根据盘面选股、根据K线选股、根据均线与趋势线选股、根据技术指标选股、根据量价关系选股、根据经典理论选股和选股高手经验之谈等内容。

本书适合准备入市或刚入市的新股民以及股票投资爱好者阅读,也适合有一定经验的投资者、股票操盘手以及需要考取相关方面证书的学习者使用,此外,本书也可以作为各大中专院校,高职院校或者相关证券培训班的选股培训教材。

本书封面贴有清华大学出版社防伪标签,无标签者不得销售。
版权所有,侵权必究。侵权举报电话:010-62782989 13701121933

图书在版编目(CIP)数据

高手选股实战/安佳理财编著. —北京:清华大学出版社,2016

(投资高手系列丛书)

ISBN 978-7-302-42348-5

I. ①高… II. ①安… III. ①股票投资—基本知识 IV. ①F830.91

中国版本图书馆CIP数据核字(2015)第296273号

责任编辑:李玉萍

封面设计:郑国强

责任校对:张术强

责任印制:何 芊

出版发行:清华大学出版社

网 址: <http://www.tup.com.cn>, <http://www.wqbook.com>

地 址: 北京清华大学学研大厦A座 邮 编: 100084

社总机: 010-62770175 邮 购: 010-62786544

投稿与读者服务: 010-62776969, c-service@tup.tsinghua.edu.cn

质量反馈: 010-62772015, zhiliang@tup.tsinghua.edu.cn

印 刷 者: 三河市君旺印务有限公司

装 订 者: 三河市新茂装订有限公司

经 销: 全国新华书店

开 本: 170mm×240mm 印 张: 18 字 数: 360千字

版 次: 2016年1月第1版 印 次: 2016年1月第1次印刷

定 价: 39.00元

产品编号: 065361-01

前言

股市是投资市场的一部分，也是投资者接触最广泛的市场，但是并不是每位投资者都很了解它。

2014 年以来的大牛市是投资者从 2008 年大跌后一直翘首以盼的，但这波大牛市持续的时间并不长。从 2015 年 6 月中旬开始，指数开始大跌，7 月出现一波反弹之后，8 月下旬指数跳空下跌，从 8 月 18 日的 4000 点附近到 8 月 25 日的 3000 点附近，股市大绿，投资者损失惨重。

那么在股价下跌的时候，投资者就完全没有获利的可能吗？当然不是。那么在下跌过程中如何才能获利？这需要投资者满足两方面要求：一是选择对的股票；二是选择合适的时机卖出。

针对当前股市相对动荡的走势，编者编撰了本书，意在帮助投资者在当前走势中选择对的股票，进而减少损失，或者获得一定收益。

本书分为五大部分，共 12 章。

第一部分为选股的基础知识，运用一个章节，简明扼要地介绍了股市的基础知识，包括基本常识、炒股软件的使用方法、选股的标准和一些常见的错误选股方法等内容。

第二部分为基本面因素选股的方法，包括在不同市场大势下如何选股、根据基本面选股、根据题材概念选股和找准庄家动向。这 4 个章节广泛地介绍了影响股价变动的因素，从而帮助投资者准确地把握股价的发展大势。

第三部分为技术分析选股的方法，主要介绍了通过查看盘面、K 线、技术指标和量价关系的变动来选择股票的方法，该部分的基本面是帮助投资者找准股价运行的大趋势，而这部分的技术分析是帮助投资者找准买卖点，因此二者缺一不可。

第四部分是对经典投资理论的概括，主要介绍了江恩理论和艾略特波浪理论，旨在帮助投资者在大趋势确定的行情下进行买卖操作。这些理论经过多次验证与后期的不断完善，对帮助投资者把握股票操盘有很好的指导作用。

第五部分为最终篇，通过一个章节介绍选股高手的经验之谈，包含 8 条忠告、舒缓压力和躲开心理误区的内容，建议投资者在投资过程中拥有良好的心态，保持理性的投资心理。

股市是一个资本高度流通的市场，每天入市与出市的投资者众多，有经验丰富的老投资者，也有因股市行情很好而新进股市的股民。无论你是哪种类型的投资者，都能从



本书中获益。

与一般的纯文字纯理论书籍不同，本书为了让读者在轻松的氛围中学习，每个章节都配有大量的图示，并且采用最新的案例来进行理论解析验证，使投资者犹如身处股市，感受当时的股价变动情况。

为了使本书的内容更加全面，在编著过程中，编者广泛查询了各类国内外文献，旨在为投资者建立完整的投资理论结构。

本书由安佳理财编著，参与本书编写的人员有邱超群、杨群、罗浩、林菊芳、马英、邱银春、罗丹丹、刘畅、林晓军、周磊、蒋明熙、甘林圣、丁颖、蒋杰、何超、余洋等。由于时间仓促，编者水平有限，书中的疏漏和不足之处在所难免，恳请读者批评指正。

编 者

目 录

Chapter 01 新手选股必知基础	1
1.1 关于选股的基本常识	2
1.1.1 股票的概念与特征	2
1.1.2 股票的交易时间和地点	3
1.1.3 了解常见的股票术语	3
1.2 如何使用炒股软件及网上交易	4
1.2.1 认识炒股软件的界面	4
1.2.2 炒股软件的基本操作	5
1.2.3 如何开通网上交易	7
1.2.4 如何进行网上交易	8
1.3 选股的原则与标准	8
1.3.1 短期选股的原则与标准	8
1.3.2 中长期选股的原则与标准	9
1.4 你犯了吗? 常见的错误选股方法	9
1.4.1 道听途说选股	9
1.4.2 只在牛市买股票	9
1.4.3 买自己不熟悉的股票	10
1.4.4 不做长线股	10
1.4.5 一次性购买太多股票	11
1.4.6 只买便宜的股票	12
Chapter 02 运筹帷幄, 根据市场大势选股	15
2.1 牛市行情如何选股	16
2.1.1 牛市的特点	16
2.1.2 在牛市初期选择优质股	16
2.1.3 牛市中期选择二线优质股	21
2.1.4 牛市后期选择三线低价股	22

2.2 熊市行情如何选股	23
2.2.1 熊市的特点	24
2.2.2 熊市初期选择新股	24
2.2.3 熊市中期离场观望	24
2.2.4 熊市末期选择被严重低估的股票	25
2.3 震荡行情如何选股	26
2.3.1 震荡行情特点	26
2.3.2 策略之一：选择前期被错杀的股票	27
2.3.3 策略之二：选择真正的成长股	30
2.4 反弹行情如何选股	31
2.4.1 反弹行情特点	32
2.4.2 选反弹初期放量上涨的股票	32
2.4.3 选择超跌反弹的股票	33
2.4.4 选择游资参与的股票	34
2.4.5 选择股价低位被强力打压的股票	36

Chapter 03 学做巴菲特，根据基本面选股

39

3.1 通过宏观经济分析选股	40
3.1.1 通货膨胀	40
3.1.2 利率	46
3.1.3 经济周期	46
3.2 通过行业和板块分析选股	47
3.2.1 行业分类	48
3.2.2 通过行业生命周期分析选股	49
3.3 通过公司分析选股	49
3.3.1 通过公司的财务状况分析选股	50
3.3.2 通过分析公司的市场竞争能力选股	53

Chapter 04 炒作至上，根据题材概念选股

57

4.1 题材与概念的特征	58
4.1.1 不一定与公司业绩挂钩	58
4.1.2 具有时效性	60
4.2 题材与概念的功能	62
4.2.1 引导市场资金流向	62
4.2.2 合力推动股价上涨	62
4.3 利用题材与概念选股技巧	63
4.3.1 题材时效性要长	63

4.3.2	有公司业绩保底	64
4.3.3	盘子稳定且是小盘股	66
4.3.4	选择合适的波段介入	72
4.4	打新股如何选股	75
4.4.1	打新股的流程介绍	75
4.4.2	打新股应该注意哪些问题	77
4.4.3	三招教你如何打新股	77
4.5	创业板如何选股	79
4.5.1	创业板的概念和特点	79
4.5.2	创业板选股需要考虑的因素	80
Chapter 05 选对股不如跟对庄，根据庄家动向选股		85
5.1	庄家的真面目	86
5.1.1	庄家是什么	86
5.1.2	庄家喜欢选什么样的股票	86
5.1.3	选择跟庄的正确时机	88
5.2	庄家建仓：与庄携手	89
5.2.1	盘面特征之放小量拉长阳	90
5.2.2	盘面特征之K线走势我行我素	91
5.2.3	盘面特征之走势起伏，成交量表现平稳	91
5.2.4	盘面特征之大盘表现不佳时建仓	92
5.3	庄家洗盘：岿然不动	94
5.3.1	盘面特征之大幅震荡，阴线阳线夹杂排	94
5.3.2	盘面特征之成交量无规则，但呈递减趋势	95
5.3.3	盘面特征之常出现带上下影线的十字星	96
5.3.4	盘面特征之股价不跌破庄家持股成本区域	97
5.4	庄家拉升：渔翁之利	98
5.4.1	盘面特征之经常在中(高)价区连拉阳线	98
5.4.2	盘面特征之经常跳空高开形成上攻缺口	99
5.4.3	盘面特征之突破前期阻力位后加速上扬	100
5.5	庄家出货：先人一步	101
5.5.1	盘面特征之高位放量滞涨	101
5.5.2	盘面特征之高位出现见顶形态	103
Chapter 06 听市场的话，根据盘面选股		111
6.1	利用盘口选股	112
6.1.1	盘口相关术语介绍	112

6.1.2	选择有大卖单而股价不跌的股票	114
6.1.3	选择有连续大买单扫货的股票	115
6.1.4	选择成交量明显大于挂单量的股票	117
6.2	利用分时图选股	120
6.2.1	选择股价在均价线处获得支撑的股票	120
6.2.2	选择向上突破平台的股票	121
6.2.3	选择上穿收盘线的股票	122
6.3	利用排行榜选股	124
6.3.1	通过涨幅排行榜选股	124
6.3.2	通过量比排行榜选股	126
6.3.3	通过换手率排行榜选股	130

Chapter 07 洞悉玄机，根据 K 线选股 133

7.1	K 线基础知识入门	134
7.1.1	K 线的组成部分	134
7.1.2	8 种最基本的 K 线形态	134
7.2	通过 K 线形态选股	135
7.2.1	头肩底形态	136
7.2.2	双重底形态	137
7.2.3	三重底形态	139
7.2.4	圆弧底形态	140
7.3	根据 K 线组合选股	142
7.3.1	锤子线形态	142
7.3.2	早晨之星组合形态	146
7.3.3	红三兵组合形态	147
7.3.4	曙光初现组合形态	150
7.3.5	好友反攻组合形态	151
7.3.6	上升三法组合形态	153
7.4	通过 K 线缺口形态选股	155
7.4.1	缺口和回补	155
7.4.2	普通缺口	155
7.4.3	突破缺口	156
7.4.4	继续缺口	158
7.4.5	竭尽缺口	159

Chapter 08 趋势为王，根据均线与趋势线选股 161

8.1	了解均线与趋势线	162
-----	----------------	-----

8.1.1	均线的分类	162
8.1.2	均线的作用	162
8.1.3	趋势线的画法	163
8.1.4	趋势线的作用	164
8.2	利用均线选股	165
8.2.1	单一均线选股法	165
8.2.2	均线组合选股法	166
8.2.3	均线黄金交叉选股法	167
8.2.4	均线穿过 K 线选股法	169
8.2.5	葛兰威尔买卖法则	170
8.3	利用趋势线选股	178
8.3.1	趋势斜率的变化	178
8.3.2	上升趋势的买入时机	179
8.3.3	下降趋势的买入时机	180
8.3.4	水平趋势的买入时机	180
Chapter 09 选股利器, 根据技术指标选股		183
9.1	用指数平滑异同平均线(MACD)选股	184
9.1.1	揭秘 MACD 指标	184
9.1.2	背离选股法	186
9.1.3	MACD 指标一次金叉选股法	187
9.1.4	红柱二次启动选股法	191
9.1.5	二次金叉选股法	192
9.2	用随机指标(KDJ)选股	193
9.2.1	揭秘 KDJ 指标	193
9.2.2	K、D 取值选股法	193
9.2.3	J 值选股法	195
9.2.4	K 线、D 线的交叉选股法	198
9.2.5	K 线、D 线的形态选股法	199
9.2.6	KDJ 指标的背离选股法	200
9.3	用布林线指标(BOLL)选股	201
9.3.1	中轨线判断行情策略	201
9.3.2	股价与中轨选股策略	202
9.3.3	股价与下轨选股策略	203
9.3.4	三轨线同时向上	204
9.3.5	喇叭口的形态选股	205



Chapter 10 量价先行，根据量价关系选股 209

10.1 关于量价的基本概念	210
10.1.1 成交量与股价的逻辑关系	210
10.1.2 常用成交量分析指标	210
10.1.3 8种经典的量价关系	211
10.2 利用量价关系选股	217
10.2.1 成交量打破地量，短期放量	217
10.2.2 持续增量	219
10.2.3 回调时缩量	220
10.2.4 拉升时大幅放量	222
10.2.5 选择无量涨停的股票	223

Chapter 11 向大师看齐，根据经典理论选股 227

11.1 江恩买卖十二法则	228
11.1.1 把握市场分段波动规律	228
11.1.2 判断市场的趋势	229
11.1.3 根据市场波动的百分比买卖	232
11.1.4 调整3周后，决定买卖	235
11.1.5 关注成交量	236
11.1.6 考虑时间因素	241
11.1.7 出现新高或新低时买卖	244
11.1.8 趋势逆转	245
11.1.9 寻找最安全的买卖点	247
11.1.10 运用5点至7点波动买卖	251
11.1.11 在出现底部时买入	251
11.1.12 发现快速市场的价位波动	252
11.2 波浪理论	253
11.2.1 八浪形态介绍	253
11.2.2 利用第1浪选股	255
11.2.3 利用第3浪选股	256
11.2.4 利用第5浪选股	258
11.2.5 利用浪B选股	258
11.3 箱体理论	259
11.3.1 上升箱体的形态	260
11.3.2 下跌箱体的形态	260
11.3.3 横盘箱体的形态	261



Chapter 12 选股高手经验之谈	263
12.1 8条忠告	264
12.1.1 心存敬畏, 不要试图挑战市场	264
12.1.2 选股须有底线, 不要触碰地雷	264
12.1.3 股市充斥谎言, 学会辨明真假	266
12.1.4 稳住心态, 切勿盲目追涨	266
12.1.5 捂住不放, 不如弃劣换优	268
12.1.6 满仓操作犹如自寻死路	269
12.1.7 加强学习, 选择适合自己的操作方式	270
12.1.8 不做金钱的奴隶	271
12.2 心理压力	271
12.2.1 错过的股票不要再看	271
12.2.2 亏损的股票绝不加仓	271
12.2.3 卖出的股票就不留恋	273
12.3 心理误区	273
12.3.1 重组后股价大涨	273
12.3.2 除权后股价大涨	274


Chapter 01

新手选股必知基础

选股是投资者在进行投资活动时最重要的一件事，而选股的第一要务是要了解股票，了解股票投资必要的知识点。

本章要点

- ◇ 股票的概念与特征
- ◇ 股票的交易时间和地点
- ◇ 认识炒股软件的界面
- ◇ 如何开通网上交易
- ◇ 如何进行网上交易
- ◇ 短期选股的原则与标准



1.1 关于选股的基本常识

选股是进行投资活动的一个重要过程，那么在选股之前，我们先来简单了解一下股票的基本常识。

1.1.1 股票的概念与特征

股票，由股份公司发行，是一种所有权的凭证，投资者购买股票便成为该股份公司的股东，拥有获得该公司股息和红利的权利，对于股份公司来说，股票是其向全社会公开集资的手段，是一种融资行为。

股票是伴随着股份公司的发展而产生的，最早的股票是以现实中的票据形式出现，如图 1-1 所示为我国较早期的股票形态。



图 1-1 我国早期票据式股票

在该股票上，表明了发行股票的公司名称、股票的面额、主要管理者姓名、发行日期和总股额等信息，印有公司的印章和主要管理者的印章。

随着我国市场经济的进一步发展，票据式股票逐渐消失，现在采用的都是无纸化交易，投资者开通证券账户，在股市中进行买卖，投资者要查看自己的持股类型，打开账户即可。通过上面对股票概念的介绍，我们发现，股票具有以下几个特点，如图 1-2 所示。

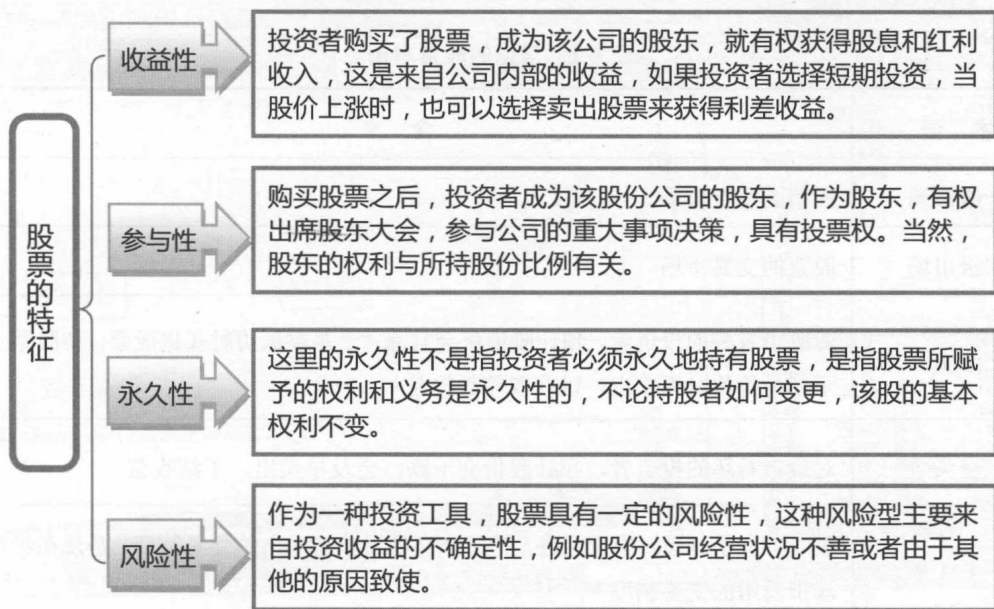


图 1-2 股票的特点

1.1.2 股票的交易时间和地点

股票的交易时间是有明确规定的，在周一至周五的上午 9:00~11:30，下午的 13:00~15:00，周末和节假日休市不交易。如果股份公司因为资产重组等原因可以申请停牌，也就是在这段时间内不交易，待重组结束再复牌重新交易。股票的交易地点是在交易所内，我国大陆的交易所有两家，分别是上海证券交易所和深证证券交易所。

上海证券交易所又称沪市，深证证券交易所又称深市，上述的交易时间是两个交易所的连续竞价时间。连续竞价是指由买卖双方各自报价来撮合成交，如果买卖双方符合条件当时即可成交。

那么两个市场的开盘价如何确定呢？股票的开盘价是通过集合竞价的方式得出的，沪市和深市的开盘集合竞价时间段都为 9:15~9:25。根据申报的数量和能成交最大额的价位来确定开盘价，在深市还有一个特点，每个交易日的 14:57~15:00 为收盘集合竞价时间，也就是这 3 分钟在深市是不进行撮合成交的。

1.1.3 了解常见的股票术语

在股市交易中，我们常常会用到一些专业的股票术语，下面我们来具体了解一下，如表 1-1 所示。



表 1-1 常见的股票术语

术 语	含 义
一级市场	股票的发行市场
二级市场	股票的交易市场
多头	对股市看好的投资者，预计股价将会看涨，于是趁低价时买进股票，待股票上涨至某一价位时再卖出，以获取差额收益
空头	对股市看坏的投资者，预计股价会下跌，会及早卖出，了结收益
T+1	是一种交易制度，当天买进，第二个交易日才能卖出的交易制度，是现在沪市和深市通用的交易制度
QFII	合格的境外机构投资者的英文简称，是指国外的专业投资机构到境内投资的行为
ST 股	俗称垃圾股，针对的对象是出现财务状况或其他状况异常的，哪只股票的名字前加上 ST 就是给股民一个警告，该股票存在投资风险，起一个警告作用，但这种股票风险大收益也大，如果加上*ST 那么就是该股票有退市风险
除权	除权指的是股票的发行公司依一定比例分配股票给股东作为股票股利，此时增加公司的总股数
除息	股票发行企业在某日以在册股东名单为准，发放股息红利给登记在册的股东，若是在发行公司统计股东信息期间买入股票的新股东，就不能享有这个权利

1.2 如何使用炒股软件及网上交易

投资者得知股市的消息大多是通过互联网，在操作上也主要是通过一些行情软件和证券公司的一些交易软件，下面以同花顺炒股软件为例，我们来仔细了解一下。

1.2.1 认识炒股软件的界面

市面上大多行情软件的界面都大同小异，都是由菜单栏、K 线图界面、副图指标界面和盘口等部件组成，如图 1-3 所示。

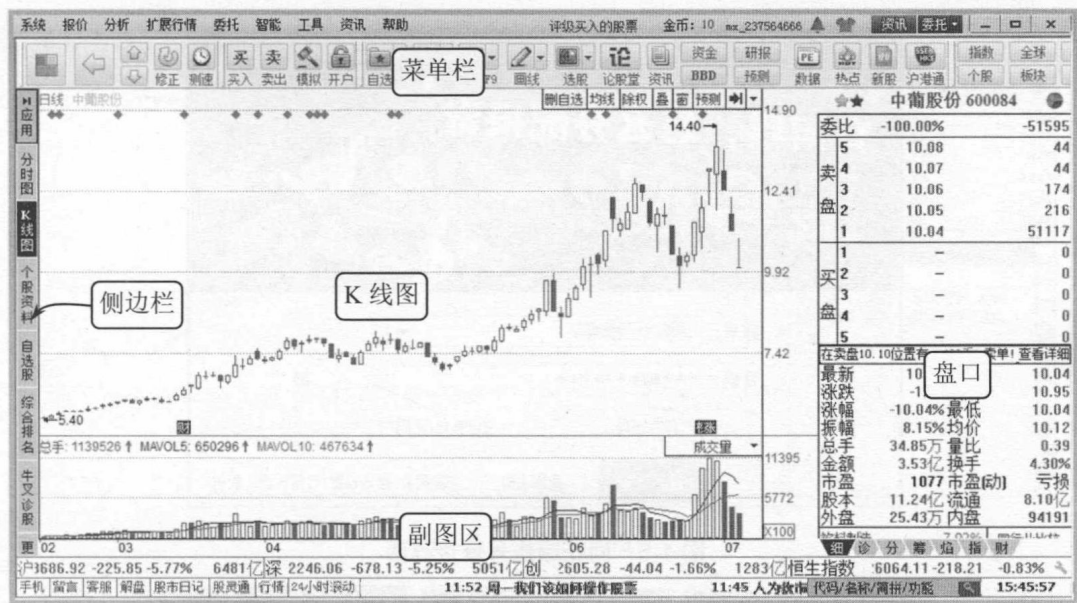


图 1-3 同花顺行情软件界面

1.2.2 炒股软件的基本操作

在同花顺软件中，投资者可以选择注册账号也可以选择注册不注册，但是注册账号之后，投资者才可以进入论股堂讨论，加入圈子和进行模拟炒股等，如图 1-4 所示。

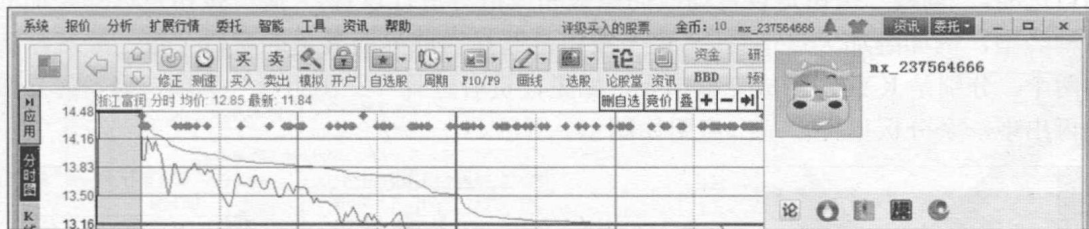


图 1-4 同花顺账号注册之后的界面

如果投资者想要注册账号的话，可在标题栏的右侧单击“注册”按钮，然后按照系统提示完成注册过程。注册完成之后，投资者再次登录界面便可使用账号和密码登录，如果为常用电脑的话，可选中“保存密码”复选框以方便下次登录，如图 1-5 所示。

进入同花顺分析界面之后，投资者快速查找个股的方法是利用键盘精灵，同花顺使用键盘精灵的方法有 3 种。

第一种方法是直接输入股票的名称，第二种方法是输入股票的代码，第三种方法是输入股票名称的首字母。下面以“浦发银行(600000)”为例，快速查找过程如图 1-6 所示。