



有空，多逛逛“小肉馆”

慢生活工坊\编著

多肉植物馆



多肉植物馆

有空，多逛逛“小肉馆”

慢生活工坊 编著



电子工业出版社
Publishing House of Electronics Industry
北京·BEIJING

未经许可，不得以任何方式复制或抄袭本书之部分或全部内容。

版权所有，侵权必究。

图书在版编目（CIP）数据

多肉植物馆 / 慢生活工坊编著. —北京：电子工业出版社，2016.1
ISBN 978-7-121-26329-3

I. ①多… II. ①慢… III. ①多浆植物—观赏园艺 IV. ①S682.33

中国版本图书馆CIP数据核字(2015)第12937号

策划编辑：于 兰

责任编辑：于 兰

特约编辑：任 哲

印 刷：中国电影出版社印刷厂

装 订：三河市华成印务有限公司

出版发行：电子工业出版社

北京市海淀区万寿路173信箱

邮 编：100036

开 本：720×1000 1/16

印 张：10 字 数：160千字

版 次：2016年1月第1版

印 次：2016年1月第1次印刷

定 价：39.80元

凡所购买电子工业出版社图书有缺损问题，请向购买书店调换。若书店售缺，请与本社发行部联系，联系及邮购电话：（010）88254888。

质量投诉请发邮件至zltts@phei.com.cn，盗版侵权举报请发邮件到dbqq@phei.com.cn。

服务热线：（010）88258888。



目录

多肉基础知识

知识

7

通风

8

日照

9

施肥

10

浇水

11

土壤

12

容器

14

也很美
一种植物

17



P36




P28



P30



P32




P22



P18



P40



P38



P24

不孤单
——
多肉组合

43




P68



P66



P80



P54




P50




P48




P44




P62



P58



P56



P74

主题
——
多肉创意

83



P116



P122



P92



P114



多肉的 繁殖与护理

137

分株法

138

播种法

140

扦插法

142

病虫害

143

护理工具

145


多肉修剪

146

图鉴 多肉植物

147

多肉植物馆



有空，多逛逛“小肉馆”

慢生活工坊\编著



电子工业出版社
Publishing House of Electronics Industry
北京·BEIJING

未经许可，不得以任何方式复制或抄袭本书之部分或全部内容。

版权所有，侵权必究。

图书在版编目（CIP）数据

多肉植物馆 / 慢生活工坊编著. —北京：电子工业出版社，2016.1
ISBN 978-7-121-26329-3

I. ①多… II. ①慢… III. ①多浆植物—观赏园艺 IV. ①S682.33

中国版本图书馆CIP数据核字(2015)第12937号

策划编辑：于 兰

责任编辑：于 兰

特约编辑：任 哲

印 刷：中国电影出版社印刷厂

装 订：三河市华成印务有限公司

出版发行：电子工业出版社

北京市海淀区万寿路173信箱

邮 编：100036

开 本：720×1000 1/16

印 张：10 字 数：160千字

版 次：2016年1月第1版

印 次：2016年1月第1次印刷

定 价：39.80元

凡所购买电子工业出版社图书有缺损问题，请向购买书店调换。若书店售缺，请与本社发行部联系，联系及邮购电话：（010）88254888。

质量投诉请发邮件至zltts@phei.com.cn，盗版侵权举报请发邮件到dbqq@phei.com.cn。

服务热线：（010）88258888。



前言

多肉植物是近年来非常流行的一类植物，它们凭借其可爱的外表和容易养护的特性得到了广大植物玩家的青睐。

本书内容全面，涵盖了图鉴、养护、多肉组合等多方面的知识，从土壤、阳光、水分、施肥、繁殖、病虫害等方面讲授种植要点。此外，本书版式新颖，在精美照片的基础上加入了手绘的插图，并配合详细的步骤说明，图文结合，增加了阅读的便捷性和趣味性。其实，『玩肉』的人都知道，多肉植物的基础知识就那么多，最主要是组合有个性，创意很重要。本书精选了数十种多肉组合创意供读者参考，给予读者最全面、最详尽的指导。

本书共分为五个部分，第一部分介绍多肉的基础知识，包括容器、介质和日常养护等内容，第二部分是只用一种多肉植物制作盆栽的内容，第三部分介绍多种多肉植物组合在一起的盆栽实例，第四部分是用极具创意的器具来制作多肉盆栽，第五部分讲解多肉繁殖和修剪等方面的内容。





目录

多肉基础知识

知识
7

通风
8

日照
9

施肥
10






浇水
11

土壤
12

容器
14

也很美
一种植物

17



不孤单
——
多肉组合

43




P68



P66



P80




P54




P50




P48




P44




P62



P58



P56



P74

主题
——
多肉创意

83



P116



P122



P92



P114



繁殖与护理

多肉的

137

分株法

138

播种法

140

扦插法

142

病虫害

143

护理工具

145

多肉修剪

146

图鉴

多肉植物

147



多肉 基础知识

对于多肉玩家来说，了解多肉植物的基础养护知识是至关重要的。

这些基础养护知识包括：了解多肉植物对光照、浇水、施肥、通风的要求，以及如何为多肉植物选择合适的容器和土壤等。


空气的流通 有助于预防病虫害

通风

通风指的是空气流通情况，大多数多肉植物原生地的空气流通状况都非常好，这一点对多肉来说很重要。

尽量保证较好的通风，除了会让多肉植物长得更加紧凑漂亮之外，还能预防一些病虫害。

室内栽培时要多开窗户，如果多肉长期处于封闭状态，或空气流通情况太差，则容易出现霉菌、白粉病，以及其他病虫害，特别是火祭等品种。



合理的光照

避免暴晒

日照

充足的日照会改变多肉植物的状态，使其健康并且叶片紧凑，不易生病虫害，阴湿环境是最容易滋生病虫害的，有时候也会导致多肉植物的腐烂。缺少日照的多肉植物生长状态比较差，长时间缺少日照会使其抵抗力变弱，开始徒长（叶片间的距离会拉长，失去原本的光彩），甚至死亡。

在春秋季节温暖而潮湿的环境下，要尽可能增加日照的时间，通过日照改变多肉植物的状态，效果是很明显的。

虽然日照对多肉植物很重要，但是也要避免烈日暴晒，春秋季节最容易发生晒伤的情况，日照过于强烈甚至会将多肉植物直接晒成肉干。在夏季做一些防护措施是非常必要的，对于一些对高温比较敏感的植物，要搬到阴凉的地方度过夏季。



生长三要素： 氮、磷、钾 施肥

氮肥能使植物叶子硕大健康，使叶片减缓衰老，养护中常使用氮肥来促进植物快速生长。以此营养元素为主要成分的化肥，包括碳酸氢铵、尿素、硝酸铵、氨水、氯化铵、硫酸铵等。

磷肥能使植物发育良好，提高抗寒性，促进植物提早开花结果。以此营养元素为主要成分的化肥，包括普通过磷酸钙、钙镁磷肥等。

钾肥能促进植物根系及茎秆发育。以此营养元素为主要成分的化肥施用不多，主要品种有氯化钾、硫酸钾、硝酸钾等。





不同情况 不同对待

浇水

一般在多肉植物的生长季节，在合理的浇水周期内，可以放心大胆地浇水。多肉植物休眠期之前的浇水，就需要控制水量了。

在通风良好的情况下，可适当增加浇水量。若使用普通泥土，或透水透气性较差的泥炭土，就要慎重了。

此外，无孔容器除了要有排水层，浇水频率相比其他容器也应少些。

