

理想宅  
IDEAL HOME



# 跟着做 零失败

600 张精美实景照片展现出真实的家居体验  
6 大板块详尽解析家居角落的处理技巧  
跟着精彩点评走，做成功的家居设计

理想·宅 编

# 家居角落设计提案



化学工业出版社





跟着做  
零失败

理想·宅编

# 家居角落设计提案



化学工业出版社

·北京·

编写人员名单：（排名不分先后）

叶 萍 黄 肖 邓毅丰 张 娟 邓丽娜 杨 柳 张 蕾 刘团团 卫白鸽 郭 宇  
王广洋 王力宇 梁 越 李小丽 王 军 李子奇 于兆山 蔡志宏 刘彦萍 张志贵  
刘 杰 李四磊 孙银青 肖冠军 安 平 马禾午 谢永亮 李 广 李 峰 余素云  
周 彦 赵莉娟 潘振伟 王效孟 赵芳节 王 庶

图书在版编目(CIP)数据

家居角落设计提案 / 理想·宅编. —北京：化学  
工业出版社，2016.3  
（跟着做零失败）  
ISBN 978-7-122-26234-9

I. ①家… II. ①理… III. ①住宅-室内装饰设计  
IV. ①TU241

中国版本图书馆CIP数据核字（2016）第024585号

---

责任编辑：王斌 邹宁

装帧设计：骁毅文化

---

出版发行：化学工业出版社(北京市东城区青年湖南街13号 邮政编码100011)  
印 装：北京瑞禾彩色印刷有限公司  
710mm×1000mm 1/12 印张12 字数250千字 2016年3月北京第1版第1次印刷

---

购书咨询：010-64518888 (传真：010-64519686) 售后服务：010-64518899  
网 址：<http://www.cip.com.cn>  
凡购买本书，如有缺损质量问题，本社销售中心负责调换。

---

定 价：49.00元

版权所有 违者必究

# 目录 CONTENTS

## 多功能吧台

- 时尚吧台令家居环境更具品位 002
- 利用吧台设计为厨房增加实用功能 004
- 吧台结合酒柜设计呈现出别样情趣 006

## 飘窗

- 卧室飘窗是居家休息的场所之一 010
- 利用飘窗打造舒适的阅读环境 014
- 利用飘窗打造具有美化空间的装饰台面 016

## 阅读区

- 为小书房打造会客空间 022
- 与其他空间相连的开放式阅读区 028
- 利用空间角落设计精致的阅读区 034
- 敞亮的窗边阅读区 042

## 玄关

- 开敞式的玄关营造宽敞的入户环境 050
- 玄关墙面装饰营造入户小环境 054
- 小玄关结合收纳柜更具实用性 056





# 目录 CONTENTS

## 过道

- 过道中的端景改变过道的环境焦点 062
- 运用地面的块阶设计来修饰过道的不足之处 068
- 使用摆放橱柜的方式改变过道的空间感受 072
- 具有休闲功能的过道 080
- 利用特色家具为过道定调 086

## 楼梯

- 楼梯本身的曲线是简单的装饰品 090
- 植物景观点缀楼梯环境 092
- 楼梯转角处的平台做休闲空间 096
- 充分利用楼梯下的空间进行合理收纳 102
- 楼梯空间是具有变化性的展示区域 106

## 阳台

- 装饰灵活方便的半开放式阳台 110
- 阳台的休闲功能 114
- 将阳台打造成观景空间 118
- 阳台空间角落的其他功能 124

## 休闲区

- 利用投影幕布打造休闲视听空间 128
- 充分利用家居空间，打造清雅的茶室 130
- 舒适的阁楼休闲区 134
- 阁楼空间的其他功能 138



# 多功能吧台



吧台原是酒吧向客人提供酒水及其他服务的工作区域，现在慢慢走入了家居生活，让家更有趣味。吧台起到的作用有很多，如分隔、增加休闲空间、实用功能等作用。在居室设置吧台，必须将吧台看作是完整空间的一部分，而不单只是一件家具。好的设计能将吧台融入家居空间，更好地为生活服务。吧台的位置并没有特定的规则可循，通常都会利用一些零散的空间。如果将吧台当做是家居空间的主体，便要仔细规划空间内的动线走向。良好的动线设计具有引导性，无形中使居住往来更加舒适。



## 时尚吧台令家居环境更具品位

吧台是集时尚、休闲于一身的设计。在家居中设计吧台可以令家居环境更具品位。家居中的吧台具体做法是：首先，要根据家居整体风格来定位设计，所用的饰面和材质也要根据风格而定；然后，通过客厅空间尺寸来确定吧台的造型以及尺寸。另外，单一的吧台会显得比较孤立，因此可以多加一些柜体来平衡整体性，相当于多了个休闲的区域，使得吧台利用率更高。



3




1

1.吧台起到了隔断的作用，同时也能和客厅互通，没有完全地隔断空间。

2.作为独立设计的吧台区域，布局合理，采光自然，整个空间现代而时尚。既可以满足简单就餐，同时可以满足三五朋友的到来做客，闲暇时一起喝酒聊天，休闲放松。

3.白色的吧台隔断隔开了客厅与过道，精致的灯饰加上玻璃背景的反光效果，华丽又见时尚度。

4.楼梯口的小空间设计了一个简单的小吧台，透明的玻璃隔断使吧台空间没有压抑感。



2



4





1.与墙面装饰融为一体的吧台设计，既是墙面的置物架，也是客厅中的休闲区。

2.不对称无缝吧台连接着隔断台面，打造平衡的平面线条，这样的设计可以同时容纳多人一起聊天畅饮。

3.大户型空间在过道处设计长吧台，在容易被忽略的空间处形成休闲小景，既装饰了过道环境，实用性也很强。

4.简单的L形吧台，设置在落地窗户旁，不但增加了空间功能性，浅灰的马赛克铺装还提升了空间格调。

5.白色的环境中银质的吊灯艺术气息十分浓郁，吧台流畅的线条也使环境艺术感十足。



## 利用吧台设计为厨房增加实用功能

厨房中的吧台是最能够体现吧台多功能的设计形式。厨房吧台要与厨房、餐厅洁净、实用的环境相适应，造型应简洁明快，但也要有一定的装饰性。厨房吧台常设置在厨房中间或厨房边缘，考虑到厨房的油烟污染，石材台面或者不锈钢台面配上高脚椅是厨房吧台常见的设计形式。开放式的厨房，增加一个长形吧台，厨房的区域更加明显，同时，也使厨房与其他空间隔而不断。空间较小的厨房，小型的吧台能充当料理台的同时，也能满足日常吃饭的需要，节省了餐桌椅所占用的空间。



3



1

1. 厨房空间采取开放式的设计概念，吧台隔断既是洗手台，又可用作置物台或用餐台，共同诠释开阔大气的风范。

2. 简约的吧台设计是厨房内必不可少的辅助料理区，同时，也可以充当两人就餐的小餐桌。

3. 长形吧台的台面架高了3厘米，将吧台分为两面，分隔出两处不同的台面功能区域。

4. 为增加厨房吧台的置物空间，在吧台侧面设计了置物架来放置一些常用的厨房物品。




2



4





1. 厨房中双层的吧台设计增加了储物空间，吧台看上去非常整洁，同时，又增加了很多收纳空间。

2. 白色的吧台，隔开了厨房与过道，令厨房与客厅之间形成了隔而不断的联系。

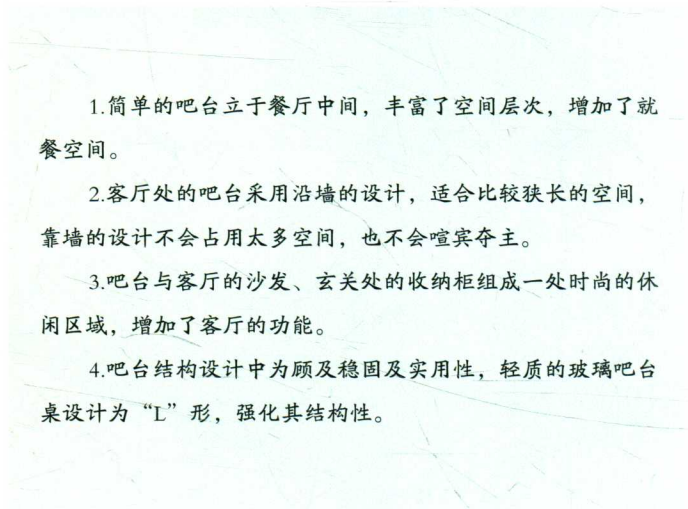
3. 黑白分明的吧台，立于厨房门口处，简单地隔开了厨房与其他空间的联系，并增加了厨房的就餐空间。

4. 餐厅与厨房之间的吧台既是休闲区域，也是空间的隔断。



## 吧台结合酒柜设计呈现出别样情趣

酒柜吧台的设计运用也已走进了家庭中，和爱人举杯小酌，供朋友开怀畅饮，家庭吧台呈现出别样情趣。家庭酒柜、吧台的设计在充分确定好风格定位、户型结构后，方可选择适合家庭环境的布置方式。空间大的户型可以选择酒柜与吧台分离的形式，并利用吧台将室内的空间进行划分。较小的空间可以选择将酒柜贴墙布置，下方作为吧台，或在吧台下设置不同形式的花格作为酒柜。吧台与酒柜的组合也使得室内的休闲方式更加多样化。



1.简单的吧台立于餐厅中间，丰富了空间层次，增加了就餐空间。

2.客厅处的吧台采用沿墙的设计，适合比较狭长的空间，靠墙的设计不会占用太多空间，也不会喧宾夺主。

3.吧台与客厅的沙发、玄关处的收纳柜组成一处时尚的休闲区域，增加了客厅的功能。


4.吧台结构设计中为顾及稳固及实用性，轻质的玻璃吧台桌设计为“L”形，强化其结构性。








1



2



3



4



5

1. 简洁时尚的吧台设计，与地面铺装一致的吧台无形中形成了空间的隔断。



2. 巧妙地利用过道角落，打破常规的吧台形状思维，根据墙角因地制宜，再辅之以时尚的颜色搭配，个性吧台呼之欲出。

3. 吧台的材质与客厅的装饰材质相同，在功能上，两处区域也相互呼应，使不同的空间有了联系。

4. 以木材作为开放式吧台延续客厅的空间，也巧妙地界定玄关与客厅区域，吧台一侧的格状设计也是一处收纳区域。

5. 酒柜与吧台分离，设计在过道边，客人可以围台而坐，既方便交谈，又利用了过道空间，使室内空间布置更显紧凑，实用性较强。





1. 过道处空间较大, 设计“L”形的吧台, 使吧台内有足够的活动空间。

2. 吧台是室内的隔断延伸出来的一段平台, 台面的一角用来充当酒柜, 半封闭式的吧台空间使室内的不同区域有了空间上的联系。


3. 利用室内独立小部分空间设置酒柜和吧台, 使室内小空间得以利用, 有整齐划一感。

4. 酒柜、吧台的形式简约现代, 看似随意组合, 其中不乏巧妙的设计, 色彩沉稳的木质也有了时尚的气息。

5. 设计在过道中的吧台区域, 酒柜半嵌入墙面, 吧台台面较为宽敞, 这样的布局有效地提高了空间的利用率。



# 飘窗




飘窗是室内向室外凸起的宽敞的窗台，拥有大块的采光玻璃，使人们在室内有了更广阔的视野，更赋予生活以浪漫的色彩。飘窗窗台的高度比一般的窗户低，这样的设计既有利于进行大面积的玻璃采光，又保留了宽敞的窗台，使得室内空间在视觉上得以延伸。飘窗不仅可以增加户型的采光和通风等功能，也给房屋建筑的外立面增添了建筑魅力。合理地利用飘窗更能为居室带来意想不到的效果，在视觉上还能增加室内空间面积。好好利用这块宝地，让它变成家中的黄金地段，让家的飘窗从此靓起来。



## 卧室飘窗是居家休息的场所之一

飘窗是居室特殊的存在，卧室里的飘窗是居家休息的场所之一，具有私密性的特点。卧室中的陈设布局，直接影响到人们的生活、工作和学习。在卧室中，想要有一个角落可以享受午后阳光、夜晚的星空，可以静静地读一本好书，可以和知心好友谈谈心，那把飘窗布置成舒适的榻榻米绝对就是不二的选择。它使人们有了更广阔的视野，更赋予生活以浪漫的色彩。



1. 黑白色调的卧室，方格窗户设计和简单的房间布置形成统一，在飘窗坐台处摆放上几个抱枕，十分方便，也增加了舒适度。


2. 单人房的飘窗可以设计为兼具多种功能的区域。飘窗摆放谱架便成为舒适的练琴区，挪去谱架也是舒适的单人榻榻米。

3. 飘窗的台面采用木质铺装，使窗台更趋向座椅的质感。

4. 简单的飘窗台面上摆放与居室风格一样的抱枕和台灯，让整个空间协调统一。








1. 飘窗墙体的两侧设计成书柜，而飘窗的矮榻下方则变成储物柜，书桌紧挨飘窗环境，整个阅读区紧凑有层次。

2. 儿童房的学习区与飘窗设计，飘窗的采光条件好，将书桌设计在飘窗旁的墙角，满足学习环境的光照需求。

3. 在卧室的飘窗上放置装饰画，营造更加温馨的卧室环境。

4. 依据卧室风格，改变飘窗装饰风格。宽大的飘窗台面，变成了舒适的阅读区，丰富了居室功能。





1. 卧室有了一张大床，“L”形的飘窗既是装饰，也提供更多的休闲空间。
2. 鲜艳的植物与窗帘的色彩相得益彰，整洁的飘窗台面也不会显得单调。
3. 卧室内的壁纸及纺织品图案较为丰富，而台面整洁的飘窗采用木质铺装，显得干净利落。
4. 卧室的布置给人一种温馨之感。在飘窗上放上软榻，营造惬意舒适之感。