


编织精品集

広瀬光治



Knitting

北京出版社出版集团
北京出版社

YUGANA MESHWORK

Copyright ©2002 Mitsuharu Hirose Page: 5, 20, 21, 23, 24, 28, 29

HIROSE MITSUHARU NO MIWAKU NO KNIT

Copyright ©1998 N. Seto Page: 5, 6, 10, 13, 18, 32

HIROSE MITSUHARU NO MIWAKU NO KNIT ②

Copyright ©2000 Mitsuharu Hirose Page: 4, 5, 6, 8, 9, 11, 12, 13, 15, 18, 19, 20, 21, 31

HIROSE MITSUHARU UTSUKUSHII KNIT

Copyright ©2003 Mitsuharu Hirose Page: 14, 15, 20, 21, 22, 23

Originally published in Japan by Nihon Vogue Co., Ltd., Tokyo

2006年中文简体字版专有出版权经作者授权，由北京出版社出版集团出版发行。版权所有，不得翻印。

著作权合同登记号：图字01-2006-6227

图书在版编目(CIP)数据

広瀬光治编织精品集 / (日) 広瀬光治编著；中编华艺译. 北京：北京出版社，2006

ISBN 7-200-06668-0

I. 広... II. ①広... ②中... III. 绒线-服装-编织-图集

IV. TS941.763-64

中国版本图书馆CIP数据核字(2006)第133356号

书 名 広瀬光治编织精品集

GUANGLAIGUANGZHI BIANZHI JINGPINJI

编 著 者 (日) 広瀬光治

译 者 中编华艺

责任编辑 王添锦

原文出版 日本宝库株式会社

出版发行 北京出版社出版集团

北京出版社

网 址 <http://www.bph.com.cn>

地 址 北三环中路6号

邮政编码 100011

制版印刷 北京国彩印刷有限公司

开 本 210×280 1/16

印 张 9印张

字 数 200千字

版 次 2006年11月第1版 2006年11月第1次印刷

书 号 ISBN 7-200-06668-0/TS·126

定 价 58.00元

京版图书若有印装错误可向承印厂调换

质量投诉电话：010-58572393



Hirose Mitsuharu

编织界的神话!

日本编织贵公子 ——広瀬光治

広瀬光治先生，是在日本及至整个编织界都极富盛名“编织贵公子”。他在手工编织方面的造诣可谓炉火纯青，凭借着几十年的编织经验以及精于创新的精神，使手工编织打上了“高级”的烙印，成为了高雅、有格调的代名词。

広瀬光治1955年1月28日出生于日本埼玉县与野市，水瓶座，血型B型。22岁毕业后到日本宝库社任编辑，进而担任杂志的编辑长、讲师。现在広瀬光治先生身兼多职，公务、教学繁忙，每年有一半以上的时间在日本各地东奔西走。不但在宝库学园、NHK学园、霞丘技艺学院等校任教，而且还活跃在电视节目里。

现在広瀬先生任日本编织协会副会长。编织协会成立40多年，有3万多名会员，每年都要在春夏秋冬举办专业研修会及大规模的编织爱好者讲习会，还要在日本各地举办个人作品展，引领日本这个大编织网向前发展。



06年10月——80页，共有款式88款，手编、机编均有，款款经典。定价15元/本

06年机编——96页，共有款式145款，全新个性，理念时尚。定价30元/本



04年10月——96页，共有款式120款，定价15元/本



06年4月——80页，共有款式72款，用针织衫扮美春天。定价15元/本



06年8月——80页，共有款式60款，特别推出数种披肩新款。定价15元/本



04年机编——112页，共有男、女装款式208款，吊带、开衫应有尽有。定价40元/本



05年机编——112页，共有款式200多款，奏响色彩的华美乐章。定价50元/本



05年手编——88页，共有款式41款，数十款编织图，定价15元/本

www.zgbz.net

欢迎登录《中国编织》网站，即时感受编织的强大魅力!

C O N T E N T S

第一章·编织小饰物

page 2



第二章·编织花样

page 10




第三章·精品成衣

page 34



编织图
page 57



第一章·编织小饰物

编织的小饰物时下非常盛行，它既能给你的生活增添新的乐趣，还能帮你打造自己的蜗居。

1 心形和圆形自由组合的编织拼贴画。颜色和大小根据你自己的喜好来决定。

编织图见57页



2 樱花和春天的大山被表现得淋漓尽致。连接和制作的方法多种多样。

编织图见58页



3 早春时节的气候还是带有一丝凉意，一款既保暖又时尚的围巾是你最佳的选择。这款围巾质地柔软，富有肌理感。

编织图见66页

4 用多余的毛线编织小钱包、围巾等小物品，绝对是有趣的小礼物。无论是送给亲人还是朋友，小小的手工编织物品都能传递你的一片心意。

编织图见67页

只需少量的毛线就可以制作小袋子和围巾



5 来自于蔷薇花的灵感编织而成的包，立体的花纹很醒目。在花朵的中心，镶嵌着圆润的珍珠，传递着时尚信息。通过调节编织的花朵数量，可以编织出小钱袋、大型包等不同的饰物。

编织图见68页






6 这款小钱袋款式新颖独特，受到许多女性的青睐。奢华的立体玫瑰花朵纹样的小钱袋，快把它放在你的包包里吧！

编织图见69页

7 使用段染亮丝制作的小钱袋，富有金属质感，扇形的花纹充满新鲜感，让人爱不释手，既实用又时尚。

编织图见69页



8 PARTY专用的手包也采用了 mesh work。仅在包盖上使用，适合初学者。

编织图见70页



9 黑色亮丝在宴会包上的使用显得格外奢华。局部的钩花提升你的时尚品位。

编织图见70页

这款装饰小翻领采用网状花样与海星花型图案编织而成，时尚的米色可以和任何款式随意搭配，给人清新、恬美之感。

11



10 网状的编织是基础，领角增加少量的花纹编织，增添亮点。

编织图见71页



11 和10相同的装饰领。改变基础的花纹，增加甜美的主题。

编织图见71页



12 领子全部都是花朵编织，打造优雅的气质。



13 领口弧形的mesh work设计简约而美丽。改变编织的纹样也没问题。

编织图见72页



第二章·编织花样

一件成功的服装，源于设计者对于服装细微之处的精心设计，而设计独特的花型图案最能体现设计者的心思。不同形态的花朵给人不同的感觉，让你穿出不同的味道。

全部采用镂空编织的华丽上衣

14 在婚纱外加上一件镂空编织套头衫。绽放丝般光泽，美丽炫目！

编织图见74页

15

V形的编织纹样上绽放着花朵。时尚的米色可以和任何款式搭配。

编织图见75页



V字形前领，镂空纹样的点缀提升优雅度



16 纤细的镂空纹样。用钩针勾出立体的花朵和树叶，再拼接而成，给人清新典雅之感。