



园艺经典系列



英国皇家园艺学会  
小花园种植

菲尔·克莱顿◎著  
刘宏涛 袁玲◎译

# 小花园种植



菲尔·克莱顿 著

刘宏涛 袁玲 刘可峰

湖北科学技术出版社





LONDON, NEW YORK, MUNICH,  
MELBOURNE, DELHI

图书在版编目(CIP)数据

小花园种植/(英) 克莱顿著; 刘宏涛, 袁玲, 刘可译著.

2版.—武汉: 湖北科学技术出版社, 2015.6

(绿手指园艺丛书)

ISBN 978-7-5352-7421-2

I. ① 小… II. ① 克… ② 刘… ③ 袁… ④ 刘…

III. ① 花卉—观赏园艺 IV. ① S68

中国版本图书馆CIP数据核字(2014)第311432号

Planting a Small Garden: Simple steps to Success

Copyright © 2007 Dorling Kindersley Limited

Text copyright © 2007 Royal Horticultural Society

本书中文简体版由DK公司授权湖北科学技术出版社

独家出版发行。

未经许可, 不得以任何方式复制或抄袭本书的任何部分。

湖北省版权局著作权合同登记号: 17-2014-369

责任编辑: 曾素林 潇唐洁

书籍装帧: 戴旻

出版发行: 湖北科学技术出版社

www.hbstp.com.cn

地址: 武汉市雄楚大街268号出版文化城B座13~14层

电话: (027) 87679468

邮编: 430070

印刷: 中华商务联合印刷(广东)有限公司

邮编: 518111

督印: 朱萍

2010年4月第1版第1次

2015年6月第2版第2次印刷

定价: 45.00元

本书如有印装质量问题可找承印厂更换。





# 目录

<b>种植设计</b>	4
获取灵感, 创意种植	
<b>如何着手</b>	26
选择种植的风格, 了解花园的场所特征和土壤条件	
<b>如何种植</b>	42
学习打造花坛和花境	
<b>种植配置</b>	66
根据季节和设计主题实现不同的种植组合	
<b>容器种植</b>	90
根据不同的季节, 选择漂亮的容器进行装饰种植	
<b>花园养护</b>	106
了解如何让你的花园全年保持最佳观赏状态	
<b>植物指南</b>	120
指导你根据植物的色彩、气味和形态来组合构建花坛和花境	
<b>索引</b>	154
<b>致谢</b>	158



568  
373

# 小花园种植



菲尔·克莱顿 著  
刘宏涛 袁玲 刘可 译



GD 01794507

湖北科学技术出版社



LONDON, NEW YORK, MUNICH,  
MELBOURNE, DELHI

图书在版编目(CIP)数据

小花园种植/(英) 克莱顿著; 刘宏涛, 袁玲, 刘可译著.

2版.—武汉: 湖北科学技术出版社, 2015.6

(绿手指园艺丛书)

ISBN 978-7-5352-7421-2

I. ① 小… II. ① 克… ② 刘… ③ 袁… ④ 刘…

III. ① 花卉—观赏园艺 IV. ① S68

中国版本图书馆CIP数据核字(2014)第311432号

Planting a Small Garden: Simple steps to Success

Copyright © 2007 Dorling Kindersley Limited

Text copyright © 2007 Royal Horticultural Society

本书中文简体版权由DK公司授权湖北科学技术出版社

独家出版发行。

未经许可, 不得以任何方式复制或抄袭本书的任何部分。

湖北省版权局著作权合同登记号: 17-2014-369

责任编辑: 曾素林 潇唐洁

书籍装帧: 戴旻

出版发行: 湖北科学技术出版社

www.hbstp.com.cn

地址: 武汉市雄楚大街268号出版文化城B座13~14层

电话: (027) 87679468

邮编: 430070

印刷: 中华商务联合印刷(广东)有限公司

邮编: 518111

督印: 朱萍

2010年4月第1版第1次

2015年6月第2版第2次印刷

定价: 45.00元

本书如有印装质量问题可找承印厂更换。





# 目录

<b>种植设计</b> 获取灵感, 创意种植	4
<b>如何着手</b> 选择种植的风格, 了解花园的场所特征和土壤条件	26
<b>如何种植</b> 学习打造花坛和花境	42
<b>种植配置</b> 根据季节和设计主题实现不同的种植组合	66
<b>容器种植</b> 根据不同的季节, 选择漂亮的容器进行装饰种植	90
<b>花园养护</b> 了解如何让你的花园全年保持最佳观赏状态	106
<b>植物指南</b> 指导你根据植物的色彩、气味和形态来组合构建花坛和花境	120
<b>索引</b>	154
<b>致谢</b>	158









# 种植设计

小花园种植具有挑战性，但也非常有意义。在本章中我们关注几个有助于在狭小空间实现成功种植计划的重要元素。掩饰花园边界会使花园看起来更大一些，中心景点是花园里引导视线的关键，而花园风格和色彩方案的选择对整个种植设计有着重要的影响。通过运用丰富多彩的植物种类和季相变化去营造花园的四季美景。



## 花园边界装饰

花园外露的边界，如围栏或围墙，会使小花园产生狭小而郁闭的空间感。用植物掩饰边界能改善花园的外观，构建一个有吸引力的景观空间。

### 左图起顺时针

**围栏掩饰** 许多花园里，最明显的边界通常就是围栏，可见的围栏圈定了花园的范围。而在围栏前种植一系列生长得跟围栏一样高或比其更高的植物，创造一个与植物混合的边界，可以掩饰围栏，成功模糊花园的边界。要想做到这一点，就必须确保边界有合理的种植面积，如果围栏边的空地是只够种植一棵植物的狭长地块，那么很容易引起人们对边界的注意，不能起到掩盖、装饰的作用。


**视觉掩饰** 营造透视效果是一种最有效的掩饰边界的方法，可以使花园看起来比实际要大一些。例如，一个相对狭小的花园，使其两侧边界向外呈锥形延伸，让它们在尽头扩大，就能在视觉上拉伸花园的空间感。另一种视觉技巧是通过在花园中央设置圆形草坪或铺装、周围密集种植植物，引导人们关注中心而忽视边界。用常绿灌木装饰花园边界能确保四季都有持续的效果。

**植物掩饰** 用各种植物屏障分割花园空间，使得在任何一个方位都无法看到花园全貌，这样的花园就能处处是景。即使很小一块园地，也可以采用爬满攀缘植物的网格架来划分空间，并且网架也有助于植物最大程度地利用生长空间。

**庭院** 拥有一个小花园并不意味着要选择小型的植物，事实上，这样做反而会让庭院显得更狭小。在庭院围墙或栅栏边设置较宽大的花坛，并选择种植体量较大的植物，会使花园中心区域看起来更大，同时，这些较大的植物也有助于遮掩围栏和墙壁。









## 色彩的运用

植物的花色和叶色是花园中特别重要的景观元素。主要用于烘托环境氛围和特殊情感，或是营造花园的主题及风格。可以因

许多不同的应用方式而产生不同的应用效果。





### 左图起顺时针

**多色** 如果你经常从室内欣赏自家花园的话,就有必要创造从房间就能很容易看到的丰富色彩,它们既可以是摆设的盆花的颜色,也可以是邻近窗户的花坛和花境的颜色。将丰富的色彩和谐地融合在一起,就能营造一个热烈而宁静的氛围;在距离房子较远的地方要选用较柔和淡雅的色彩,这样从远处看会比采用饱和色彩感觉要好很多。

**单色** 黄昏时分白色的鲜花在暮色的衬映下最引人注目。开满大片白花的花园或花坛会营造出镇定、平静的意境。尝试搭配使用一些奶黄和浅黄色花,以及淡粉色和淡蓝色的花,以免过于幽冷。银叶和斑叶植物在花谢以后仍具有欣赏效果。

**暖色** 需要注意谨慎使用火热的色彩,如红、橙以及玫瑰红。这些颜色使视线远离柔和色调,如果用在花园尽头,会使空间感觉更小。通常最简单的处理方法就是将这些暖色调植物组合种在一起,创造出绚丽的混合色彩。另外,配合使用对比色调,如深蓝色或紫色,可以缓冲暖色调的视觉冲击。

**绿色** 记住不要忽视绿色,事实上它是每一个花园里最常见的颜色。绿色深浅不一,但都能令人放松。花园原本就是一个宁静的空间。相对其他颜色,绿色一般作为背景色,适当点缀斑叶、白色或浅色花卉,更能增加一些情趣。





## 景观焦点

一个成功的花园通常得益于引人注目的雕像、容器或植物等，这些都能捕捉人们的视线焦点。



### 左图起顺时针

**园景树** 建造模仿野趣自然风格的花园，关键是要具备自然元素，如岩石或典型代表植物。在这个地中海风格的花园里，对植的橄榄树粗糙的树干、银色的叶片充满令人心动的朴素、沧桑质感。

**蜿蜒曲折的台阶** 具有实用功能的台阶只要制作精美，也可以成为视线焦点。穿越在茂盛枝叶间蜿蜒曲折的台阶，将视线引到更明亮、醒目的花和叶上，构成一个完美的视线端点。

**精致的容器** 花园里摆设的醒目容器，不管是否种植植物，都是创造视线焦点的一种最简单的方法。容器既可以单独使用也可以组合摆放，放在花坛、阳台或者小径的尽头，发挥视线聚焦的作用。令人印象深刻的大盆罐最好是空着摆放，其他容器则可以种植一些有吸引力的植物，如调羹花属 (*Dasyliirion*) 植物。

**耀眼的色彩** 色彩缤纷的植物是重要的点缀。艳丽的球根花卉能很快唤起人们种植的热情，如橙色郁金香。









## 种植的主题

成功的花园通过设定主题或理念将花园的种植和设计有机结合起来。选择那些符合整体设计要求的植物有助于体现花园的设计理念，反过来，这些体现又有助于让人更真实准确地领略整个花园风格。

### 左图起顺时针

**茂盛的亚热带风格** 许多耐寒、半耐寒的植物可用于创建亚热带风格的花园。一般来说，观叶植物易营造出郁郁葱葱的景象。大型棕榈、竹、新西兰麻类和树蕨构成了花园的整体框架；夏季可以在容器中种植一些有着异国情调的花卉，如秋海棠、美人蕉、马缨丹、姜花 (*Hedychium*) 等。

**经典的意大利风格** 意大利风格的花园往往是由大量修剪成型的常绿植物组成的规整式花园，比如黄杨篱造型。花园布局通常很简洁，栽培植物的种类比较固定，常选用如老鼠簕 (*atacanthus*)、百子莲、橄榄树、细长的针叶树、茉莉和香草等植物。古典雕塑发挥着重要作用，通常是重要的景观点缀；盆栽植物也同样发挥着重要作用，一般沿着阳台摆放，给花园营造出重复的节奏感。

**草地风格** 是一种将相同主色调的多种植物材料随机混合在一起，具有自然野趣的草地种植风格。这样的种植方式在空旷处会有非常好的景观效果，但观赏期往往短暂，因为所用植物大多是一年生植物，如虞美人 (罂粟属) 和矢车菊 (*Centaurea cyanus*) 等。不过，在按比例缩小面积的花坛中种植多年生植物也有同样的效果。

**摩洛哥绿洲风格** 水是摩洛哥园林的一个关键元素。蓝色瓷砖装饰的墙壁喷泉，充分体现了理想主义的追求。大部分的植物采用盆栽形式，如天竺葵、椰枣、龙舌兰和其他多浆多肉植物，但要避免选择太多的物种。一些大型观叶植物和攀缘植物覆盖装饰墙壁和墙角的效果很好，如络石等。

