



小火车童书馆



AbraKadabra



德国孩子的神奇魔术

[德] 卡洛琳·君泽尔 编著 余荃 译



中国铁道出版社

CHINA RAILWAY PUBLISHING HOUSE

德国孩子的神奇魔术

[德]卡洛琳·君泽尔 编著

余 荃 译



中国铁道出版社
CHINA RAILWAY PUBLISHING HOUSE

北京市版权局著作权合同登记 图字 01-2014-4349号


图书在版编目(CIP)数据

德国孩子的神奇魔术 / (德) 君泽尔编著 ; 余荃译. — 北京 :
中国铁道出版社, 2016. 3
ISBN 978-7-113-21192-9

I. ①德… II. ①君… ②余… III. ①魔术—儿童读物 IV. ①J838-49

中国版本图书馆CIP数据核字(2015)第302032号

Published in its Original Edition with the title
Abrakadabra, dreimal schwarzer Kater: Das 1 x 1 der Zauberei
by Karolin Küntzel, 2012
Copyright ©Compact Verlag GmbH
This edition arranged by Himmer Winco
© for the Chinese edition: China Railway Publishing House

本书中文简体字版由北京  文化传媒有限公司独家授予中国铁道出版社。

书 名: 德国孩子的神奇魔术
作 者: [德]卡洛琳·君泽尔 编著
余 荃 译

策划编辑: 孟 萧
责任编辑: 付巧丽 编辑部电话: 010-51873697
封面设计: 灵 钰
责任印制: 赵星辰

出版发行: 中国铁道出版社(100054, 北京市西城区右安门西街8号)
网 址: <http://www.tdpress.com>
印 刷: 中煤(北京)印务有限公司
版 次: 2016年3月第1版 2016年3月第1次印刷
开 本: 889mm×1194mm 1/16 印张: 10 字数: 200千
书 号: ISBN 978-7-113-21192-9
定 价: 39.60元

版权所有 侵权必究

凡购买铁道版图书, 如有印制质量问题, 请与本社读者服务部联系调换。电话: (010) 51873174 (发行部)
打击盗版举报电话: 市电(010) 51873659, 路电(021) 73659, 传真(010) 63549480



目录




硬币魔术



谁拿走了硬币	6
读心术找硬币	8
消失的硬币	11
不翼而飞的硬币	14
魔法杯	16
会跑的硬币	18
神奇的硬币	21

骰子魔术

透视眼	24
魔法骰子	26
速算法	28
神机妙算	30
神算子	33



纸牌魔术

红与黑	36
变身	38
读心术	41
超强大脑	44
找纸牌	47
钢琴魔术	50
跟着我来	53
上帝之手	56
转移的颜色	59
侍从和王后	62
失火的宫殿	64



手绢和绳子魔术

神奇的绳结	66
魔法绳结	68
带子大挪移	70
掉不下来的瓶子	72
魔法橡皮筋	74
快速打结	76
逃脱术	78
绳子上的螺母	80
跳舞的小精灵	83



数字魔术

神奇的数字	86
猜生日	88
猜年龄	90
神奇的读心术	92
纸币魔术	95

幻觉魔术

魔法葡萄	98
听话的气球	100
悬浮冰块	102
快速分类	104
变幻的颜色	106
瓶子里的小精灵	108
手掌里的洞	110
火眼金睛	112
相爱的回形针	114
不倒鸡蛋	116
消失的火柴	118
变水果	121
魔法盒子	124
魔法水杯	127
尖叫变糖果	130
猜句子	133



我的魔术服装和道具

魔法帽	136
大礼帽	139
魔术斗篷	141
魔法棒	143
魔术绳	145
魔术桌	147



我的魔术秀

魔术规则	148
练习和表演魔术	150
规划魔术的进程	151
选择节目	157
处理突发状况	158
咒语	159

魔术词汇表

160



德国孩子的神奇魔术

[德]卡洛琳·君泽尔 编著

余 荃 译



中国铁道出版社
CHINA RAILWAY PUBLISHING HOUSE

北京市版权局著作权合同登记 图字 01-2014-4349号


图书在版编目 (CIP) 数据

德国孩子的神奇魔术 / (德) 君泽尔编著 ; 余荃译. — 北京 :
中国铁道出版社, 2016. 3
ISBN 978-7-113-21192-9

I. ①德… II. ①君… ②余… III. ①魔术—儿童读物 IV. ①J838-49

中国版本图书馆CIP数据核字(2015)第302032号

Published in its Original Edition with the title
Abrakadabra, dreimal schwarzer Kater: Das 1 x 1 der Zauberei
by Karolin Küntzel, 2012
Copyright ©Compact Verlag GmbH
This edition arranged by Himmer Winco
© for the Chinese edition: China Railway Publishing House

本书中文简体字版由北京  文化传媒有限公司独家授予中国铁道出版社。

书 名: 德国孩子的神奇魔术
作 者: [德]卡洛琳·君泽尔 编著
余 荃 译

策划编辑: 孟 萧
责任编辑: 付巧丽 编辑部电话: 010-51873697
封面设计: 灵 钰
责任印制: 赵星辰

出版发行: 中国铁道出版社 (100054, 北京市西城区右安门西街8号)
网 址: <http://www.tdpress.com>
印 刷: 中煤(北京)印务有限公司
版 次: 2016年3月第1版 2016年3月第1次印刷
开 本: 889mm×1194mm 1/ 16 印张: 10 字数: 200千
书 号: ISBN 978-7-113-21192-9
定 价: 39.60元

版权所有 侵权必究

凡购买铁道版图书, 如有印制质量问题, 请与本社读者服务部联系调换。电话: (010) 51873174 (发行部)
打击盗版举报电话: 市电 (010) 51873659, 路电 (021) 73659, 传真 (010) 63549480



前言



喜欢魔术的小朋友们：

没有人天生就是魔术师，就算是哈利波特也需要勤奋地学习，才能掌握魔法的技巧。不过不要灰心，我还有好消息要告诉你们：只要努力，每个小朋友都能学会变魔术！首先你需要知道魔术这门艺术是如何运作的，当然，如果有魔术大师教你，或是你拥有了这本堪比大师水平的魔术书，那么你就能很快实现你的梦想啦！

除了一些魔术技巧外，你还能够在本书中得到魔术大师的一些小建议，它们会让你的魔术看起来更加炫酷。如果你是零基础，那么就先从一些简单的魔术学起吧！然后再尝试那些难度稍高一点儿的，最后就可以挑战一下专业魔术师们的手艺了。你不需要准备特殊的道具，我们书中的魔术所要用到的道具，你都能毫不费力地在家找到，比如



玻璃杯、纸牌、手绢或是火柴。

在这本书里，你还可以找到如何制作和使用魔术道具，如何规划一场专业魔术秀的建议。我们还在本书的最后一页为大家列出了一些重要的魔术概念。要成为一名魔术大师，你必须了解这些概念。

只有经过反复地练习，一次，两次，很多次……你才能把这些魔术烂熟于心，真正地掌握这门技艺。然后你就可以自信地举起你的魔法棒念出咒语：“玛尼玛尼哄！”





目录




硬币魔术



谁拿走了硬币	6
读心术找硬币	8
消失的硬币	11
不翼而飞的硬币	14
魔法杯	16
会跑的硬币	18
神奇的硬币	21

骰子魔术

透视眼	24
魔法骰子	26
速算法	28
神机妙算	30
神算子	33



纸牌魔术

红与黑	36
变身	38
读心术	41
超强大脑	44
找纸牌	47
钢琴魔术	50
跟着我来	53
上帝之手	56
转移的颜色	59
侍从和王后	62
失火的宫殿	64



手绢和绳子魔术

神奇的绳结	66
魔法绳结	68
带子大挪移	70
掉不下来的瓶子	72
魔法橡皮筋	74
快速打结	76
逃脱术	78
绳子上的螺母	80
跳舞的小精灵	83



数字魔术

神奇的数字	86
猜生日	88
猜年龄	90
神奇的读心术	92
纸币魔术	95

幻觉魔术

魔法葡萄	98
听话的气球	100
悬浮冰块	102
快速分类	104
变幻的颜色	106
瓶子里的小精灵	108
手掌里的洞	110
火眼金睛	112
相爱的回形针	114
不倒鸡蛋	116
消失的火柴	118
变水果	121
魔法盒子	124
魔法水杯	127
尖叫变糖果	130
猜句子	133



我的魔术服装和道具

魔法帽	136
大礼帽	139
魔术斗篷	141
魔法棒	143
魔术绳	145
魔术桌	147



我的魔术秀

魔术规则	148
练习和表演魔术	150
规划魔术的进程	151
选择节目	157
处理突发状况	158
咒语	159

魔术词汇表

160





初学级魔术

道具

- ★两枚一样的硬币
- ★一块手绢或者餐布
- ★一只装有盐的瓶子
- ★一块软垫



当你用一只手在口袋里摸硬币的时候，你需要同时把另一只手展示给观众看，这样能转移观众的注意力。

谁拿走了硬币



把一枚硬币用手绢卷起来，魔术结束的时候，你需要再次打开手绢向观众展示手绢里空无一物。谁拿走了这枚硬币？


步骤



1 表演魔术之前，你要悄悄地在裤子口袋里藏一枚硬币。



2 魔术开始后，将手绢铺在桌子上的软垫上，这个软垫的作用是为了防止硬币碰撞其他硬物发出声音，破坏魔术的效果。将手绢沿对角线对折，使方手绢变成三角形。



3 把另一枚准备好的硬币放置在三角形的最长边中间，从外向里，从下到上将硬币用手绢包裹起来，只露出手绢最上面的一角。




6. 这时候其实那枚硬币还藏在手绢下面。用手把硬币和手绢一起提起来，抖一抖，让观众看到手绢底下确实没有任何东西。



4. 拿出盐瓶，在卷起的手绢上撒上些魔法盐粒儿。



5. 两只手分别抓住手绢的两个角，慢慢地拉开。硬币不见了！



7. 然后你就可以走到观众席中，问一问大家是谁拿了这枚硬币。当然，大家都会说自己没有拿。当你走到某一位观众身后时，就悄悄从裤兜里摸出提前放进去的那枚硬币，迅速展示给大家看。哈哈！原来是这位观众拿走了硬币！





初学级魔术

道具

- ★一只漂亮的袋子
- ★一把面值各不相同、图案各异的硬币
- ★一位志愿者



为了保证你选上台的那位观众的手不会太冰凉，开场的时候你可以和台下的观众握手问好，这样就能很快地找到一个手掌温度足够暖热硬币的观众来当你的志愿者。然后你可以邀请这位观众配合你完成魔术。


读心术找硬币



你怎么才能判断出观众手中捏的是哪一枚硬币？秘诀是，装在袋子里的其他硬币都是凉的，只有观众手里捏着的硬币是温热的，你的任务就是找出这枚带着温度的硬币。



准备工作



在袋子里装满硬币，要保证每一个硬币上图案都不一样，否则这个魔术就不能成功了。上场之前，把装着硬币的袋子放在冰箱里冻上几分钟，使硬币变凉，但不能太冰，要不然就会引起观众的怀疑。



步骤



1. 变魔术之前你要告知观众，你会读心术，能够知道大家内心的想法。然后就可以拿出装着硬币的袋子，将刚才开场握手时发现的那位手比较热的观众叫上台来当志愿者，配合自己完成这个魔术。



2. 向你的这位观众志愿者说明：他的任务就是从袋子里任意摸出一枚硬币，牢牢地记住硬币上面的数字和图案。当这位观众从袋子里摸硬币的时候，你需要背对着他，让大家都能看到，你完全不可能知道这位观众选的是哪一枚硬币。



3. 当这位观众挑出硬币后，你可以要求他把硬币紧紧握在手中，防止魔术师看见。这时候，你就可以开始“读心”了。为了让观众深信不疑，你还可以闭着眼睛，拿出魔法棒指着志愿者的头部，装出一副真的能读懂他在想什么的样子。



4. 当你觉得硬币应该已经被这位观众暖热了的时候，你就可以让他把硬币放回袋子里了。为了使得魔术效果更好，你还可以建议这位观众摇一摇袋子。



5. 现在轮到你上场了。把手伸进袋子里，以最快的速度摸出带有温度的那枚硬币。



为了消除观众的疑问，你可以把袋子里的硬币都倒出来让大家检查一下。当观众发现袋子里确实没有任何两枚硬币是相同时，就会更加相信你是通过读心术找到这枚硬币的。

6. 当你找出这枚硬币后，可以向大家展示一下，然后再让刚才上台的那位观众确认一下，是否是刚才他挑选的那枚硬币。





消失的硬币



众目睽睽之下，念过一番咒语之后，扣在透明玻璃杯里的硬币会凭空消失。

准备工作



为了成功地完成这个魔术，你需要一个特制的杯子。找一张硬纸板，从上面剪下一条宽度刚好能盖住杯口的纸条，再剪一个和杯口一样大小的圆形纸片。你可以把杯子扣在硬纸板上，沿着杯口用铅笔画一个圆，再用剪刀剪下来。



在杯口涂上一圈胶水，把圆形纸片粘在杯口上。一定要把纸片和杯口粘接得天衣无缝。用来遮盖的手绢必须在完全覆盖住杯子后还能留出 5 厘米。


初学级魔术

道具

- ★一枚硬币
- ★一个玻璃杯
- ★一块手绢
- ★一张硬纸板
- ★一把剪刀
- ★一支铅笔
- ★胶水
- ★魔法棒



观众席不能离桌子太近，否则观众就有可能发现这个魔术的玄机，因此最少都要距离 1 米以上。



步骤



1 布置你的魔术桌：把特制的玻璃杯倒扣在纸板的中央，把手绢放在手边。当然也不能少了魔法棒和硬币。



2 然后就可以开始变魔术了。告诉观众，你能让玻璃瓶里的硬币凭空消失。“一会儿我就会让这枚硬币消失，在这之前，我还会在硬币上面罩上一个玻璃杯。”



3 向观众展示硬币，并问他们是否在硬币上发现什么可疑之处。当然，观众不会找到什么异常之处。



4 把硬币放在玻璃杯的旁边。用手绢把硬币和玻璃杯都盖起来。“现在这块儿手绢下面盖着硬币和玻璃杯，大家可以再确认一下。”你可以把手绢和杯子一起拿起来，露出硬币给大家看，放下杯子的时候，迅速移动位置，把杯口盖在硬币上。

