

色铅笔的 温柔彩绘

秋草爱 + 伙伴们

黄美蓉 译



色铅笔的 温柔彩绘

赵博雅 / 张博宇

2012



ISBN 7-309-08822-2

色铅笔的
温柔彩绘

秋草爱 + 伙伴们

著作权登记图字：01-2015-5000

YASASHII IRO ENPITSU

© Yozo Nakamori 2000

Originally published in Japan in 2000 by SHUFUNOTOMO CO., LTD.

Chinese translation rights arranged through DAIKOUSHA INC..Kawagoe.

ALL RIGHTS RESERVED



图书在版编目(CIP)数据

色铅笔的温柔彩绘 / (日) 秋草爱等著; 黄美蓉译.


-北京: 新星出版社, 2015.9

(秋草爱绘画教室)

ISBN 978-7-5133-1829-7

I. ①色… II. ①秋…②黄… III. ①铅笔画-绘画
技法 IV. ①J214.1

中国版本图书馆CIP数据核字(2015)第136679号



目录 CONTENTS

Part 1 熟悉色铅笔 & 素描本 8

如何选择色铅笔? 10

24色铅笔的颜色表 12

如何选择素描本? 16

尝试各种笔触 18

用叠色技巧呈现不同色彩 20

Part 2 选自己喜欢的东西入画 22

画一个小萝卜——24

小萝卜田 32

水果乐园 34

彩色蔬菜园 36

画美丽的三色堇——38



Flower Shop 44

缤纷花草诱惑 46

我的庭院生活 48

画杯子 & 碟子——50

Tableware 54

Kitchen Goods 56

画漂亮的包装盒 & 糖果——58

下午茶时间到了! 62

乳酪 & 意大利面 64

爱上瓶瓶罐罐 66

画一块奶油蛋糕——68

Sweets ♪ Sweets 76

面包屋 78



画可爱的泰迪熊——80

卡哇伊的伙伴们 86

我的杂货铺 88

画一双靴子——90

享受装扮的乐趣! 94

配件是主角 96

画建筑物——98

Country House 102

创意十足的招牌 104



用水溶性色铅笔画画 106

用水溶性色铅笔画鱼缸和金鱼 108

Water Color 114




Part 3 秋草爱的色铅笔旅行日记……116

意大利篇 118

北欧篇 120

旅行归来看照片描绘旅途风景——122

本书使用的色铅笔 126



新经典文化股份有限公司

www.readinglife.com

出品

色铅笔的
温柔彩绘

秋草爱 + 伙伴们

用24色铅笔 学习绘画

◎从24色轻松开始“色铅笔”绘画之旅

色铅笔的颜色超过100种，很多人都想拥有色彩丰富的色铅笔，其实初学者不太容易区分色彩之间的微妙差异。所以，我建议大家使用24色铅笔。24色铅笔包含了基本的颜色，非常实用，在很多画具店都能买到。

◎用24色创造出惊人色彩

“只用24种颜色就能画出漂亮的图画？”不必担心，叠色技巧可以使两三个颜色呈现出很多色彩，本书中每一页示范用的都是24色铅笔。等习惯了用色铅笔画画之后，再购买自己喜欢的其他颜色吧。



用小素描本画画

◎用小素描本，初学者也可以轻松上手

大素描本容易让人慌了手脚，不知从何处下笔，而且纤细的色铅笔也不适合较大的画幅。所以，最好选用与本书大小相当的素描本，轻松享受绘画的乐趣。初学时可以找实物大小与素描本大小相当的主题练习，比如蔬菜、花朵、杯子等随手可得物品都是不错的选择。

◎小素描本乐趣无穷

在小素描本上完成的作品，可以被裱立起或放入相框，装饰书桌和房间，还可以直接当日记本用。如果用明信片大小的素描本，画好之后可以当做明信片或贺卡，既有趣又有创意，乐趣无穷。



目录 CONTENTS

Part 1 熟悉色铅笔 & 素描本 8

如何选择色铅笔? 10

24 色铅笔的颜色表 12

如何选择素描本? 16

尝试各种笔触 18

用叠色技巧呈现不同色彩 20

Part 2 选自己喜欢的东西入画 22

画一个小萝卜——24

小萝卜田 32

水果乐园 34

彩色蔬菜园 36

画美丽的三色堇——38



Flower Shop 44

缤纷花草诱惑 46

我的庭院生活 48

画杯子 & 碟子——50

Tableware 54

Kitchen Goods 56

画漂亮的包装盒 & 糖果——58

下午茶时间到了! 62

乳酪 & 意大利面 64

爱上瓶瓶罐罐 66

画一块奶油蛋糕——68

Sweets ♪ Sweets 76

面包屋 78



画可爱的泰迪熊——80

卡哇伊的伙伴们 86

我的杂货铺 88

画一双靴子——90

享受装扮的乐趣! 94

配件是主角 96

画建筑物——98

Country House 102

创意十足的招牌 104



用水溶性色铅笔画画 106

用水溶性色铅笔画鱼缸和金鱼 108

Water Color 114




Part 3 秋草爱的色铅笔旅行日记……116

意大利篇 118

北欧篇 120

旅行归来看照片描绘旅途风景——122

本书使用的色铅笔 126



新经典文化股份有限公司

www.readinglife.com

出品

Part 

熟悉

色铅笔&素描本

“用色铅笔画画吧！”虽然有了这个念头，但光是如何选购适合的画具，就让人伤透脑筋。因此，请先将色铅笔和素描本的选择方法牢记在心。

