



复古风 拼布小物

[日] 三池道 著
闻江涛 韩慧英 译



化学工业出版社

复古风 拼布小物



[日]三池道 著
闻江涛 韩慧英 译



化学工业出版社
·北京·

本书由日本原版引进，是日本著名拼布老师三池道的拼布作品集，以20世纪30年代风格的拼布作为主题，为拼布爱好者展示了多种具有典型复古风格的拼布图案及拼布作品。

本书不仅有三池道老师亲自设计的拼布作品，更整理了13种常用的复古拼布的图案样板供读者参考。每款作品和图案样板都有实物等大纸型可供读者描绘和参考，是拼布爱好者及初学拼布的读者不可错过的参考书。

图书在版编目 (CIP) 数据

复古风拼布小物/[日]三池道著; 闻江涛, 韩慧英译.
—北京: 化学工业出版社, 2015. 3
ISBN 978-7-122-20725-8

I. ①复… II. ①三… ②闻… ③韩… III. ①布料-
手工艺品-制作 IV. ①TS973. 5

中国版本图书馆CIP数据核字 (2014) 第101313号

30's NO NUNO DE TANOSHIMU CHIISANA PATCHWORKQUILT TO NUNOKOMONO
Copyright © 2010 Michi Miike
Original Japanese edition published by SHUFU TO SEIKATSUSHA
Simplified Chinese character translation rights arranged with SHUFU TO SEIKATSUSHA
through Timo Associates Inc., Japan and Shinwon Agency Beijing Representative Office., Beijing.
Simplified Chinese edition copyright © 2015 CHEMICAL INDUSTRY PRESS

本书中文简体字版由主妇与生活社授权化学工业出版社独家出版发行。
未经许可，不得以任何方式复制或抄袭本书的任何部分，违者必究。

北京市版权局著作权合同登记号：01-2013-0985

责任编辑：高雅

责任校对：陈静

出版发行：化学工业出版社（北京市东城区青年湖南街13号 邮政编码100011）

印 装：北京画中画印刷有限公司

880mm × 1092mm 1/16 印张4.5 字数 180 千字 2015年5月北京第1版第1次印刷

购书咨询：010-64518888（传真：010-64519686） 售后服务：010-64518899

网 址：<http://www.cip.com.cn>

凡购买本书，如有缺损质量问题，本社销售中心负责调换。

定 价：46.80元

版权所有 违者必究



复古风 拼布小物

[日] 三池道 著
闻江涛 韩慧英 译



化学工业出版社



定价：46.80 元

试读结束：需要全本请在线购买：www.ertongbook.com

复古风 拼布小物



[日]三池道 著
闻江涛 韩慧英 译



化学工业出版社
·北京·



30年代布料·····通常是指20世纪30年代生产的布料。1920年初，维多利亚风格的拼布盛极一时，且较多使用丝绸及绣花线。但是，随着1929年的经济危机和第二次世界大战的爆发，服装布料渐渐开始以价格平易的棉布为主。而且，色彩明亮的粉色基调是设计核心。其中，具有代表性的颜色是粉色、紫色、黄色（奶黄色）、亮蓝色、蓝绿色、浅褐色及小麦色。除此以外，明亮的红色及绿色也很受欢迎。印花图案的设计方面，除了常用的动物、小孩及碎花等，几何图案也较多使用。经济危机及战争背景下的昏暗、贫瘠的生活中，精美的拼布能够抚慰女性的心灵，这是一种洋溢着生活美感的重要手工活动。



1.


色彩和谐搭配的乐趣体验 精美拼布



20世纪30年代氛围的花样拼布

汇集各种复制的20世纪30年代布料。格纹、同色系的内条纹及红色的条纹表现整体的风格。

制作方法_30 ~ 38、44 ~ 47页



轻松掌握拼接的基础








交通工具图案的 趣味婴儿毯

帆船及火车等图案拼贴装饰的婴儿毯，专供婴儿使用。

制作方法_48页




送给男宝宝的
拼布



六角星图案的 婴儿拼布

菱形及正三角形组合而成的星形图案。使用第30页解说的“插入”技巧，进行拼接制作。

制作方法_48页





苏姑娘图案的挂毯

苏姑娘图案是1930年非常受欢迎的图案之一。当时，苏姑娘图案所使用的布料是女士时装的边角料。

制作方法_49页



女宝宝的挂毯和 婴儿毯



花篮图案的婴儿毯

拼接及拼贴搭配而成的花篮图案中，使用绣花制作花朵。绿色的格纹衬托出各种表情的红色花朵。

制作方法_49页

2.


带着感恩的心情 送给亲人的小礼物



心形图案的书套

为了表现20世纪30年代布料的粉色调，搭配单一的深色布料。避免作品过于昏暗，使用原色的棉质花边点缀。

制作方法_51页




方形拼接的笔记本护套

将各种不舍得丢弃的布料收集起来，制作随心的作品。各种颜色及图案的布料拼接，使人轻易陷入遐想。

制作方法_50页




再细碎的布料也能利用



六角形拼贴制作的 卡片袋护套

制作时不用烦恼缝份的压倒方式，拼贴纸衬六角形即可。里布同样对应表布的风格，选择漂亮的印花图案。

制作方法_53页




婴儿车图案的 相册护套

给成品相册添加护套，制成小宝宝的相册，色彩鲜明，粗棉布为坯布。

制作方法_52页



小巧迷人的炫彩荷包




宽松型或纤细型都很精美的口金设计

精巧的口金设计，宽松型或纤细型都很精美。金属卡口的形状也有弧形及方形等选择。再用动物图案或几何图案制作成形。

制作方法_宽松型 39、55 页

制作方法_纤细型 54 ~ 55 页



用手帕和纤薄布料制作的蓬松弹簧卡口荷包

小女孩图案及白底搭配花朵图案的荷包，只用手帕即可制作完成。绿色的花纹布选择纤薄质地，背面贴纱布，增添蓬松感。

制作方法_54 页

(小女孩图案及白底搭配花朵图案为参考作品)





心形拼贴的精巧方荷包

大小不同的心形图案随意拼贴，体现富有动态韵律的奇妙荷包。可放些小物件，也可用作零钱包。

制作方法_57页



六角拼接的扁平荷包

英文字母印花图案的精美亚麻布，搭配明亮、清爽的20世纪30年代印花布。最后，再用宽波纹带点缀包盖。

制作方法_56页






房屋图案的壁袋

方格布料搭配碎花印花的胚布，“房屋”和“小树”是口袋。可用于存放记事簿、卡片、小物件等。

制作方法_58页



3. 充满爱意的填充 送给小宝贝的各种小物件

