

全彩图解版

王少臣、灌木体育编辑组 编著

# 钓鱼装备 与 技法实战

传统钓·海钓·台钓·路亚

钓鱼冠军**Q&A** 26年实战经验大公开

**429**幅场景实拍和彩绘插图从装备到技法全面展示

技术指导**王少臣** 北京市钓手排名赛总决赛冠军  
SHIMANO年年有余杯钓鱼比赛亚军



**9** 大类钓鱼装备的选择、使用与维护

选择最佳钓点、打窝子、挂饵、甩竿、投竿、提竿、遛鱼、抄鱼

极致细节分步图解 照着做就能学会

鱼线和鱼钩、鱼线和鱼竿的绑法 / 制作饵料和挂饵 / 渔轮上线

 中国工信出版集团

 人民邮电出版社  
POSTS & TELECOM PRESS

# 钓鱼装备与 技法实战

王少臣、灌木体育编辑组 编著

全彩图解版

人民邮电出版社  
北京

## 图书在版编目 (C I P) 数据

钓鱼装备与技法实战 : 全彩图解版 / 王少臣, 灌木  
体育编辑组编著. — 北京 : 人民邮电出版社, 2016. 1  
ISBN 978-7-115-40453-4

I. ①钓… II. ①王… ②灌… III. ①钓鱼 (文娱活  
动) — 基本知识 IV. ①G897

中国版本图书馆CIP数据核字(2015)第219973号

## 内 容 提 要

本书由北京市钓手排名赛总决赛冠军写作, 总结其26年实战经验, 内容涵盖从传统钓、海钓、台钓、路亚这四种钓鱼方式, 到钓鱼装备和基础技法。钓鱼装备部分介绍了鱼竿、鱼线、鱼钩、浮漂、铅坠等常用钓具的选择、养护和使用, 钓鱼技法部分介绍了选择钓点、打窝子、制饵、挂饵、甩竿、投竿、提竿、溜鱼等基本技法。

本书通过钓鱼冠军的真人实拍技法照片以及水文、鱼种彩色插图的形式, 详尽地展示了各种技法的操作步骤, 方便读者直观理解知识点。并且特别设置了钓鱼冠军Q&A版块, 通过问答形式帮助广大钓友答疑解惑。

---

◆ 编 著 王少臣 灌木体育编辑组

责任编辑 李 璇

责任印制 周昇亮

◆ 人民邮电出版社出版发行 北京市丰台区成寿寺路 11 号

邮编 100164 电子邮件 315@ptpress.com.cn

网址 <http://www.ptpress.com.cn>

北京画中画印刷有限公司印刷

◆ 开本: 700×1000 1/16

印张: 12

2016 年 1 月第 1 版

字数: 228 千字

2016 年 1 月北京第 1 次印刷

---

定价: 49.80 元

读者服务热线: (010)81055296 印装质量热线: (010)81055316

反盗版热线: (010)81055315

广告经营许可证: 京崇工商广字第 0021 号

# CONTENTS 钓鱼装备与技法实战

目录 (全彩图解版)



## 1. 了解钓鱼这项运动

### 1.1 种类繁多的钓鱼方法

传统钓	08
传统钓的钓法分类	08
海钓	09
海钓的特点	09
海钓的钓法分类	09
台钓	010
台钓的优缺点	010
路亚	010
路亚的优缺点	010

### 1.2 常见鱼类的共同习性


针对水温的习性	011
---------	-----

针对声音的习性	012
针对嗅觉的习性	012
针对溶氧度的习性	012

## 2. 钓鱼的装备介绍



### 2.1 必备的钓鱼装备

鱼竿	014
鱼竿的组成	014
鱼竿的种类	015
鱼竿的选择	034
鱼竿的保养	036
鱼线	039
鱼线的组成	039
鱼线的种类	041



鱼线的选择	044	鱼钩的选择	074
鱼线和鱼钩的绑法	048	鱼钩的绑法	075
鱼线和鱼竿的绑法	052	鱼钩的保养和磨钩	077
鱼线的保养	054	<b>浮漂</b>	<b>078</b>
<b>鱼轮</b>	<b>055</b>	浮漂的组成	078
鱼轮的组成	055	浮漂的作用	079
鱼轮的种类	056	浮漂的种类	080
鱼轮的选择	060	浮漂的收纳工具	083
鱼轮的使用方法	060	浮漂的挑选方法	084
鱼轮的保养	062	调漂的方法	085
鱼轮装线结的打法	063	台钓浮漂适合的鱼类	086
<b>鱼钩</b>	<b>066</b>	浮漂的日常保养问答	087
鱼钩的组成	066	浮漂的漂相解读	088
鱼钩的种类	067	调漂的术语解读	090
鱼钩和鱼线的搭配	073	<b>铅坠</b>	<b>092</b>

铅坠的作用	092	饵料的上饵方法	123
铅坠的种类	093		
<b>太空豆</b>	<b>098</b>	<b>2.2 辅助的钓鱼装备</b>	
太空豆的定义	098	钓鱼辅助装备	127
太空豆的选择	098	个人辅助装备	134
太空豆的用法	099		
<b>取钩器</b>	<b>100</b>		
取钩器的分类	100		
取钩器的用法 1	102		
取钩器的用法 2	102		
<b>饵料</b>	<b>103</b>	<b>3. 钓鱼的技法介绍</b>	
饵料的定义	103	<b>3.1 钓鱼前的准备</b>	
饵料的选择和使用	103	<b>3.2 如何选择合适的钓点</b>	
诱饵	104	了解钓点	141
钓饵	107	钓点的选择	142
饵料的保存	116	<b>3.3 打窝子的技法</b>	
拟饵	119	打窝方法	148





### 3.4 挂钩饵的技法

---

面食的挂法	157
瓜果类的挂法	157
饭粒、麦粒、豆粒等的挂法	158
蚯蚓的挂法	158
虾的挂法	159
小鱼的挂法	159
红虫的挂法	159
面包虫、青虫的挂法	160
蚂蚱、蟋蟀的挂法	160
蝇蛆的挂法	160

### 3.5 甩竿的技法

---

手竿甩竿	161
海竿和两用竿的甩竿方法	162

### 3.6 投竿的技法

---

投竿方法	164
------	-----

### 3.7 提竿的技法

---

提竿时机	170
提竿方法	172

### 3.8 遛鱼的技法

---

遛鱼的原因	174
遛鱼的方法	175
遛鱼时的注意事项	178

### 3.9 抄鱼的技法

---

抄鱼的技巧	179
-------	-----

### 3.10 台钓技术

---

台钓的要求	182
了解台钓	186

### 3.11 海钓的技法

---

了解海钓	187
钓位的选择	190
海钓的方法	191

### 3.12 钓鱼要领

---

# 钓鱼装备与 技法实战

王少臣、灌木体育编辑组 编著

全彩图解版

人民邮电出版社  
北京



## 图书在版编目(CIP)数据

钓鱼装备与技法实战：全彩图解版 / 王少臣，灌木  
体育编辑组编著. — 北京：人民邮电出版社，2016.1  
ISBN 978-7-115-40453-4

I. ①钓… II. ①王… ②灌… III. ①钓鱼(文娱活  
动) — 基本知识 IV. ①G897

中国版本图书馆CIP数据核字(2015)第219973号

## 内 容 提 要

本书由北京市钓手排名赛总决赛冠军写作，总结其26年实战经验，内容涵盖从传统钓、海钓、台钓、路亚这四种钓鱼方式，到钓鱼装备和基础技法。钓鱼装备部分介绍了鱼竿、鱼线、鱼钩、浮漂、铅坠等常用钓具的选择、养护和使用，钓鱼技法部分介绍了选择钓点、打窝子、制饵、挂饵、甩竿、投竿、提竿、溜鱼等基本技法。

本书通过钓鱼冠军的真人实拍技法照片以及水文、鱼种彩色插图的形式，详尽地展示了各种技法的操作步骤，方便读者直观理解知识点。并且特别设置了钓鱼冠军Q&A版块，通过问答形式帮助广大钓友答疑解惑。

---

◆ 编 著 王少臣 灌木体育编辑组

责任编辑 李 璇

责任印制 周昇亮

◆ 人民邮电出版社出版发行 北京市丰台区成寿寺路11号

邮编 100164 电子邮件 315@ptpress.com.cn

网址 <http://www.ptpress.com.cn>

北京画中画印刷有限公司印刷

◆ 开本：700×1000 1/16

印张：12

2016年1月第1版

字数：228千字

2016年1月北京第1次印刷

---

定价：49.80元

读者服务热线：(010)81055296 印装质量热线：(010)81055316

反盗版热线：(010)81055315

广告经营许可证：京崇工商广字第0021号

# CONTENTS 钓鱼装备与技法实战

目录 (全彩图解版)



## 1. 了解钓鱼这项运动

### 1.1 种类繁多的钓鱼方法

传统钓	08
传统钓的钓法分类	08
海钓	09
海钓的特点	09
海钓的钓法分类	09
台钓	010
台钓的优缺点	010
路亚	010
路亚的优缺点	010

### 1.2 常见鱼类的共同习性

针对水温的习性	011
---------	-----

针对声音的习性	012
针对嗅觉的习性	012
针对溶氧度的习性	012

## 2. 钓鱼的装备介绍


### 2.1 必备的钓鱼装备

鱼竿	014
鱼竿的组成	014
鱼竿的种类	015
鱼竿的选择	034
鱼竿的保养	036
鱼线	039
鱼线的组成	039
鱼线的种类	041



鱼线的选择	044	鱼钩的选择	074
鱼线和鱼钩的绑法	048	鱼钩的绑法	075
鱼线和鱼竿的绑法	052	鱼钩的保养和磨钩	077
鱼线的保养	054	<b>浮漂</b>	<b>078</b>
<b>鱼轮</b>	<b>055</b>	浮漂的组成	078
鱼轮的组成	055	浮漂的作用	079
鱼轮的种类	056	浮漂的种类	080
鱼轮的选择	060	浮漂的收纳工具	083
鱼轮的使用方法	060	浮漂的挑选方法	084
鱼轮的保养	062	调漂的方法	085
鱼轮装线结的打法	063	台钓浮漂适合的鱼类	086
<b>鱼钩</b>	<b>066</b>	浮漂的日常保养问答	087
鱼钩的组成	066	浮漂的漂相解读	088
鱼钩的种类	067	调漂的术语解读	090
鱼钩和鱼线的搭配	073	<b>铅坠</b>	<b>092</b>

铅坠的作用	092	饵料的上饵方法	123
铅坠的种类	093		
<b>太空豆</b>	<b>098</b>	<b>2.2 辅助的钓鱼装备</b>	
太空豆的定义	098	钓鱼辅助装备	127
太空豆的选择	098	个人辅助装备	134
太空豆的用法	099		
<b>取钩器</b>	<b>100</b>		
取钩器的分类	100		
取钩器的用法 1	102		
取钩器的用法 2	102		
<b>饵料</b>	<b>103</b>		
饵料的定义	103		
饵料的选择和使用	103		
诱饵	104		
钓饵	107		
饵料的保存	116		
拟饵	119		
		<b>3. 钓鱼的技法介绍</b>	
		<b>3.1 钓鱼前的准备</b>	
		<b>3.2 如何选择合适的钓点</b>	
		了解钓点	141
		钓点的选择	142
		<b>3.3 打窝子的技法</b>	
		打窝方法	148





### 3.4 挂钩饵的技法

---

面食的挂法	157
瓜果类的挂法	157
饭粒、麦粒、豆粒等的挂法	158
蚯蚓的挂法	158
虾的挂法	159
小鱼的挂法	159
红虫的挂法	159
面包虫、青虫的挂法	160
蚂蚱、蟋蟀的挂法	160
蝇蛆的挂法	160

### 3.5 甩竿的技法

---

手竿甩竿	161
海竿和两用竿的甩竿方法	162

### 3.6 投竿的技法

---

投竿方法	164
------	-----

### 3.7 提竿的技法

---

提竿时机	170
提竿方法	172

### 3.8 遛鱼的技法

---

遛鱼的原因	174
遛鱼的方法	175
遛鱼时的注意事项	178

### 3.9 抄鱼的技法

---

抄鱼的技巧	179
-------	-----

### 3.10 台钓技术

---

台钓的要求	182
了解台钓	186

### 3.11 海钓的技法

---

了解海钓	187
钓位的选择	190
海钓的方法	191

### 3.12 钓鱼要领

---



# 1.了解钓鱼 这项运动



## 钓鱼方法的种类有哪些？

•掌握好适合的垂钓方法可以大大提高捕获量。



## 台钓是什么？

•即台湾钓鱼技法，可以分为休闲钓和竞技钓两种。



## 路亚是什么？

•讲究技巧，需要竿、饵和轮的配合操作。



## 常见鱼类的共同习性有什么？

•大多数鱼类都有共同的生活习性，把握好这些习性，会给你带来更多的收获。



## 1.1 种类繁多的钓鱼方法

不同的鱼类要使用不同的方法来钓，只有因地制宜地掌握合适的垂钓方法，才能大大提高捕获量。

### 传统钓

最“老式”的钓法，也是钓友们用得最广泛、最普遍的钓法之一。不但用于淡水钓，也用于海洋钓。

### 传统钓的钓法分类

#### 钓法分类

#### 优势

#### 朝天钩钓法

主要分单钩和双钩两种，优势是鱼坠和鱼钩合二为一。

#### 睡钩钓法

适应性最强，能够做到稳、准、狠地钓多种鱼类。

#### 立钩钓法

无论是上钩率还是捕获率，都高于睡钩钓法。

#### 张钩钓法(排钩钓法)

在湖泊、水库等静水水域使用效果好，多为渔人所用。

#### 延绳钩钓法

适用于渔场广阔、潮流较缓的海区。以钓海鱼为主。

#### 绷钩钓法

绷钩钓法不需用漂。

#### 竹卡钓法

用来钓下层鱼。因其纲绳全部沉入水底，所以不用浮漂。

#### 轮车竿钓法(甩钩钓法)

广泛用于淡水钓，也可用于海洋钓。

# 海钓

指垂钓者在海边的礁石上、沙滩上、海滨防波堤上、海中岛屿上以及船上,在大海进行垂钓。

## 海钓的特点

海钓时,要认识海洋所具备的三大适合垂钓的特性。

第一,海洋存在寒、暖洋流。许多海鱼有随着洋流游动的习性,寒、暖洋流会带来大量的有机物和浮游生物,尤其在每年寒暖洋流交汇之时,更是海鱼觅食的最佳时节。

第二,海洋有潮汐的涨落。海水涨潮时会把大量的海鱼带到岸边,此时有利于垂钓;落潮后则不利于垂钓。

第三,早、晚海面相对平静,适宜垂钓。白天海上易起大风浪,甚至会危及垂钓者的生命安全,所以不宜垂钓。

## 海钓的钓法分类

### 钓法分类

### 优势

#### 矶钓(礁石钓)

我国沿海地区最流行的海钓钓法。

#### 码头钓

钓点容易寻找,钓位安全性好,钓获量较多。

#### 船钓

不易受潮汐的影响,有更多品种鱼类可以选择。

#### 浮筏钓

主要目标鱼类是鲷类鱼,钓点就在身边是一大优势。

#### 滩钓

不需要浮漂,专钓底层鱼,目标鱼类为沙梭和石首鱼科。

#### 失坠式手线钓

主要用于夜钓,适合于对水下情况比较了解的水域。



## 台钓

即台湾钓鱼技法,可以分为休闲钓和竞技钓两种。目标鱼类为鲫鱼、鲤鱼、鳊鱼、鲢鱼、草鱼等多种淡水经济鱼。

### 台钓的优缺点

#### 优点

台钓具有灵敏度高、隐蔽性强、对目标鱼的诱惑力大等优势。从风靡全国的“手竿钓鲫比赛”就能看出台钓的先进性。作为新传入的垂钓方式,对于内地钓友来说,台钓能做到又多又快地钓上目标鱼,这不仅表明了台钓技术上的先进性,更满足了钓友的征服欲和成就感。

#### 缺点

台钓的优点虽突出,却有一定的局限性。

台钓只适合在养殖池、池塘等地点,钓一些高密度的小型鱼类,不适合在自然水域或恶劣天气条件下进行垂钓。而且相对来说台钓的装备比传统钓的装备昂贵,需要雄厚的物质基础做后盾。另外在应用上,台钓调整浮漂比较复杂,需要具备一定的垂钓经验的钓友才能掌握,因此不适合刚入门的垂钓爱好者。

## 路亚

即仿生饵钓法,也叫作“拟饵钓法”,是用模仿的弱小生物来引发大鱼攻击的一种钓法。路亚讲究技巧,需要竿、饵和轮的配合操作。

### 路亚的优缺点

#### 优点

路亚的装备具有方便携带、随用随取等优点,而且更加环保。使用路亚钓法绝对不会对水质造成污染。

相对于台钓来说,路亚钓法在时间上也没有局限性,无论是白天还是黑夜都可以任意飞竿。而台钓必须在相对平坦的陆地搭台施钓。而且台钓最长的竿只能控制在20多米,对于大型水域,如果想钓到鱼类的话,台钓的手竿还是比较有局限性的。

#### 缺点

虽然路亚相比传统台钓有很多优点,但也存在着一些不足。路亚一般是三个钩(即三本钩),能钩到鱼的一般是1~2个钩,有时甚至是三个钩,而且一般的三本钩都带有倒刺,解钩的时候非常麻烦,还会令鱼流血不止,就算放生其也无法存活。

路亚在每次收鱼后,都需要重新理线,用线轮卷线,否则就容易乱线。