

## 德语听说训练 A1

# Hören & Sprechen A1

(德) 蒙娅·克尼尔斯 (Monja Knirsch) 编著

- 从德国原版引进，适合德语初学者（欧标 A1）
  - 以日常生活、工作为话题，提供大量实用对话
  - 采用听说结合的训练方式，同时提高听说能力
1. 听力原文与答案附在题目之后，便于及时对照解疑

# 德语听说训练A1

## Hören & Sprechen A1

(德) 蒙娅·克尼尔斯 (Monja Knirsch) 编著

## 内 容 提 要

本书是专为德语初学者编写的德语听力与口语练习书, 选取例如自我介绍、数字、时间、问路、指路、饮食、购物、家庭、爱好与职业等日常生活中常用的话题。书中的练习采用听说结合的方式, 有效地帮助德语初学者掌握德语日常会话用语, 巩固已有的德语知识, 丰富词汇量, 提高口语表达能力。

### 图书在版编目(CIP)数据

德语听说训练A1 / (德) 克尼尔斯 (Knirsch, M.) 编著. --  
上海: 同济大学出版社, 2016.1  
ISBN 978-7-5608-6111-1

I. ①德… II. ①克… III. ①德语—听说教学—习题集 IV.  
①H339.9-44

中国版本图书馆CIP数据核字(2015)第298825号

© by Hueber Verlag

Baumbergerstr. 30, 80992 München, Deutschland

本书由德国Hueber出版社授权同济大学出版社出版

图字09-2014-798号

---

---

## 德语听说训练A1

(德) 蒙娅·克尼尔斯 (Monja Knirsch) 编著

责任编辑 孙丽燕 责任校对 徐春莲 封面设计 潘向葵

出版发行 同济大学出版社 [www.tongjipress.com.cn](http://www.tongjipress.com.cn)

(地址: 上海市四平路1239号 邮编: 200092 电话: 021-65985622)

经 销 全国各地新华书店

印 刷 江苏启东人民印刷有限公司

开 本 787mm×1092mm 1/16

字 数 90000

印 张 4.5

版 次 2016年1月第1版 2016年1月第1次印刷

书 号 ISBN 978-7-5608-6111-1





定 价 22.00元

---

---

本书若有印刷质量问题, 请向本社发行部调换

# Inhalt

	CD/Track	Seite
<b>Vorwort</b> .....		5
<b>Glossar zum Selbermachen</b> .....		6
<b>Einleitung</b> .....	 1	6
<b>A. Begrüßung, Kontaktaufnahme, Herkunft</b> .....		7
<b>Übung</b>		
1 Lisa und Paul stellen sich vor .....	 2-4	7
2 Begrüßen und Verabschieden .....	 5/6	9
3 <i>Wie heißen Sie?</i> .....	 7/8	10
4 <i>Woher kommen Sie?</i> .....	 9/10	11
5 Informationen über Menschen .....	 11	11
6 Interview: Herr Meier und seine Familie .....	 12	13
7 <i>Wie geht es dir? Wie geht es Ihnen?</i> .....	 13-15	15
8 Lisa und Paul erzählen von sich .....	 16	16
<b>B. Alphabet, Zahlen, Datum, Uhrzeit, Wochentage</b> .....		19
<b>Übung</b>		
9 Das Alphabet .....	 17/18	19
10 Zahlen bis 10 .....	 19/20	19
11 Zahlen bis 100 .....	 21/22	21
12 Zahlen bis 1000 .....	 23/24	23
13 Uhrzeit .....	 25/26	25
14 Datum und Monate .....	 27-29	29
15 Wochentage .....	 30	31
<b>C. Ortsangaben, Wegbeschreibung</b> .....		33
<b>Übung</b>		
16 <i>Wo liegt ...?</i> .....	 31/32	33
17 Orte .....	 33/34	35
18 Wegbeschreibung .....	 35/36	37

	CD/Track	Seite
<b>D. Essen und Trinken</b> .....		40
Übung		
19 Im Café .....	 37/38	41
20 Im Restaurant .....	 39/40	44
21 Zusatzübung – Diktat .....	 41	48
<b>E. Familie</b> .....		49
Übung		
22 Meine Familie .....	 42/43	49
23 Familienstand .....	 44/45	51
24 Informationen zur Person .....	 46/47	53
<b>F. Arbeit und Beruf</b> .....		55
Übung		
25 Bei der Arbeit .....	 48	55
26 Berufe .....	 49	57
<b>G. Freizeit</b> .....		59
Übung		
27 Was machen Lisa und Paul? .....	 50	59
28 Anrufbeantworter .....	 51/52	61
29 Was machst du gerne? .....	 53	63
30 Ich war ... / Ich bin gewesen ... ..	 54	63
<b>H. Einkaufen</b> .....		66
Übung		
31 Im Supermarkt .....	 55	67
32 Einkaufen – Kleidung .....	 56/57	69
33 Einkaufen – Elektrogeräte .....	 58	71
34 Abschlussübung – Einkaufen .....	 59	72

# 德语听说训练A1

## Hören & Sprechen A1

(德) 蒙娅·克尼尔斯 (Monja Knirsch) 编著

## 内 容 提 要

本书是专为德语初学者编写的德语听力与口语练习书, 选取例如自我介绍、数字、时间、问路、指路、饮食、购物、家庭、爱好与职业等日常生活中常用的话题。书中的练习采用听说结合的方式, 有效地帮助德语初学者掌握德语日常会话用语, 巩固已有的德语知识, 丰富词汇量, 提高口语表达能力。

### 图书在版编目(CIP)数据

德语听说训练A1 / (德) 克尼尔斯 (Knirsch, M.) 编著. --  
上海: 同济大学出版社, 2016.1  
ISBN 978-7-5608-6111-1

I. ①德… II. ①克… III. ①德语—听说教学—习题集 IV.  
①H339.9-44

中国版本图书馆CIP数据核字(2015)第298825号

© by Hueber Verlag

Baumbergerstr. 30, 80992 München, Deutschland

本书由德国Hueber出版社授权同济大学出版社出版

图字09-2014-798号

---

---

## 德语听说训练A1

(德) 蒙娅·克尼尔斯 (Monja Knirsch) 编著

责任编辑 孙丽燕 责任校对 徐春莲 封面设计 潘向葵

出版发行 同济大学出版社 [www.tongjipress.com.cn](http://www.tongjipress.com.cn)

(地址: 上海市四平路1239号 邮编: 200092 电话: 021-65985622)

经 销 全国各地新华书店

印 刷 江苏启东人民印刷有限公司

开 本 787mm×1092mm 1/16

字 数 90000

印 张 4.5

版 次 2016年1月第1版 2016年1月第1次印刷

书 号 ISBN 978-7-5608-6111-1

定 价 22.00元

---

---

本书若有印刷质量问题, 请向本社发行部调换

# Inhalt

	CD/Track	Seite
<b>Vorwort</b> .....		5
<b>Glossar zum Selbermachen</b> .....		6
<b>Einleitung</b> .....	 1	6
<b>A. Begrüßung, Kontaktaufnahme, Herkunft</b> .....		7
Übung		
1 Lisa und Paul stellen sich vor .....	 2-4	7
2 Begrüßen und Verabschieden .....	 5/6	9
3 <i>Wie heißen Sie?</i> .....	 7/8	10
4 <i>Woher kommen Sie?</i> .....	 9/10	11
5 Informationen über Menschen .....	 11	11
6 Interview: Herr Meier und seine Familie .....	 12	13
7 <i>Wie geht es dir? Wie geht es Ihnen?</i> .....	 13-15	15
8 Lisa und Paul erzählen von sich .....	 16	16
<b>B. Alphabet, Zahlen, Datum, Uhrzeit, Wochentage</b> .....		19
Übung		
9 Das Alphabet .....	 17/18	19
10 Zahlen bis 10 .....	 19/20	19
11 Zahlen bis 100 .....	 21/22	21
12 Zahlen bis 1000 .....	 23/24	23
13 Uhrzeit .....	 25/26	25
14 Datum und Monate .....	 27-29	29
15 Wochentage .....	 30	31
<b>C. Ortsangaben, Wegbeschreibung</b> .....		33
Übung		
16 <i>Wo liegt ...?</i> .....	 31/32	33
17 Orte .....	 33/34	35
18 Wegbeschreibung .....	 35/36	37



	CD/Track	Seite
<b>D. Essen und Trinken</b> .....		40
Übung		
19 Im Café .....	 37/38	41
20 Im Restaurant .....	 39/40	44
21 Zusatzübung – Diktat .....	 41	48
<b>E. Familie</b> .....		49
Übung		
22 Meine Familie .....	 42/43	49
23 Familienstand .....	 44/45	51
24 Informationen zur Person .....	 46/47	53
<b>F. Arbeit und Beruf</b> .....		55
Übung		
25 Bei der Arbeit .....	 48	55
26 Berufe .....	 49	57
<b>G. Freizeit</b> .....		59
Übung		
27 Was machen Lisa und Paul? .....	 50	59
28 Anrufbeantworter .....	 51/52	61
29 Was machst du gerne? .....	 53	63
30 Ich war ... / Ich bin gewesen ... ..	 54	63
<b>H. Einkaufen</b> .....		66
Übung		
31 Im Supermarkt .....	 55	67
32 Einkaufen – Kleidung .....	 56/57	69
33 Einkaufen – Elektrogeräte .....	 58	71
34 Abschlussübung – Einkaufen .....	 59	72

# Vorwort

Liebe Lernerinnen, liebe Lerner,

*deutsch üben Hören & Sprechen A1* ist ein Übungsheft mit Audio für Anfänger mit geringen Vorkenntnissen zum selbstständigen Üben und Wiederholen.

Es eignet sich zur Vorbereitung auf die Einreise nach Deutschland bzw. zur Überbrückung hin zum Integrationskurs.

Sie können Ihre bereits vorhandenen Sprachkenntnisse erhalten und vertiefen und Kurspausen überbrücken oder sich auf die Prüfungen der Niveaustufe A1 des *Gemeinsamen Europäischen Referenzrahmens* (z. B. *Start Deutsch 1 / Start Deutsch 1z*) vorbereiten.

*deutsch üben Hören & Sprechen A1* orientiert sich an den gängigen A1-Lehrwerken und trainiert die Fertigkeiten Hören und Sprechen auf dem Niveau A1.

Die abwechslungsreichen Hörverständnis- und Sprechübungen behandeln alle für die Bewältigung des Alltags wichtigen Themen und den entsprechenden Wortschatz.

Die authentischen Texte und Dialoge sind zum Nachlesen und zur Erfolgs- und Verständnissicherung im Buch abgedruckt.

Zu allen Übungen finden Sie eindeutige Lösungen direkt auf der Rückseite.

Ein freundlicher Moderator führt Sie mit einfachen Übungsanweisungen durch die Audios.

Unterhaltsame Illustrationen fördern Motivation und Lernerfolg.

Viel Spaß und Erfolg!

Autorin und Verlag

亲爱的读者朋友们:

《德语听说训练A1》是一本适合于德语初学者自学和复习德语听力与口语的练习手册。初学者可以通过本书巩固和加深现有的语言知识，也可用本书为欧标德语A1水平考试作准备。书中有丰富多样的听力和口语练习，内容涵盖了日常生活中重要的话题和相应的词汇。听力和对话原文以及练习的答案都附在题目之后，方便读者阅读和理解。听力中有清晰的指令来引导读者进行练习。文中配有有趣的插图，能提高读者练习的积极性。本书的听力材料可至同济大学出版社网站([www.tongjipress.com.cn](http://www.tongjipress.com.cn))的下载中心免费下载。

祝大家学习愉快！希望大家能通过对本书的学习取得进步！

编者

# Glossar zum Selbermachen

Bitte schlagen Sie im Wörterbuch nach und schreiben Sie die Übersetzungen.

请查一查字典，将下列单词翻译成中文。

die Übung = _____	der Buchstabe / _____
bitte = _____	Buchstaben (Pl.) = _____
hören = _____	die Zahl / Zahlen (Pl.) = _____
antworten = _____	markieren = _____
schreiben = _____	Wie spät ist es? = _____
das Buch = _____	die Uhr / Uhren (Pl.) = _____
dran sein = _____	die Uhrzeit = _____
(Jetzt sind Sie dran.) = _____	das Datum = _____
sprechen = _____	heute = _____
nachsprechen = _____	liegen = _____
(Sprechen Sie nach.) = _____	der Ort / Orte (Pl.) = _____
der Dialog / _____	die Landkarte = _____
Dialoge (Pl.) = _____	die Wegbeschreibung = _____
richtig = _____	der Gast = _____
falsch = _____	der Kellner = _____
ankreuzen = _____	das Diktat = _____
(Kreuzen Sie an.) = _____	abdecken = _____
Ausnahme = _____	(Decken Sie ... ab.) = _____
zusammengehören = _____	vergleichen = _____
(Was gehört _____	die Frage / _____
zusammen?) = _____	Fragen (Pl.) = _____
verbinden = _____	die Lösung = _____
der Satz / Sätze (Pl.) = _____	die Leute (Pl.) = _____
das Interview = _____	der Beruf = _____
noch einmal = _____	zuordnen = _____
das Bild / Bilder (Pl.) = _____	(Ordnen Sie zu.) = _____
das Alphabet = _____	der Anrufbeantworter = _____



## Einleitung

Liebe Lernerinnen, liebe Lerner,  
mit *deutsch üben Hören & Sprechen A1* können Sie Ihr Hörverständnis und Ihre Sprechfertigkeit trainieren.

Viel Spaß!  
Fangen wir an!

# A. Begrüßung, Kontaktaufnahme, Herkunft

## A. Übung 1: Lisa und Paul stellen sich vor



2

1 a) Bitte hören Sie.



Lisa



Paul

Antworten Sie und schreiben Sie Ihren Namen.



Und wer sind Sie? –

Hallo, ich bin \_\_\_\_\_.



3

1 b) Jetzt sind Sie dran. Hören Sie und antworten Sie.



4

1 c) Hören Sie weiter und schreiben Sie.

Guten Morgen • Guten Tag • Guten Abend • Auf Wiedersehen •  
Tschüs • Hallo • Grüß Gott

1. Guten Morgen , Stefanie!
2. \_\_\_\_\_ , Herr Schönfeld!
3. \_\_\_\_\_ , Frau Fuchs!
4. \_\_\_\_\_ , Herr Lüneberg!
5. \_\_\_\_\_ , bis morgen!
6. \_\_\_\_\_ , Leonardo!
7. \_\_\_\_\_ , Frau Schäfer!
8. \_\_\_\_\_ , Bettina!
9. \_\_\_\_\_ , Herr Gürsoy!
10. \_\_\_\_\_ , Frau Reimann!

**A. Lösung 1: Lisa und Paul stellen sich vor****1 a) Text**

*Lisa:* Hallo, ich bin Lisa. Ich bin 25 Jahre alt und ich wohne in München.

*Paul:* Hallo, ich bin Paul. Ich bin 27 Jahre alt. Ich wohne auch in München.

**1 b) Text**

Hallo! – *Hallo!*

Guten Morgen. – *Guten Morgen.*

Guten Tag. – *Guten Tag.*

Guten Abend. – *Guten Abend.*

Tschüs! – *Tschüs!*

Auf Wiedersehen. – *Auf Wiedersehen.*

**1 c) Lösung**

1. *Guten Morgen*, Stefanie!
2. *Guten Tag*, Herr Schönfeld!
3. *Guten Abend*, Frau Fuchs!
4. *Auf Wiedersehen*, Herr Lüneberg!
5. *Tschüs*, bis morgen!
6. *Guten Morgen*, Leonardo!
7. *Guten Tag*, Frau Schäfer!
8. *Hallo*, Bettina!
9. *Guten Abend*, Herr Gürsoy!
10. *Grüß Gott*, Frau Reimann!

## A. Übung 2: Begrüßen und Verabschieden



5

### 2 a) Hören Sie und sprechen Sie nach.



1. Guten Morgen, wie geht es Ihnen? – Danke gut!
2. Guten Tag, Herr Maier! – Guten Tag!
3. Guten Abend, Frau Billina! – Guten Abend!
4. Auf Wiedersehen, Herr Fritz! – Auf Wiedersehen!
5. Tschüs, bis morgen! – Tschüs!
6. Guten Morgen, August! – Guten Morgen!
7. Guten Tag, Frau Beer! – Guten Tag!
8. Hallo, Bettina! – Hallo!
9. Guten Abend, Herr Bayer! – Guten Abend!
10. Grüß Gott, Frau Reimann! – Grüß Gott!
11. Servus, Franz! – Servus!



6

### 2 b) Hören Sie und antworten Sie.

1. Guten Morgen, wie geht es Ihnen? – *Danke gut!*
2. Guten Tag, Herr Maier! – *Guten Tag!*
3. Guten Abend, Frau Billina! – *Guten Abend!*
4. Auf Wiedersehen, Herr Fritz! – *Auf Wiedersehen!*
5. Tschüs! Bis morgen! – *Tschüs!*
6. Guten Morgen, August! – *Guten Morgen!*
7. Guten Tag, Frau Beer! – *Guten Tag!*
8. Hallo, Bettina! – *Hallo!*
9. Guten Abend, Herr Bayer! – *Guten Abend!*
10. Grüß Gott, Frau Reimann! – *Grüß Gott!*
11. Servus Franz! – *Servus!*

## A. Übung 3: Wie heißen Sie?



7

### 3 a) Dialog

Hören Sie und sprechen Sie nach.

*Leonie:* Guten Tag, wie heißen Sie?

*Melanie:* Ich heiße Melanie.

Und wie heißen Sie?

*Leonie:* Ich bin Leonie.

*Melanie:* Angenehm.

*Leonie:* Angenehm.

*Melanie:* Auf Wiedersehen!

*Leonie:* Auf Wiedersehen!

Hören Sie jetzt noch einmal.



8

### 3 b) Dialog

Hören Sie und sprechen Sie nach.

*Monika:* Guten Morgen, heißt du Nina?

*Katharina:* Nein, ich heiße Katharina.

Und du, bist du Veronika?

*Monika:* Nein, ich heiße Monika.

*Katharina:* Angenehm.

*Monika:* Angenehm.

*Katharina:* Auf Wiedersehen!

*Monika:* Auf Wiedersehen!

Hören Sie jetzt noch einmal.

A. Übung 4: *Woher kommen Sie?*



9

4 a) Woher kommen diese Leute? Hören Sie zuerst den Text.



10

4 b) Was ist richtig? Was ist falsch? Hören Sie weiter und kreuzen Sie an.

	richtig	falsch
1. Ana Maria kommt aus Kolumbien.	<input checked="" type="checkbox"/>	<input type="checkbox"/>
2. Reiko kommt aus Japan.	<input type="checkbox"/>	<input type="checkbox"/>
3. Nicole kommt aus Österreich.	<input type="checkbox"/>	<input type="checkbox"/>
4. Ahmed kommt aus <i>der</i> Türkei *.	<input type="checkbox"/>	<input type="checkbox"/>
5. Margareta kommt aus <i>der</i> Schweiz *.	<input type="checkbox"/>	<input type="checkbox"/>
6. Fatima kommt aus Ägypten.	<input type="checkbox"/>	<input type="checkbox"/>
7. Daan und Mathis kommen aus Polen.	<input type="checkbox"/>	<input type="checkbox"/>
8. Sara und Jasmin kommen aus Tansania.	<input type="checkbox"/>	<input type="checkbox"/>
9. Nadine kommt aus Frankreich.	<input type="checkbox"/>	<input type="checkbox"/>
10. Mark kommt aus <i>den</i> USA *.	<input type="checkbox"/>	<input type="checkbox"/>

A. Übung 5: *Informationen über Menschen*



11

Was gehört zusammen? Bitte hören Sie.

- |                        |   |                          |
|------------------------|---|--------------------------|
| 1. Frau Hannemann      | → | a) kommt aus Zürich.     |
| 2. Herr Schmidt        | → | b) arbeitet in Hamburg.  |
| 3. Thomas              |   | c) ist Deutsche.         |
| 4. Frau Meier          |   | d) ist arbeitslos.       |
| 5. Paul                |   | e) wohnt in München.     |
| 6. Familie Steinhäuser |   | f) geht noch zur Schule. |
| 7. Katja               |   | g) ist verheiratet.      |
| 8. Lisa                |   | h) ist zehn Jahre alt.   |



## A. Lösung 4: Woher kommen Sie?



9

### 4 a) Text

- |                                   |   |
|-----------------------------------|---|
| 1. Ana Maria kommt aus Kolumbien. | 6. Fatima kommt aus Ägypten.            |
| 2. Reiko kommt aus Japan.         | 7. Daan und Mathis kommen aus Belgien.  |
| 3. Nicole kommt aus Australien.   | 8. Sara und Jasmin kommen aus Tansania. |
| 4. Ahmed kommt aus der Türkei.    | 9. Nadine kommt aus Österreich.         |
| 5. Margareta kommt aus Schweden.  | 10. Mark kommt aus den USA.             |



10

### 4 b) Text/Lösung

- |  | richtig                             | falsch   |
|--|-------------------------------------|--|
| 1. Ana Maria kommt aus Kolumbien.            | <input checked="" type="checkbox"/> | <input type="checkbox"/> Richtig!  |
| 2. Reiko kommt aus Japan.                    | <input checked="" type="checkbox"/> | <input type="checkbox"/> Richtig!  |
| 3. Nicole kommt aus Österreich.              | <input type="checkbox"/>            | <input checked="" type="checkbox"/> <i>Falsch!</i> Nicole kommt aus <i>Australien</i> .        |
| 4. Ahmed kommt aus <i>der</i> Türkei *.      | <input checked="" type="checkbox"/> | <input type="checkbox"/> Richtig!  |
| 5. Margareta kommt aus <i>der</i> Schweiz *. | <input type="checkbox"/>            | <input checked="" type="checkbox"/> <i>Falsch!</i> Margareta kommt aus <i>Schweden</i> .       |
| 6. Fatima kommt aus Ägypten.                 | <input checked="" type="checkbox"/> | <input type="checkbox"/> Richtig!  |
| 7. Daan und Mathis kommen aus Polen.         | <input type="checkbox"/>            | <input checked="" type="checkbox"/> <i>Falsch!</i> Daan und Mathis kommen aus <i>Belgien</i> . |
| 8. Sara und Jasmin kommen aus Tansania.      | <input checked="" type="checkbox"/> | <input type="checkbox"/> Richtig!  |
| 9. Nadine kommt aus Frankreich.              | <input type="checkbox"/>            | <input checked="" type="checkbox"/> <i>Falsch!</i> Nadine kommt aus <i>Österreich</i> .        |
| 10. Mark kommt aus <i>den</i> USA *.         | <input checked="" type="checkbox"/> | <input type="checkbox"/> Richtig!  |

\* Ausnahme: aus *der* Türkei / aus *der* Schweiz / aus *den* USA (Pl.) (mit Artikel!)

## A. Lösung 5: Informationen über Menschen



11

- |   |   |
|---|---|
| 1. b) Frau Hannemann arbeitet in Hamburg. | 5. e) Paul wohnt in München.                |
| 2. d) Herr Schmidt ist arbeitslos.        | 6. a) Familie Steinhäuser kommt aus Zürich. |
| 3. h) Thomas ist zehn Jahre alt.          | 7. f) Katja geht noch zur Schule.           |
| 4. g) Frau Meier ist verheiratet.         | 8. c) Lisa ist Deutsche.                    |