

72 全彩版  
小时精通

时间就是财富，效率就是生命！  
跟着视频学练做，快速从入门到精通！

# 五笔打字速成

## （五笔+搜狗+五笔字词典）

28节交互式视频讲解/模拟操作/上机练习/实例素材/136页数字图书/赠丰富学习套餐

九州书源◎编著

- 28节交互式视频讲解，可模拟操作和上机练习，边学边练更快捷！
- 实例素材及源文件，跟着书中或视频中的实例及练习操作时，直接调用更方便！
- 全彩印刷，摒弃“黑白”，进入“全彩”新时代！
- 136页数字图书，在电脑上轻松翻页阅读，不一样的感受！



### 丰富学习套餐：

129节《Word /Excel /PowerPoint 2010三合一办公应用》交互式视频讲解  
9节《五笔字型2日速成》交互式视频讲解  
Windows常用快捷键  
Word常用快捷键  
Word常用技巧

清华大学出版社



# 72

## 小时精通

五笔打字速成（五笔 + 搜狗 + 五笔字典典）



九州书源 / 编著

清华大学出版社

北京

## 内容简介

《五笔打字速成（五笔+搜狗+五笔字典）》一书详细而又全面地介绍了学习五笔打字的相关知识，主要内容包括：电脑的基本操作、键盘与鼠标的操作、五笔字根与汉字拆分、用五笔字型输入汉字、五笔打字的练习、使用与设置98版五笔输入法等。本书的最后还提供了86版与98版五笔输入法中常用汉字的五笔编码查询词典，以便于读者遇到不能正确拆分汉字时进行查询。

本书内容全面，图文对应，讲解深浅适宜，叙述条理清楚，并配有多媒体教学光盘，对学习五笔打字的初、中级用户有很大的帮助。

本书适用于五笔打字初学者，也可作为电脑初学者、办公人员、老师和学生等学习五笔打字的指导用书及五笔查询工具。

**本书和光盘有以下显著特点：**

**28节交互式视频讲解，可模拟操作和上机练习，边学边练更快捷！**

**实例素材及效果文件，实例及练习操作，直接调用更方便！**

**全彩印刷，炫彩效果，像电视一样，摒弃“黑白”，进入“全彩”新时代！**

**136页数字图书，在电脑上轻松翻页阅读，不一样的感受！**

本书封面贴有清华大学出版社防伪标签，无标签者不得销售。

版权所有，侵权必究。侵权举报电话：010-62782989 13701121933

图书在版编目（CIP）数据

五笔打字速成：五笔+搜狗+五笔字典 / 九州书源编著. —北京：清华大学出版社，2015

（72小时精通）

ISBN 978-7-302-37964-5

I. ①五… II. ①九… III. ①五笔字型输入法—基本知识 IV. ①TP391.14

中国版本图书馆CIP数据核字（2014）第207796号

责任编辑：赵洛育

封面设计：李志伟

版式设计：文森时代

责任校对：马军令

责任印制：李红英

出版发行：清华大学出版社

网 址：<http://www.tup.com.cn>, <http://www.wqbook.com>

地 址：北京清华大学学研大厦A座 邮 编：100084

社总机：010-62770175 邮 购：010-62786544

投稿与读者服务：010-62776969, [c-service@tup.tsinghua.edu.cn](mailto:c-service@tup.tsinghua.edu.cn)

质 量 反 馈：010-62772015, [zhiliang@tup.tsinghua.edu.cn](mailto:zhiliang@tup.tsinghua.edu.cn)

印 刷 者：北京鑫丰华彩印有限公司

装 订 者：三河市吉祥印务有限公司

经 销：全国新华书店

开 本：185mm×260mm 印 张：9 插 页：4 字 数：230千字

（附DVD光盘1张）

版 次：2015年10月第1版

印 次：2015年10月第1次印刷

印 数：1~4000

定 价：39.80元

产品编号：052264-01

## 本书大型交互式、专业级、同步教学演示多媒体DVD说明

1.将光盘放入电脑的DVD光驱中，双击光驱盘符，双击Autorun.exe文件，即进入主播放界面。(注意：CD光驱或者家用DVD机不能播放此光盘)



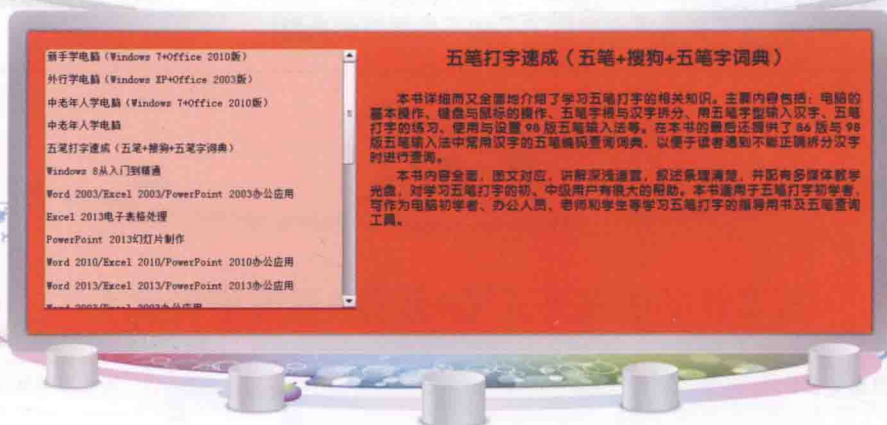
主界面



辅助学习资料界面



## 五笔打字速成(五笔+搜狗+五笔字典典)



丛书简介

实例素材

使用帮助

超值赠送

返回

“丛书简介”显示了本丛书各个品种的相关介绍，左侧是丛书每个种类的名称，共计26种；右侧则是对应的内容简介。



## 五笔打字速成(五笔+搜狗+五笔字典典)



丛书简介

实例素材

使用帮助


超值赠送

返回

“使用帮助”是本多媒体光盘的帮助文档，详细介绍了光盘的内容和各个按钮的用途。

2.单击“阅读互动电子书”按钮进入互动电子书界面。

- 单击可使页面自动播放
- 单击可使页面放大显示
- 单击可控制音乐开关
- 单击可显示章节目录
- 单击可返回光盘主界面
- 跳转到下一页
- 跳转到指定页
- 跳转到前一页
- 跳转到第一页




跳转到最后一页



调节背景音乐音量大小。

调节解说音量大小。

单击“交互”按钮后，进入模拟操作，读者须按光标指示亲自操作，才能继续向下进行。



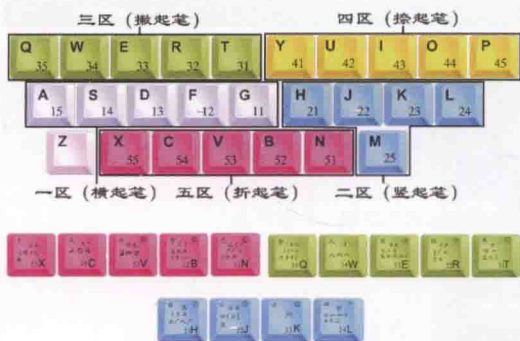
## 汉字的三种类型

奚 = 奚 + 奚 + 奚      多 = 多 + 多      愁 = 愁 + 愁 + 愁      彩 = 彩 + 彩 + 彩

权 = 权 + 权      侧 = 侧 + 侧 + 侧      困 = 困 + 困 (全包围型)      包 = 包 + 包 (半包围型)

半 = 半 + 半 (交叉型)      且 = 且 + 且 (连笔型)      太 = 太 + 太 (孤点型)

## 86版五笔字型的字根



## 汉字拆分的基本原则

村 = 木 + 寸      答 = 竹 + 人 + 一 + 口      囟 = 口 + 子      式 = 弋 + 工

自 = 丿 + 目      甘 = 艹 + 二      胡 = 古 + 月      生 = 丿 + 圭      天 = 一 + 大

## 输入不足四码的汉字

仍 = 丿 乃 丿 + 空格      正 = 一 止 一 + 空格

泉 = 泉 + 泉 + 丿 + 丿  
 R I U

补 = 补 + 补 + 补 + 丿 + 丿  
 P U H Y

输入超过四码的汉字

蹦 = 口<sup>K</sup> 止<sup>H</sup> 山<sup>M</sup> 月<sup>E</sup>      搭 = 扌<sup>R</sup> 艹<sup>A</sup> 人<sup>W</sup> 口<sup>K</sup>

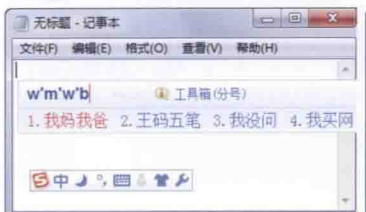
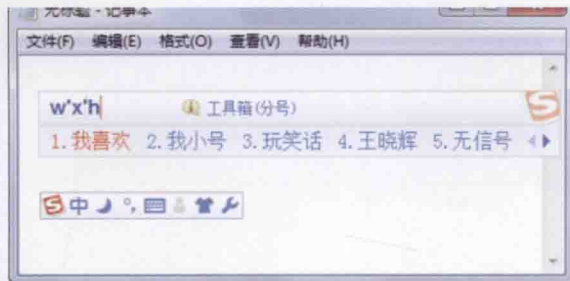
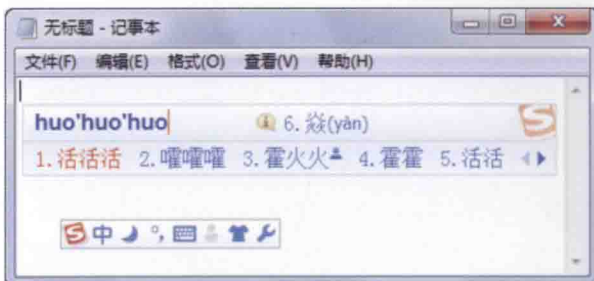
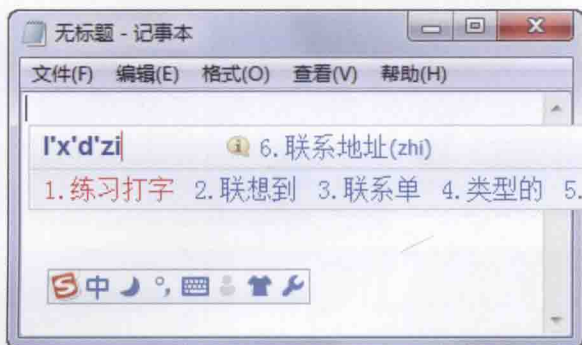
寡 = 寡 + 寡 + 寡 + 寡      髓 = 髓 + 髓 + 髓 + 髓  
P    D    E    V                    M    E    D    P

输入刚好四码的汉字

教 = 土<sup>F</sup> 丿<sup>T</sup> 子<sup>B</sup> 女<sup>T</sup>      桦 = 木<sup>S</sup> 彳<sup>W</sup> 匕<sup>X</sup> 十<sup>F</sup>

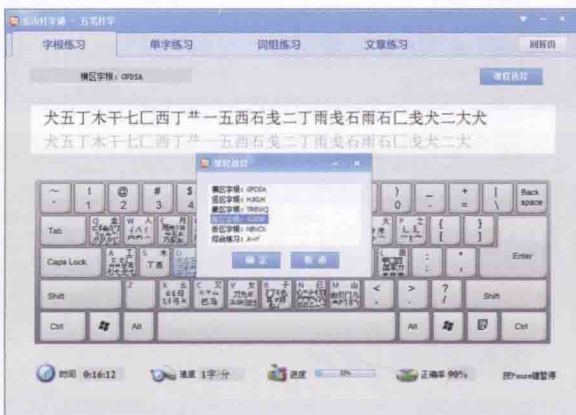
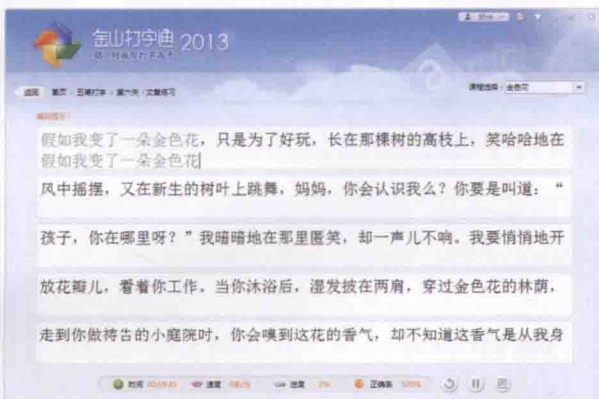
段 = 段 + 段 + 段 + 段      离 = 离 + 离 + 离 + 离  
W    D    M    C                    Y    B    M    C

拼音打字练习

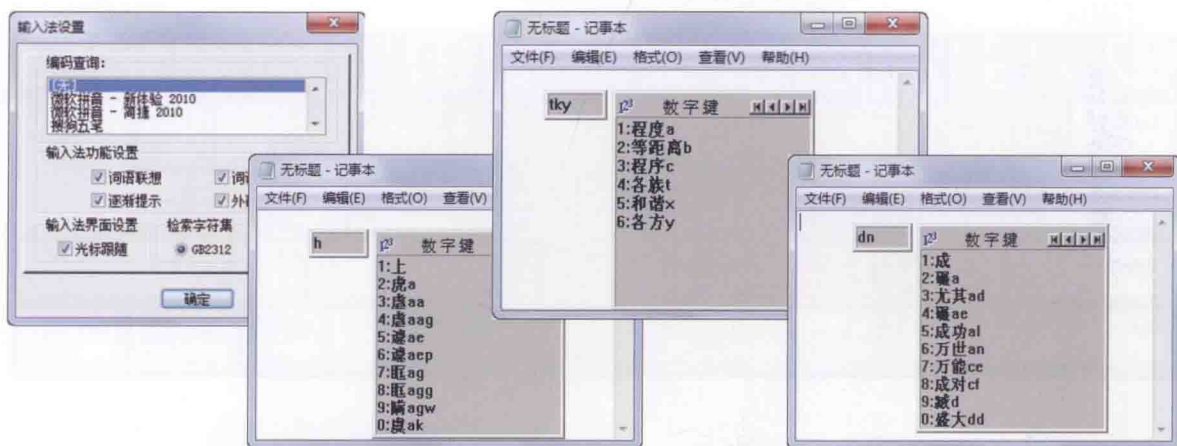




## 使用金山打字通练习打字



## 输入法设置



## 98版五笔输入法中码元在键盘上的具体分布



## 一级简码键位图



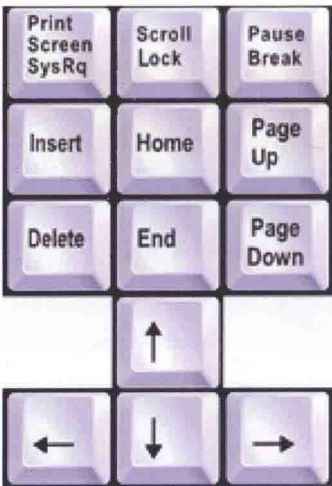
## 功能键区



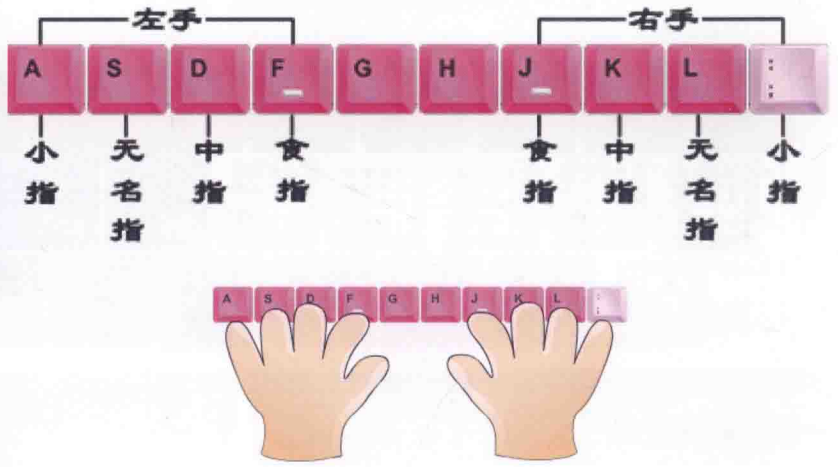
### 主键盘区



### 编辑键区



### 基准键位分工图



### 键名汉字的分区



打字是学习和使用电脑的第一步，也是使用电脑处理文字和编辑文档的必备基础，已成为人们生活和办公不可或缺的一部分。本书从打字初学者的角度出发，以 86 版王码五笔字型的使用为例，全面、详细地讲解了五笔字型的编码原理、字根划分、拆分原则、输入规则和练习方法，从全面性和实用性出发，以让用户在最短的时间内达到从五笔打字初学者变为五笔打字高手的目的。

## ■ 本书的特点

本书以 86 版王码五笔字型输入法为例进行五笔打字的讲解。当您在茫茫书海中看到本书时，不妨翻开它看看，关注一下它的特点，相信它一定会带给您惊喜。

**29 小时学知识，43 小时上机。** 本书以实用功能讲解为核心，每章分学习和上机两个部分，学习部分以理论为主，讲解每个知识点的操作和用法，操作步骤详细、目标明确；上机部分相当于一个学习任务或案例制作，同时在每章最后提供有视频上机任务，书中给出操作要求和关键步骤，具体操作过程放在光盘演示中。

**知识丰富，简单易学。** 书中讲解由浅入深，操作步骤目标明确，并分小步讲解，与图中的操作提示相对应，并穿插了“提个醒”、“问题小贴士”和“经验一箩筐”等小栏目。其中“提个醒”主要是对操作步骤中的一些方法进行补充或说明；“问题小贴士”是对用户在学习知识过程中产生疑惑的解答；而“经验一箩筐”则是对知识的总结和技巧，以提高读者对软件的掌握能力。

**技巧总结与提高** 本书以“秘技连连看”列出了学习五笔打字的技巧，并以索引目录的形式指出其具体的位置，使读者能更方便

※ 如果您还在为如何快速输入一篇文章而发愁；  
 ※ 如果您还在为不会五笔打字而苦恼；  
 ※ 如果您还在为如何苦背字根和拆分汉字而一筹莫展；  
 ※ 如果您还在为如何苦背字根和拆分汉字而一筹莫展；  
 ※ 请翻开《五笔打字速成（五笔+搜狗+五笔字典）》  
 ※ 这些问题都能在其中找到并得到解决的办法。  
 ※ 它将带您在五笔打字的知识海洋中畅游。  
 ※ 成为您学习五笔打字的指明灯。

地对知识进行查找。最后还在“72小时后该如何提升”中列出了学习本书过程中应该注意的地方，以提高用户的学习效果。

**书与光盘演示相结合：**本书的操作部分均在光盘中提供了视频演示，并在书中指出了相对应的路径和视频文件名称，可以打开视频文件对某一个知识点进行学习。

**排版美观，全彩印刷：**本书采用双栏图解排版，一步一图，图文对应，并在图中添加了操作提示标注，以便于读者快速学习，同时光盘中还赠送了大量相关的教学教程。

**赠电子版阅读图书：**本书制作有实用、精美的电子版放置在光盘中，在光盘主界面中单击“电子书”按钮可阅读电子图书，单击“返回”按钮可返回光盘主界面，单击“观看多媒体演示”按钮可打开光盘中对应的视频演示，也可一边阅读一边进行上机操作。

## ■ 本书的内容

本书分为5部分，并添加了附录，用户在学习的过程中可循序渐进，也可根据自身的需求，选择需要的部分进行学习。各部分的主要内容介绍如下。

**五笔打字前的基础操作（第1章）：**介绍五笔打字前的一些基础操作，包括电脑的基本操作，键盘、鼠标的的基本操作和五笔输入法基础知识等。

**字根的分区和记忆（第2章）：**介绍五笔字型字根，包括五笔字型的基础知识、字根的区别与位、巧记五笔字根和正确使用末笔交叉识别码等。

**汉字的拆分与输入（第3章）：**介绍汉字的拆分原则和怎样用五笔字型输入汉字，包括汉字的结构关系和拆分原则、键面字的拆分与输入、键外字的拆分与输入和输入简码与词组。

**其他五笔输入法的应用（第4章）：**介绍输入法属性设置与其他输入法的使用等，包括设置五笔输入法的属性、98版五笔输入法以及拼音输入法的使用。

**其他内容（附录）：**介绍汉字编码查询词典与五笔打字的常用技巧和提升方法等，包括编码查询字典、秘技连连看、72小时后的提升技巧和86版键盘字根和助记词图。

## ■ 联系我们

本书由九州书源组织编写，参加本书编写、排版和校对的工作人员有彭小霞、曾福全、陈晓颖、向萍、廖宵、李星、贺丽娟、何晓琴、蔡雪梅、刘霞、包金凤、杨怡、李冰、张丽丽、张鑫、张良军、简超、朱非、付琦、何周、董莉莉、张娟。

如果您在学习的过程中遇到什么困难或疑惑，可以与我们联系，我们会尽快为您解答。联系方式为：

**QQ群：**122144955、120241301（注：只选择一个QQ群加入，不重复加入多个群）。

**网址：**<http://www.jzbooks.com>。

由于作者水平有限，书中疏漏和不足之处在所难免，欢迎读者不吝赐教。

九州书源



# CONTENTS 录

## 第 1 章 与五笔的初次会面 ..... 001

### 1.1 电脑基本操作 ..... 002

#### 学习 1 小时 ..... 002

1.1.1 启动电脑 ..... 002

1.1.2 启动与退出各打字场所 ..... 003

1.1.3 关闭电脑 ..... 004

#### 上机 1 小时：准备打字场所并体验输入

英文字母 ..... 004

### 1.2 学习五笔从键盘和鼠标开始 ..... 006

#### 学习 1 小时 ..... 006

1.2.1 键盘的 5 个键区与按键作用 ..... 006

1. 主键盘区 ..... 006

2. 功能键区 ..... 007

3. 编辑键区 ..... 007

4. 小键盘区 ..... 008

5. 状态指示灯区 ..... 008

1.2.2 正确的打字姿势 ..... 008

1.2.3 基准键位 ..... 008

1.2.4 十个手指的键位分工 ..... 009

1.2.5 击键要领 ..... 009

1.2.6 鼠标的的基本操作 ..... 009

#### 上机 1 小时：在写字板中练习鼠标和键盘

的使用 ..... 010

### 1.3 认识五笔输入法 ..... 011

#### 学习 2 小时 ..... 011

1.3.1 常用的五笔输入法 ..... 011

1.3.2 下载王码五笔输入法 ..... 012

1.3.3 安装王码五笔输入法 ..... 012

1.3.4 选择王码五笔输入法 ..... 013

1.3.5 熟悉五笔输入法状态条 ..... 013

1.3.6 设置输入法 ..... 014

1. 设置输入法热键 ..... 014

2. 添加和删除输入法 ..... 015

#### 上机 2 小时：安装并体验极点五笔

输入法 ..... 016

### 1.4 练习 2 小时 ..... 018

用金山打字通练习键盘指法 ..... 018

## 第 2 章 字根早该这样记 ..... 019

### 2.1 五笔字型的基础知识 ..... 020

#### 学习 2 小时 ..... 020

2.1.1 汉字的 3 个层次划分 ..... 020

2.1.2 汉字的 5 种笔画及其分布 ..... 020

2.1.3 汉字的 3 种字型 ..... 021

#### 上机 2 小时：字型判断练习 ..... 022

### 2.2 字根的区和位 ..... 023

#### 学习 2 小时 ..... 023

2.2.1 区和位在键盘上的分布 ..... 023

2.2.2 五笔字根在键盘上的分布图 ..... 024

2.2.3 字根的记忆与分布规律 ..... 024

上机 2 小时: 字根区位强化练习 .....	025	3.1.2 汉字拆分的基本原则 .....	038
<b>2.3 巧记五笔字根 .....</b>	<b>025</b>	上机 2 小时: 分析并拆分汉字 .....	039
学习 3 小时 .....	026	<b>3.2 键面汉字的拆分与输入 .....</b>	<b>041</b>
2.3.1 五笔字型字根总表 .....	026	学习 2 小时 .....	041
2.3.2 助记词分区记忆法 .....	027	3.2.1 输入键名汉字 .....	041
1. 速记“横”区字根 .....	027	3.2.2 输入成字字根 .....	041
2. 速记“竖”区字根 .....	027	3.2.3 输入 5 种单笔画 .....	042
3. 速记“撇”区字根 .....	028	上机 2 小时: 练习输入字根表中的	
4. 速记“捺”区字根 .....	028	字根 .....	042
5. 速记“折”区字根 .....	029	<b>3.3 键外字的拆分与输入 .....</b>	<b>044</b>
2.3.3 字根对比记忆法 .....	029	学习 2 小时 .....	044
2.3.4 易混字根对比记忆 .....	030	3.3.1 字根表外汉字的取码规则 .....	044
1. “𠃉”与“𠃊” .....	030	3.3.2 输入刚好四码的汉字 .....	044
2. “夕”与“𠃋” .....	030	3.3.3 输入不足四码的汉字 .....	044
3. “𠃌”与“乃” .....	030	3.3.4 输入超过四码的汉字 .....	045
4. “𠃍”与“𠃎” .....	030	上机 2 小时: 练习输入字根表外的	
5. “隹”与“圭” .....	030	汉字 .....	045
6. “戈”与“弋” .....	031	<b>3.4 输入简码和词组 .....</b>	<b>047</b>
7. “匕”与“七” .....	031	学习 2 小时 .....	047
8. “彡”与“川” .....	031	3.4.1 输入一级简码 .....	047
上机 3 小时: 用金山打字速记字根 .....	032	3.4.2 输入二级简码 .....	047
<b>2.4 正确使用末笔交叉识别码 .....</b>	<b>033</b>	3.4.3 输入三级简码 .....	049
学习 2 小时 .....	033	3.4.4 输入词组 .....	049
2.4.1 末笔识别码的由来 .....	033	1. 输入二字词组 .....	049
2.4.2 末笔识别码的组成 .....	033	2. 输入三字词组 .....	049
2.4.3 识别码的添加方法 .....	034	3. 输入四字词组 .....	050
2.4.4 识别码的特殊约定 .....	034	4. 输入多字词组 .....	050
上机 2 小时: 末笔字型识别码		上机 2 小时: 练习输入一篇文章 .....	050
的快速判断 .....	035	<b>3.5 练习 4 小时 .....</b>	<b>053</b>
<b>2.5 练习 4 小时 .....</b>	<b>036</b>	1. 练习 2 小时: 使用金山打字通练习	
1. 练习 2 小时: 字根键位判断		五笔打字 .....	053
练习 .....	036	2. 练习 2 小时: 使用五笔综合输入	
2. 练习 2 小时: 汉字拆分练习 .....	036	一篇文章 .....	054
第 3 章 五笔规则边学边打 .....	037	第 4 章 五笔高手速成记 .....	055
<b>3.1 汉字的结构关系与拆分原则 .....</b>	<b>038</b>	<b>4.1 设置五笔输入法的属性 .....</b>	<b>056</b>
学习 2 小时 .....	038		
3.1.1 汉字的结构关系 .....	038		

学习 2 小时 .....	056		
4.1.1 设置五笔输入法属性的场所 .....	056		
4.1.2 设置词语联想 .....	056		
4.1.3 设置词语输入 .....	057		
4.1.4 设置逐渐提示 .....	057		
4.1.5 设置外码提示 .....	057		
4.1.6 设置光标跟随 .....	058		
4.1.7 手工造词 .....	058		
上机 2 小时: 设置五笔输入法 .....	058		
4.2 王码五笔输入法 98 版 .....	060		
学习 3 小时 .....	061		
4.2.1 98 版五笔输入法与 86 版的 区别 .....	061		
4.2.2 码元的键盘分布 .....	061		
4.2.3 98 版码元与 86 版字根的调整 .....	062		
4.2.4 键名码元 .....	062		
4.2.5 成字码元 .....	063		
4.2.6 补码码元 .....	063		
4.2.7 合体字 .....	063		
上机 3 小时: 用金山打字通练习 98 版五笔 .....	064		
4.3 五笔不熟用拼音 .....	065		
学习 3 小时 .....	065		
4.3.1 认识搜狗拼音输入法 .....	066		
4.3.2 设置搜狗拼音输入法 .....	066		
4.3.3 使用搜狗拼音输入汉字 .....	066		
4.3.4 使用搜狗拼音输入英文 .....	068		
上机 3 小时: 使用搜狗拼音练习打字 .....	068		
4.4 练习 4 小时 .....	070		
使用 98 版五笔和搜狗拼音输入法 综合输入一篇文章 .....	070		
附录 A 86/98 版五笔字型查询字典 .....	071		
附录 B 秘技连连看 .....	131		
一、五笔初学者常见几大疑难解答 .....	131		
		1. 如何使输入法图标显示在 状态栏中 .....	131
		2. 指法练习的击键要点 .....	131
		3. 如何实现盲打 .....	131
		4. 什么是五笔编码 .....	131
		5. 什么是词库 .....	132
		6. 快速切换到英文状态 .....	132
		7. 五笔字型有哪几个版本? 哪种更好用? .....	132
		二、汉字与字根拆分疑难解答 .....	132
		1. 什么是码表 .....	132
		2. 什么是简码 .....	132
		3. 什么是重码 .....	132
		4. 什么是容错码 .....	132
		5. 什么是 GB18030 .....	132
		6. 万能 Z 键的使用 .....	133
		7. 如何快速记住全部字根 .....	133
		8. 遇到不会拆的汉字怎么办 .....	133
		三、快速学会五笔的几个建议 .....	133
		1. 汉字拆分规则要认真理解 .....	133
		2. 边学边记字根 .....	133
		3. 要区别字根表中与字根表外 汉字 .....	134
		4. 取码规则要牢记 .....	134
		四、提高打字速度的几个建议 .....	134
		1. 掌握特殊符号的输入方法 .....	134
		2. 善于使用简码和词组 .....	134
		3. 打字高手是“练”出来的 .....	134
		附录 C 五笔字型键位图及助记词 .....	135
		附录 D 72 小时后该如何提升 .....	136
		1. 加强实际操作 .....	136
		2. 总结经验和教训 .....	136
		3. 加深对字型、字根的分析与 记忆 .....	136
		4. 使用其他输入法 .....	136
		5. 加强交流与沟通 .....	136
		6. 上技术论坛进行学习 .....	136
		7. 还可以找我们 .....	136



# 打字

72 HOURS

## 与五笔的初次会面

第

1

章

学习 4 小时

在学习五笔打字之前，用户首先需要了解电脑的一些基本操作、键盘和鼠标的的使用，包括电脑的启动与关闭、键盘的分区及其作用和鼠标的的使用方法。然后再认识五笔输入法以及其他的输入方法，为后面学习五笔打字奠定基础。

- 电脑基本操作
- 学习五笔从键盘和鼠标开始
- 认识五笔输入法

上机 6 小时