

裴保纯 主编

双色  
印刷

# 汽车驾驶人

QICHE JIASHIREN YIBENTONG

# 一本通

学车考证 + 新手上路



化学工业出版社

裴保纯 主编 王秋红 裴晨思 副主编

# 汽车驾驶人 一本通



化学工业出版社

·北京·

本书由学车考证篇、新手历练篇两部分组成。第一~第四章为学车考证篇，向广大的准备考证的朋友讲解做好学开车的准备、汽车驾驶基本技能、科目二及科目三考试、文明驾驶考试等方面的内容。第五~第九章为新手历练篇，向广大的汽车驾驶新手朋友讲解新手的磨合，新手的习惯养成及技能提高，区别对待不同道路及不同气候、特殊路段及意外情况的对策，新手要与爱车沟通等方面的内容。本书编写的目的，就是让广大的汽车驾驶新手朋友能够轻松考取驾驶证，安全顺利地渡过磨合期，尽快地成长为一名熟练的车手。

本书内容新颖，实用性强，层次清晰，文字简练，书中配有大量的插图，便于新手朋友准确地理解书中所讲内容。

本书适合驾校学员以及取得汽车驾驶证不久的新手朋友学习，也可供不同驾龄的汽车驾驶人阅读。

### 图书在版编目(CIP)数据

汽车驾驶人一本通/裴保纯主编. —北京:化学工业出版社, 2015. 10

ISBN 978-7-122-25096-4

I. ①汽… II. ①裴… III. ①汽车驾驶-基本知识 IV. ①U471.1

中国版本图书馆CIP数据核字(2015)第210984号

---

责任编辑: 辛 田  
责任校对: 蒋 宇

装帧设计: 尹琳琳

---

出版发行: 化学工业出版社(北京市东城区青年湖南街13号 邮政编码100011)

印 装: 三河市延风印装有限公司

787mm×1092mm 1/16 印张15<sup>3</sup>/<sub>4</sub> 字数398千字 2016年1月北京第1版第1次印刷

---

购书咨询: 010-64518888(传真: 010-64519686) 售后服务: 010-64518899

网 址: <http://www.cip.com.cn>

凡购买本书, 如有缺损质量问题, 本社销售中心负责调换。

---

定 价: 48.00元

版权所有 违者必究

# 前言



汽车驾驶培训学校是新手的摇篮，新手在这里有了以车代步的开端。每年有成千上万的人们，经过汽车驾驶培训学校的学习和训练，考取了汽车驾驶证，步入汽车驾驶新手的行列。

在汽车驾驶培训学校艰苦的学习和训练中，人们关心的是如何能够让科目一、科目二和科目三的考试顺利过关。要真正把汽车当做代步工具，独自驾车出行，仅仅凭着在驾校学到的那点功底是不够的。

完成了驾校的学习和训练科目，考取了汽车驾驶证，标志着新手获得了在道路上驾驶汽车的资格。然而，这仅仅是汽车驾驶的入门。师傅领进门，修行在个人。新手要真正做到能够在各种道路、各种气象条件下得心应手地驾驶车辆，还需要1年以上的磨炼，甚至2~3年的磨炼。

新手开车上路，怎样迈过磨合期的沟沟坎坎？怎样造就自己的驾驶风格？怎样积累安全驾驶经验？怎样才能得心应手地驾驶车辆以及科学合理地使用和维护车辆？对于新手面临的这些实际问题，笔者根据长期的调查研究，结合自身的车辆驾驶经验，为汽车驾驶的新手朋友进行了相应的讲解。

本书的编写，突出针对性和实用性。新手经过驾校的学习和训练，已经掌握了基本的安全驾驶知识和车辆驾驶技能，本书根据新手汽车驾驶实践的需要，在驾校教学和训练的基础上，将这

些知识和技能进一步拓展，不求全面，但求有针对性和实用性。本书编写的目的，就是让广大的汽车驾驶新手朋友能够轻松考取驾驶证，安全顺利地渡过磨合期，尽快地成长为一名熟练的车手。

本书由学车考证篇、新手历练篇两部分组成。第一~第四章为学车考证篇，向广大的准备考证的朋友讲解做好学开车的准备、汽车驾驶基本技能、科目二及科目三考试、文明驾驶考试等方面的内容。第五~第九章为新手历练篇，向广大的汽车驾驶新手朋友讲解新手的磨合，新手的习惯养成及技能提高，区别对待不同道路及不同气候、特殊路段及意外情况的对策，新手要与爱车沟通等方面的内容。本书内容新颖，实用性强，层次清晰，文字简练，书中配有大量的插图，便于新手朋友准确地理解书中所讲内容。本书适合驾校学员以及取得汽车驾驶证不久的新手朋友学习，也可供不同驾龄的汽车驾驶人阅读。

本书由裴保纯任主编，王秋红、裴晨思任副主编。参加本书编写的人员还有何轶飞、谈航河、王冬冬、张璐、程晗、聂莉、纪宇贵、郑财富、董艺、丁宁、何芳芳、胡裴洁、孟一君、周利伟、靳红娟、李贺如。在本书的编写过程中，得到了同行专家的指导和帮助，在此一并表示诚挚的谢意！

由于笔者水平有限，书中难免有不足之处，恳请广大读者批评指正。

裴保纯

## 上篇 学车考证篇

### 第一章 做好学开车的准备

#### 第一节 驾驶证的申请 /002

- 一、驾驶证的种类 /002
- 二、申请机动车驾驶证的条件 /003
- 三、申领驾驶证的流程及驾校的选择 /004
- 四、驾驶人考试基本规则 /006

#### 第二节 科目一考试 /006

- 一、科目一考试方法及合格标准 /006
- 二、科目一考试技巧 /007
- 三、科目一数字试题精选解析 /013
- 四、科目一考试注意事项 /018

### 第二章 汽车驾驶基本技能

#### 第一节 操纵机件和仪表的识别 /022

- 一、主要操纵机件的运用 /022
- 二、开关及仪表的识别及运用 /025

#### 第二节 基础驾驶操作 /031

- 一、驾驶姿势 /031
- 二、发动机的启动和停熄 /031
- 三、手动挡汽车的操作 /032
- 四、自动挡汽车的操作 /035

### 第三章 科目二及科目三考试

#### 第一节 科目二考试内容及合格标准 /040

- 一、科目二考试内容 /040
- 二、科目二考试方法及合格标准 /040
- 三、科目二考试注意事项 /040

#### 第二节 科目二考试技巧 /042

- 一、倒车入库 /042
- 二、坡道定点停车和起步 /049
- 三、侧方停车 /051

- 四、曲线行驶 /054
- 五、直角转弯 /055

#### 第三节 科目三考试合格标准及注意事项 /056

- 一、科目三考试内容 /056
- 二、科目三考试合格标准 /057
- 三、科目三考试注意事项 /057

#### 第四节 科目三考试技巧 /059

- 一、上车准备 /059
- 二、起步 /060

# 目录

- 三、直线行驶 /060
- 四、加减挡位操作 /061
- 五、变更车道 /061
- 六、靠边停车 /062
- 七、直行通过路口、路口左转弯、路口右转弯 /063
- 八、通过人行横道线 /065
- 九、通过学校区域 /066

- 十、通过公共汽车站 /066
- 十一、会车 /067
- 十二、超车 /068
- 十三、掉头 /068
- 十四、夜间行驶 /069

## 第五节 科目三通用评判标准 /070

- 一、不合格情形 /070
- 二、扣10分情形 /071

## 第四章 文明驾驶考试

### 第一节 文明驾驶考试内容及注意事项 /074

- 一、文明驾驶考试内容 /074
- 二、文明驾驶考试方法及合格标准 /074
- 三、文明驾驶考试注意事项 /074

### 第二节 动画题及多选题解析 /075

- 一、动画试题解析 /075
- 二、多选题解析 /081

### 第三节 驾驶职业道德及事故救护 /084

- 一、驾驶职业道德和文明驾驶常识 /084
- 二、交通事故救护 /085

## 下篇 新手历练篇

## 第五章 新手的磨合

### 第一节 新手与交通环境的磨合 /090

- 一、新手的先天不足 /090
- 二、新手的陪练 /091
- 三、新手要在实际道路驾驶中历练 /093

### 第二节 新手与新车的磨合 /094

- 一、阅读随车资料 /094
- 二、熟悉车辆安全性能 /094

- 三、轿车座位的安全度及礼节讲究 /100
- 四、磨合期内要对车辆倍加关爱 /102

### 第三节 新手与自我的磨合 /103

- 一、气质与车辆驾驶 /103
- 二、克服不良心态 /104
- 三、在磨砺中塑造自我 /104

## 第六章 新手的习惯养成及技能提高

### 第一节 新手开车习惯养成 /108

- 一、出车前检查车况 /108
- 二、起步前系上安全带 /108
- 三、给汽车加油要防火灾 /110
- 四、养成看后视镜的习惯 /111
- 五、二次开门再下车 /111

### 第二节 新手驾车的技巧 /113

- 一、进出非机动车道的技巧 /113

- 二、会车的技巧 /113
- 三、超车的技巧 /114
- 四、变更车道的技巧 /119
- 五、掉头的技巧 /120
- 六、停车的技巧 /124
- 七、通过有信号灯的交叉路口的技巧 /128
- 八、通过无信号灯的交叉路口的技巧 /135

## 第七章 区别对待不同道路及不同气候

### 第一节 新手对不同道路驾车的适应 /142

- 一、城市道路安全驾驶 /142
- 二、高速公路安全驾驶 /148
- 三、山区道路安全驾驶 /160
- 四、夜间驾驶 /164

### 第二节 新手对不同气候驾车的

适应 /166

- 一、雾天安全驾驶 /166
- 二、雨天安全驾驶 /167
- 三、风沙天气安全驾驶 /172
- 四、夏季安全驾驶 /173
- 五、冬季安全驾驶 /175
- 六、春秋季节安全驾驶 /178

## 第八章 特殊路段及意外情况的安全对策

### 第一节 通过特殊路段的安全对策 /180

- 一、通过隧道 /180
- 二、通过铁路道口 /182
- 三、通过可变导向车道 /184
- 四、通过潮汐车道 /186
- 五、主路与辅路之间的穿梭 /187

### 第二节 突发险情的安全对策 /190

- 一、突发险情处置原则 /190
- 二、应对前轮爆裂的对策 /191
- 三、应对后轮爆裂的对策 /192
- 四、应对转向突然失控的对策 /192
- 五、应对制动突然失灵的对策 /193
- 六、应对车灯突然熄灭的对策 /193



# 目录

七、应对车辆将要侧面相撞的  
对策 /193

八、应对车辆将要迎面相撞的  
对策 /194

九、应对车辆将要侧翻的对策 /194

十、应对车辆在铁路道口熄火的  
对策 /195

## 第三节 意外情况的防范 /195

一、避免交通纠纷转化为交通  
暴力 /195

二、警惕路怒症 /198

三、防范车辆盗抢 /200

四、防范意外灾害 /202

五、避开路面异物 /205

六、防止车牌被套 /206

## 第九章 新手要与爱车沟通

### 第一节 适合的就是最好的 /208

一、购车基本注意事项 /208

二、选购新车 /209

三、选购二手车 /210

### 第二节 要学会体贴爱车 /211

一、判断车况的基本方法 /211

二、自己动手养护发动机 /212

三、自己动手养护底盘 /215

四、自己动手养护电器 /217

五、自己动手洗车 /219

### 第三节 开车省钱有门道 /220

一、谨防交通违章 /220

二、严防交通事故 /222

三、正确操作车辆 /222

四、保持车况良好 /225

五、汽车的补给要合理 /227

六、修车注意事项 /232

### 第四节 为爱车上保险 /233

一、汽车保险与风险转移 /233

二、交强险的责任限额与费率 /234

三、交强险的投保与理赔 /236

四、汽车商业险的种类 /237

五、汽车商业险的主险 /237

六、汽车商业保险的附加险 /240

七、汽车商业保险的投保方案 /241

八、汽车商业保险的投保误区 /242

九、汽车商业保险的索赔 /243


## 参考文献

汽车驾驶人一本通 

# 上篇 学车考证篇

## 第一章

### 做好学开车的准备





## 第一节

# 驾驶证的申请



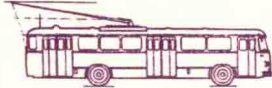

### 一 驾驶证的种类

人们学开车的目的是为了申领驾驶证，因此，在你打算学开车的时候，首先要搞清楚自己需要什么样的驾驶证。公安部第123号令将机动车驾驶证分为16种，见表1-1。

表 1-1 驾驶证的种类

准驾车型	代号	图示	准驾的车辆	准予驾驶的其他车型
大型客车	A1		大型载客汽车	A3、B1、B2、C1、C2、C3、C4、M
牵引车	A2		重型、中型全挂、半挂汽车列车	B1、B2、C1、C2、C3、C4、M
城市公交车	A3		核载10人以上的城市公共汽车	C1、C2、C3、C4
中型客车	B1		中型载客汽车（含核载10人以上、19人以下的城市公共汽车）	C1、C2、C3、C4、M
大型货车	B2		重型、中型载货汽车；大、重、中型专项作业车	
小型汽车	C1		小型、微型载客汽车以及轻型、微型载货汽车；轻、小、微型专项作业车	C2、C3、C4
小型自动挡汽车	C2		小型、微型自动挡载客汽车以及轻型、微型自动挡载货汽车	
低速载货汽车	C3		低速载货汽车（原四轮农用运输车）	C4
三轮汽车	C4		三轮汽车（原三轮农用运输车）	

续表

准驾车型	代号	图示	准驾的车辆	准予驾驶的其他车型
残障人专用小型自动挡载客汽车	C5		残障人专用小型、微型自动挡载客汽车（只允许右下肢或者双下肢残障人驾驶）	
轮式自行机械车	M		轮式自行机械车	
无轨电车	N		无轨电车	
有轨电车	P		有轨电车	

各种驾驶证的区别，主要在于准驾车型的不同。准驾车型是根据车辆驾驶的难易程度、转向操纵机件的种类、车辆行驶特点来划分的。例如，在常规的转向盘式车辆中，大型客车（A1）的驾驶难度大，安全保障要求高，持有A1驾驶证的驾驶人准许驾驶A3、B1、B2、C1、C2、C3、C4、M等类车型。也就是说，持有高项记录驾驶证的驾驶人可以驾驶低项记录的车型。但是，高项记录驾驶证的培训费用高，培训周期长，考试难度大。



### 温馨提示

假如你仅仅是把汽车作为代步工具，打算学会开车之后买一辆家用轿车，选择报考C1驾驶证就可以了。



## 申请机动车驾驶证的条件

### 1. 驾驶证申领区域

申领机动车驾驶证的人，按照下列规定向车辆管理所提出申请。

- (1) 在户籍地居住的，应当在户籍地提出申请。
- (2) 在暂住地居住的，可以在暂住地提出申请。
- (3) 现役军人（含武警），应当在居住地提出申请。
- (4) 境外人员，应当在居留地或者居住地提出申请。
- (5) 申请增加准驾车型的，应当在所持机动车驾驶证核发地提出申请。



### 温馨提示

在暂住地申请驾驶证的，对准驾车型有所限制，只能申请小型汽车、小型自动挡汽车、低速载货汽车、三轮汽车、残障人专用小型自动挡载客汽车的驾驶证。

### 2. 申领驾驶证的年龄条件

申请机动车驾驶证的年龄规定见表1-2。



表 1-2 申请机动车驾驶证的年龄条件

申请准驾车型	年龄限制
小型汽车、小型自动挡汽车、残疾人专用小型自动挡载客汽车、轻便摩托车准驾车型	18周岁以上，70周岁以下
低速载货汽车、三轮汽车、普通三轮摩托车、普通二轮摩托车或者轮式自行机械车	18周岁以上，60周岁以下
城市公交车、大型货车、无轨电车或者有轨电车	20周岁以上，50周岁以下
中型客车	21周岁以上，50周岁以下
牵引车	24周岁以上，50周岁以下
大型客车	26周岁以上，50周岁以下



### 温馨提示

年龄的限制，关系到驾驶人的生理和心理特征，关系到驾驶人的刑事责任能力和民事责任能力。

### 3. 申领驾驶证的身体条件

申请汽车驾驶证的身体条件见表 1-3。

表 1-3 申请驾驶证的身体条件

序号	项目	要求
1	身高	申请大型客车、牵引车、城市公交车、大型货车、无轨电车准驾车型的，身高为 155cm 以上；申请中型客车准驾车型的，身高为 150cm 以上
2	视力	申请大型客车、牵引车、城市公交车、中型客车、大型货车、无轨电车或者有轨电车准驾车型的，两眼裸视力或者矫正视力达到对数视力表 5.0 以上；申请其他准驾车型的，两眼裸视力或者矫正视力达到对数视力表 4.9 以上
3	辨色力	无红绿色盲
4	听力	两耳分别距音叉 50cm 能辨别声源方向，有听力障碍但佩戴助听设备能够达到以上条件的，可以申请小型汽车、小型自动挡汽车准驾车型的机动车驾驶证
5	上肢	双手拇指健全，每只手其他手指必须有三指健全，肢体和手指运动功能正常，但手指末节残缺或者右手拇指缺失的，可以申请小型汽车、小型自动挡汽车准驾车型的机动车驾驶证
6	下肢	双下肢健全且运动功能正常，不等长度不得大于 5cm，但左下肢缺失或者丧失运动功能的，可以申请小型自动挡汽车准驾车型的机动车驾驶证；右下肢、双下肢缺失或者丧失运动功能但能够自主坐立的，可以申请残疾人专用小型自动挡载客汽车准驾车型的机动车驾驶证



### 温馨提示

对身体条件的规定，主要考虑到驾驶人对车身的适应性和获取外界信息的能力。



## 3 申领驾驶证的流程及驾校的选择

### 1. 申领驾驶证的流程

机动车驾驶证申请人可以直接到机动车驾驶员培训学校（以下简称驾校）报名，填写《机

机动车驾驶证申请表》，进行体检，提交相关证件，由驾校的业务人员到车管所为学员办理资格审查手续。资格审查合格的学员，可以参加驾校的理论学习和技能训练。驾校负责到车管所预约学员的考试时间。学员按照预约的时间，到车管所参加科目一、科目二和科目三的考试，各科考试合格，由车管所核发机动车驾驶证。申领驾驶证的流程如图 1-1 所示。

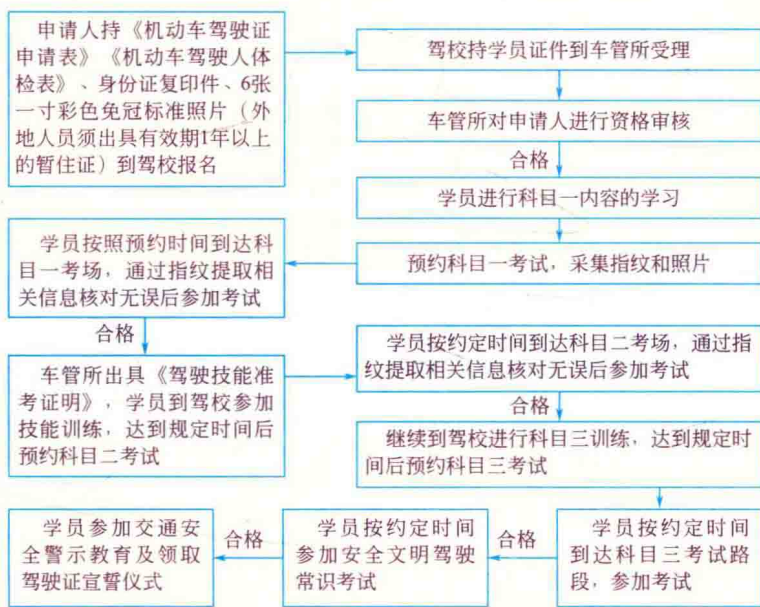


图 1-1 申领驾驶证流程

## 温馨提示

每次考试之前都要提取指纹核对身份，因此，在考证期间要确保手指不受外伤。

## 2. 汽车驾驶培训学校的选择

驾校的选择直接关系到你能否顺利地拿到驾驶证，那些不正规的驾校每辆教练车上安排的学员多，训练周期长，学员考试的合格率低，因此，学习汽车驾驶技术，首先要选择正规的驾校。正规的驾校有交通主管部门核发的“机动车驾驶学校培训许可证”，有专用的教室、训练场地、教练车及相应的后勤服务设施等。其次要考虑到学习训练的方便。为了扩大生源，许多驾校开设有全日制、半日制或者白班、夜班、假日班等，有些驾校还配备有接送学员的班车。在选择驾校时，可根据自己的具体情况，来确定参加哪一种培训班。

学开车需要一笔不小的开支，因此，要多了解几家驾校的收费情况，并且要问清楚，除了明码标价收取的费用之外，在考取汽车驾驶证时，学员还需要向学校缴纳哪些费用？

## 温馨提示

有些驾校开设有普通班、会员班、贵宾班，教练车分为电车、油车、计时包车等，在这样的驾校学习，假如报普通班，培训质量很难保证；假如报贵宾班，培训费可能是普通班的3倍。这种花样繁多的驾校往往更注重商业运营模式，而忽视教学培训质量。其实，驾校的选择，整体合格率才是最重要的。

## 四 驾驶人考试基本规则

### 1. 考试顺序

汽车驾驶办证考试的顺序，按照科目一、科目二、科目三依次进行，前一科目考试合格后，方准参加后一科目的考试。科目三道路驾驶技能考试合格后，方准参加安全文明驾驶常识考试。

### 2. 补考及预约

每个科目考试1次，考试不合格的，可以补考1次。不参加补考或者补考仍不合格的，本次考试终止，申请人应当重新预约考试，但科目二、科目三考试应当在10日后预约。科目三安全文明驾驶常识考试不合格的，已通过的道路驾驶技能考试成绩有效。

申请人因故不能按照预约时间参加考试的，应当提前1日申请取消预约。



### 温馨提示

对申请人未按照预约考试时间参加考试的，判定该次考试不合格。

### 3. 考试次数及期限

在驾驶技能准考证有效期内，科目二和科目三道路驾驶技能考试预约考试的次数不得超过5次。第5次预约考试仍不合格的，已考试合格的其他科目成绩作废。

初次申请机动车驾驶证或者申请增加准驾车型的，科目一考试合格后，车辆管理所应当在1日内核发驾驶技能准考证。驾驶技能准考证的有效期为3年，申请人应当在有效期内完成科目二和科目三考试。



### 温馨提示

未在有效期内完成考试的，已考试合格的科目成绩作废。

## 第二节

## 科目一考试

### 一 科目一考试方法及合格标准

#### 1. 科目一考试内容

科目一考试内容包括道路通行、交通信号、交通安全违法行为和交通事故处理、机动车驾驶证申领和使用、机动车登记等规定以及其他道路交通安全法律、法规和规章。科目一组卷比例见表1-4。

表1-4 科目一组卷比例

通用试题	A、B、M类准驾车型	C类准驾车型
道路交通安全法、法规和规章	30%	30%
地方性法规	10%	10%

续表

通用试题	A、B、M类准驾车型	C类准驾车型
道路交通信号	15%	30%
安全行车、文明驾驶基础知识	20%	20%
机动车驾驶操作相关基础知识	10%	10%
客车、货车、轮式自行机械车专用知识	15%	
合计	100%	100%

注：N、P准驾车型的试题内容比例由省级公安机关交通管理部门确定。



### 温馨提示

各省市科目一试题库可能会稍有区别，主要是地方性法规有所不同。因此，在网上做科目一的模拟练习时，最好登录本省市的车管部门或者驾校推荐的网站练习。

## 2. 科目一考试方法及合格标准

科目一考试在考试员的监督下，由申请人通过计算机闭卷答题。考试结束后，考试成绩自动上传计算机管理系统。

科目一考试题型为判断题、单项选择题。科目一试卷，由计算机管理系统从考试题库中随机抽取生成。试卷为100道题，考试时间为45min，满分为100分，成绩达到90分的为合格。



## 科目一考试技巧

科目一的学习，有些驾校为学员有偿提供纸质的题库，许多网站提供免费的模拟练习。学员可以先通读一下纸质的题库，然后在网上做科目一的练习。

科目一由计算机随机从题库中抽取100道题组卷，每一套试卷都是不同的。考试的时候45min要做完100道题，90分以上才算过关，这难免会使许多人产生为难情绪。于是，你首先会想到科目一考试有什么技巧吗？怎样才能做到事半功倍呢？

### 1. 通读理解

这里首先要提出，对于科目一的学习，不要期望有多少妙招，更不要幻想考试的时候能夹带小抄。带小抄只能给自己增加精神负担和紧张情绪，而不会提高成功的概率。科目一考试时间短，就算带了小抄也顾不上抄。况且，考试规则明文规定科目一是闭卷考试，违反规则，是要取消考试资格的。因此，还是静下心来，认真仔细地看考试题吧。

当你把试题从头到尾阅读一遍之后，你会发现大约有60%的试题只需要看上一遍，在大脑中大致上有点印象就可以了，这些几乎是日常生活中的基本常识。大约有30%的试题还需要反复地看上几遍，琢磨琢磨其中的道理，甚至还要向别人请教一番，或者翻翻本书的有关章节，弄懂了，考试的时候也就不怕了。然而，题库中也确实有一些让人不省心的试题，大约占题库的10%，这些试题主要是带数字的题、相近相似容易混淆的题。

不管怎样，认真把题库阅读一遍之后，你会感到轻松了许多。当然，阅读题库是要讲究一点技巧的。当你第一次阅读考试题库的时候，就应该拿上一支笔，再用一张纸蒙在试题上，让



纸从上向下移动，先露出一道题，不管是选择题，还是判断题，自己先在心中猜想答案，然后把遮盖试题的纸向下移动一行，露出本题的答案。做对了，OK，放过这一题；做错了，在旁边标个记号。还有一些不会做的题，也标上记号。



### 温馨提示

如果是在网上做模拟练习，可以把不会做的题和做错的题复制下来，专门练习这些试题。

### 2. 攻克难点

第二遍学习的时候，就不需要一题一题地去看，只看那些标有记号的题就可以了。对于不懂的题，可以向别人请教，这是最简捷的方法。一时找不到老师，可以翻看本书有关章节去找答案。书中有不少插图和表格，可以帮助你理解试题的内容。实在不行，还可以上网查询。

科目一的学习，有的驾校有专职教师辅导，有的驾校则是靠学员自己去学习。教师的辅导固然不可缺少，但更重要的还是靠自己去努力。科目一的学习，不仅是为了应付理论考试，而且也是为了今后能够安全驾驶车辆打下基础，假如这样去想，学习起来就有动力了。特别是试题库中的交通标志、交通标线、交通手势、通行规则、各种条件下的安全驾驶，都是今后驾驶车辆要派上用场的。

在科目一的学习过程中，常常会遇到这种情况，看完一道判断题之后，答案显示是“正确”或者“错误”，于是会不由自主地产生疑问：为什么？遇到这种情况，可以回过头来，再看看前面的选择题，或许就找到答案了。还是不行，就只好向别人请教了。在理解的基础上去记忆，这样的记忆才是牢固的。

的确是这样，假如遇到不懂的题目就划归到死记硬背的范围，这样负担太重，再加上考试的时候精神紧张，又有时间限制，难免就会出错。要知道科目一的考试题型是选择题和判断题，对付这样的考题，重点要放在阅读和理解上。不要采用对付填空题、名词解释之类试题死记硬背的方法。

### 3. 数字归类

前面所说，一直在强调科目一的学习要以阅读理解为主。然而，凡是学习，总免不了要死记硬背的。特别是涉及数字的一些试题，需要理解的成分少，主要靠死记。但是，死记也要讲点策略或窍门。



### 温馨提示

按照数字所表达的内容进行分类整理，然后再根据数字的大小进行排列，这是一种有效的记忆方法。

科目一题库中涉及数字的试题，主要包括交通安全违法记分、时速、年龄、时间、距离等几个方面。

(1) 记分 科目一考试涉及交通安全违法记分的试题见表 1-5。

表 1-5 记分数字归纳

分值	适用情形
12	记分满 12 分的驾驶人拒不参加学习和考试的将被公告驾驶证停止使用
12	驾驶故意污损号牌的机动车上道路行驶