


阶梯围棋基础训练丛书



官子专项训练

从5级到1级

张杰 编著



辽宁科学技术出版社

阶梯围棋基础训练丛书

官子专项训练

从5级到1级

张 杰 编著

学 校	
姓 名	

辽宁科学技术出版社

图书在版编目 (CIP) 数据

官子专项训练. 从5级到1级 / 张杰编著. — 沈阳:
辽宁科学技术出版社, 2015. 10
(阶梯围棋基础训练丛书)
ISBN 978-7-5381-9376-3

I. ①官… II. ①张… III. ①官子 (围棋)—基
本知识 IV. ①G891.3

中国版本图书馆CIP数据核字 (2015) 第182436号

出版发行: 辽宁科学技术出版社

(地址: 沈阳市和平区十一纬路29号 邮编: 110003)

印刷者: 沈阳市新友印刷有限公司

经销者: 各地新华书店

幅面尺寸: 170mm × 240mm

印 张: 13

字 数: 295千字

印 数: 1~4000

出版时间: 2015年10月第1版

印刷时间: 2015年10月第1次印刷

责任编辑: 姚福龙

封面设计: 颖 溢

版式设计: 于 浪

责任校对: 栗 勇

书 号: ISBN 978-7-5381-9376-3

定 价: 25.00 元

联系电话: 024-23284063

邮购热线: 024-23284502



序言

——我围棋我快乐

由于职业的关系，我经常有机会接触到职业或者业余的围棋高手。在印象中，采访围棋高手或看别人采访时，总容易问到这样一个问题：“下围棋，你觉得快乐吗？”

回答几乎都是肯定的。唯有不同的是，一些高手会略有迟疑。因为，在他们看来，难道这算是一个问题吗？——如果我不快乐，我还下围棋干什么？印象最深的一次，是一位国内顶尖业余高手反问：“你也下棋，你不觉得快乐吗？”我一愣：“我……下棋当然快乐。”

是啊！

求道一生，欲穷尽变化——这是顶尖高手献身围棋艺术执着的快乐。

纹枰对坐，所欲随心，聚友手谈，烟馥茶鲜——这是普通爱好者畅达的快乐。

有约不来过夜半，闲敲棋子落灯花——这是文人优雅的快乐。

学生弟子取得了让自己欣慰的成绩——这是围棋教师释怀的快乐。

通过围棋，学会了思考问题的方法，锻炼了面对困难的意志，认识了好朋友——这是学棋少年无忧的快乐。

……

记得有一个棋友，网名叫作“快乐围棋”，水平不高，不停地升段降段，但他乐此不疲。面对才上小学的儿子发出的“爸爸，你怎么这么爱下棋”的好奇，他乐呵呵地回答：“我围棋我快乐。”

不久，他就把儿子送进了围棋学校。去上课之前，这位快乐的父亲对见到新老师、新同学、新事物的快乐的儿子说：“你围棋，你也会快乐。”

我是1994年开始从事围棋教学工作的。在20年的教学生涯中，我总结了许多经验，也得到了一些感悟。

围棋起源于中国，迄今已有五千年的历史。在古代，“琴棋书画”并称为四大艺术。这里的棋，指的就是围棋。作为一项传统艺术，历经五千年岁月而经久不衰，足见其艺术魅力和迷人风采。

近年来，随着素质教育的深入开展，围棋作为一门优秀的素质教育课程越来越受到学校、教师、家长、学生的喜爱。我们在教学中能够深切地感受



到这一点。2000年，国家体育总局和教育部联合下发了红头文件，提倡将围棋纳入中小学课堂，使越来越多的孩子走进了围棋艺术殿堂的大门，围棋教学的市场得到了极大的发展。

但是，我们也发现了一些问题：

第一，没有针对孩子的系统实用的教材和教学辅导资料。市面上现在围棋教学书籍不少，但都存在着比如结构不合理、知识点分类混乱、难易程度不一致、教学安排跳跃性大等问题。

第二，教师教学随意性大。由于缺乏统一的教学安排，教师在教学中随意性很大，往往按照自己的思路进行。这样，教学安排就千差万别，学生围棋效果差别很大。

为了解决上述问题，我结合近二十年的教学经验，归纳总结了一套符合围棋教学特点的教学辅导材料，在此基础上编写了《阶梯围棋基础训练丛书》。与市面上现有教材相比，本套图书有如下特点：

一、系列化。《阶梯围棋基础训练丛书》计划出版25册，从2009年到2014年已经出版了《手筋专项训练》、《死活专项训练》、《布局专项训练》、《定式专项训练》和《官子专项训练》，共21册。其中前4种专项训练按不同的围棋水平，即从入门到10级、从10级到5级、从5级到1级、从1级到业余初段、从业余初段到3段等5个阶段，分别设置了5个分册。只有《官子专项训练》，由于时间关系，只做了一本。经过几年的充分准备，现在我们将《官子专项训练》也同样扩充为5个分册，以便教师在相应的阶段就官子专题进行深入、系统地教学，学生也可以有针对性地提高这一方面的专项技能。

二、习题化。《阶梯围棋基础训练丛书》采用习题的形式进行内容讲述，便于教师在教学中抓住重点，也便于学生养成思考习惯。另外，每册有300~800道习题，大量的习题还可以供学生检验学习成果之用。

三、阶梯化。《阶梯围棋基础训练丛书》内容安排循序渐进，由浅入深，通俗易懂，实用性强。

我们认为，一套好的围棋教学辅导资料应该做到：孩子喜欢，教师爱用，家长明白。《阶梯围棋基础训练丛书》应该是符合这三方面特点的精品围棋图书，得到了少儿围棋培训联盟的大力推荐。

青山不厌千杯酒，白日惟消一局棋。如果本套图书能够让您学会围棋，能够带着您领略围棋艺术殿堂的旖旎风光，我将感到由衷的高兴。

张 杰

2015年7月



目 录

CONTENTS

第一单元

初级官子手筋·····	1
先手官子·····	3
防守官子·····	23
后手官子·····	33
反击错着·····	53

第二单元

死活中的官子·····	63
活棋中的官子·····	65
反击错着·····	80
攻杀中的官子·····	87
反击错着·····	103



目录

CONTENTS

第三单元

实战常形的官子..... 109

 常见棋形的官子..... 111

 一线飞的官子..... 118


第四单元

官子类型和大小..... 119

 基础官子..... 121

 一线官子..... 137

答 案 145



第一单元

初级官子手筋

名师导读

懂不懂手筋，在官子阶段差别极大。

一局棋的中盘战斗结束以后，如果双方局面大致差不多的话，接下来的官子战斗就显得尤为重要。那么，如果我们掌握一定的官子手筋，在官子的争斗中稍微占得一些便宜的话，很可能胜利女神就向我们招手了。由此看来，学习官子手筋是十分必要的。

官子的手筋，一般分为先手官子手筋、防守中的官子手筋和后手官子手筋几大类。

官子阶段有一个说法，就是“先手等于白得”。所以，如果能够通过先手获得便宜，哪怕只有1目、半目，收获也是巨大的。在防守的时候，如果能够通过手筋，不仅完成防守任务，而且还能获得一定的便宜，其收获也不可小觑。后手的手筋，往往具有极大的破坏力，虽然落了后手，但是避免了对方的利用，同时获得的目数明显，也会对胜负产生很大的影响。不管怎么说，在官子阶段运用手筋，往往是制胜的关键。

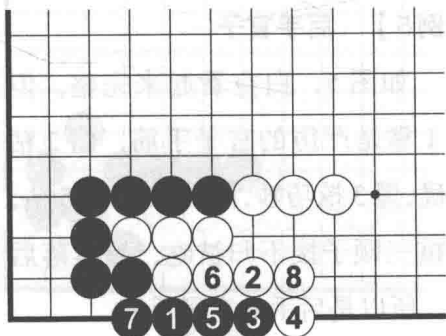


图1 先手官子

【例1】 先手官子

如图1，黑1扳是简单的官子手筋，白2只能退让，黑3托又是漂亮手筋，白4打，黑5粘，以下进行到白8粘，黑棋先手获得了官子利益，这样的官子就是先手官子。

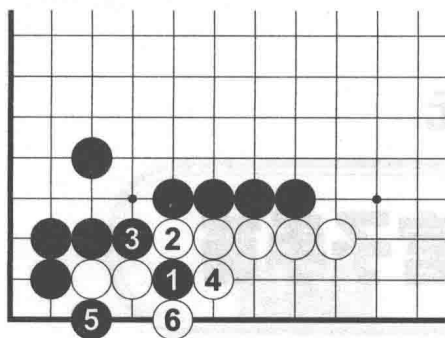


图2 先手官子

【例2】 先手官子

如图2，黑1跨是弃子的官子手筋，白2阻断时，黑3断，然后黑棋利用弃子走到黑5打，黑棋先手得到了利益，这是非常实用的先手官子的手筋。

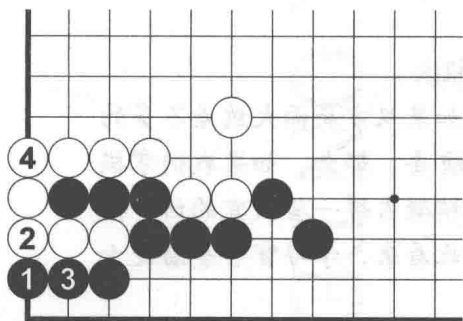


图3 防守官子

【例3】 防守官子

如图3，黑棋在防守时，黑1跳是巧妙的官子手筋，白2粘必然，黑3再打，黑棋成功地阻止了白棋往角里渗透，这就是防守官子手筋发挥的作用。

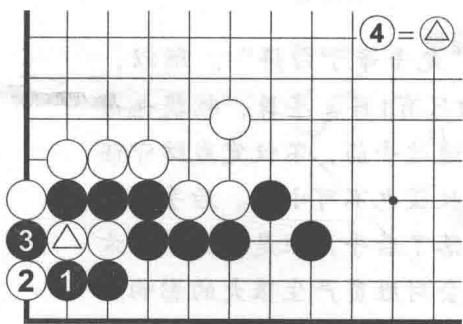


图4 黑棋受损

【例4】 黑棋受损

如图4，黑棋如果只看到黑1打吃，以为白棋只能粘，就大错特错了，白2扳是严厉的反击，黑3提的时候，白4可以打二还一，白棋成功进角，黑棋受损比较严重。

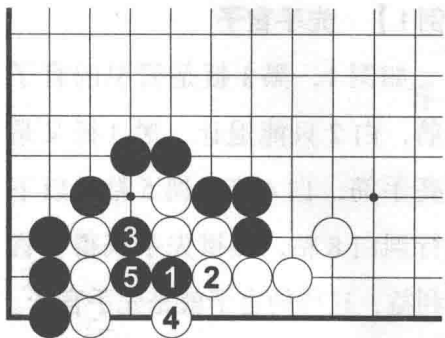


图5 后手官子

【例5】 后手官子

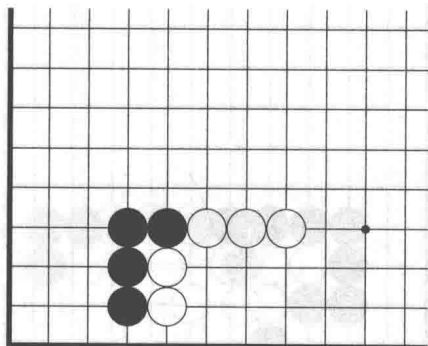
如图5，白空看起来完整，但黑1靠是严厉的官子手筋，白2粘正确，黑3挖巧妙，白4打时，黑5粘，白棋三颗子接不归被吃，黑棋落后手，所以是后手的官子手筋。



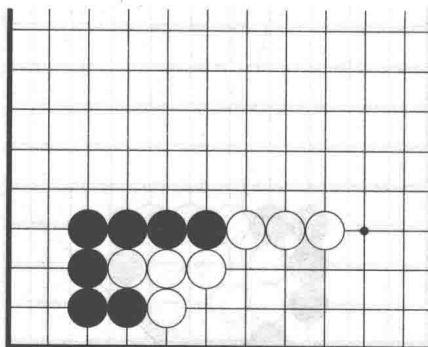
第一单元

先手官子(一)

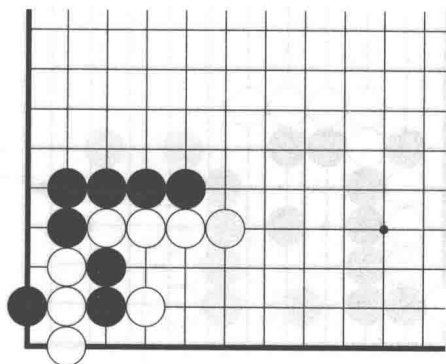
黑先，在下列问题图中，黑棋如何利用先手的手筋收官？请写出必要的过程。



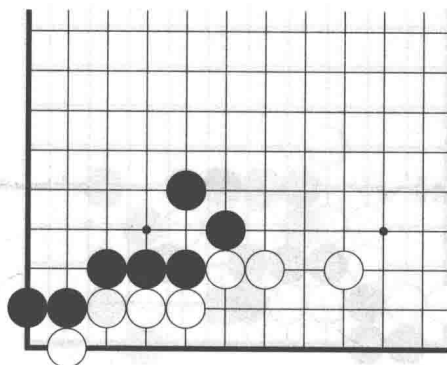
第1题



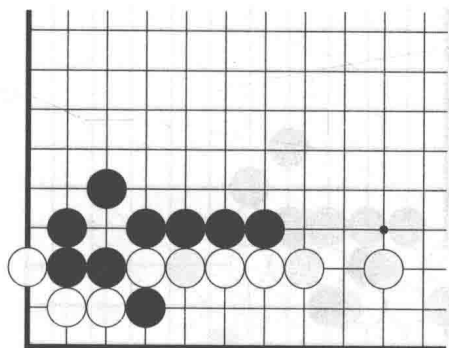
第2题



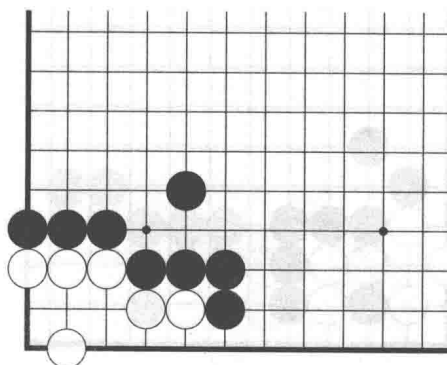
第3题



第4题



第5题



第6题

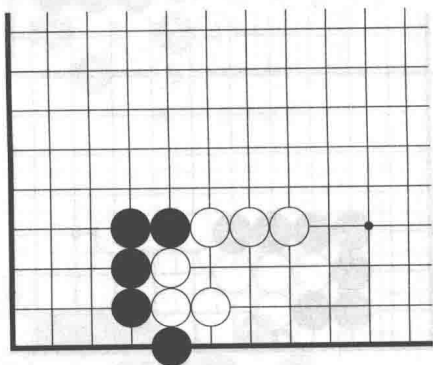
日期	年 月 日	得分	签名
----	-------	----	----



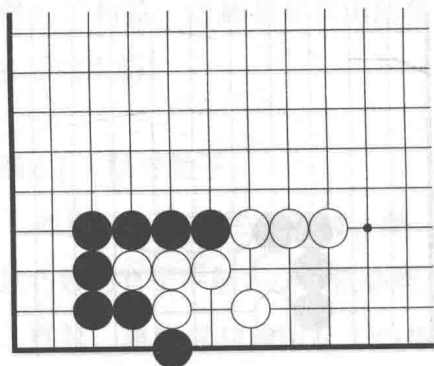
第一单元

先手官子 (二)

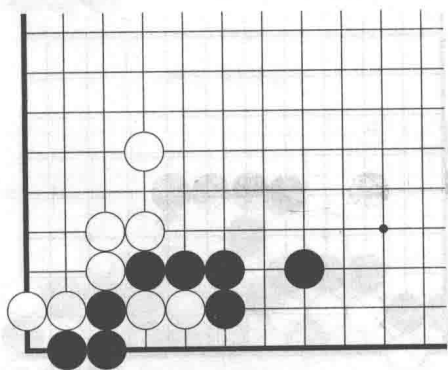
黑先，在下列问题图中，黑棋如何利用先手的手筋收官？请写出必要的过程。



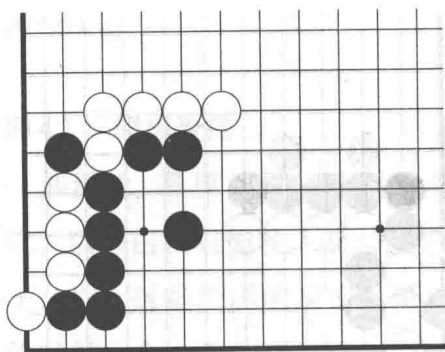
第 7 题




第 8 题



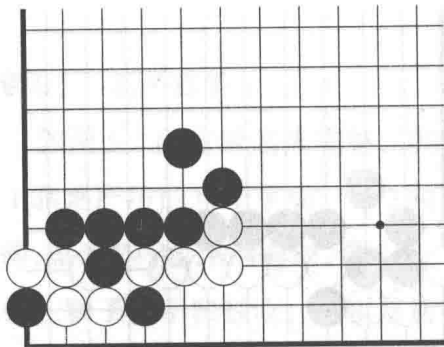
第 9 题



第 10 题



第 11 题

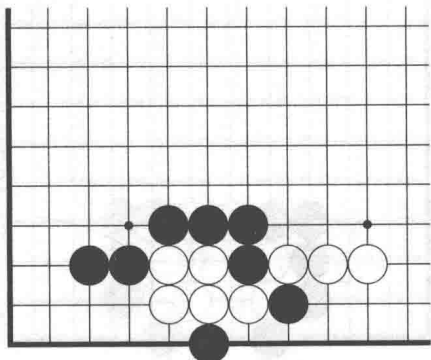


第 12 题

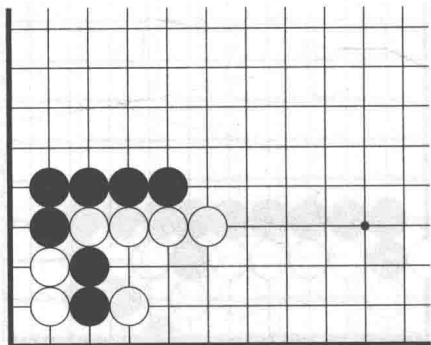
第一单元

先手官子(四)

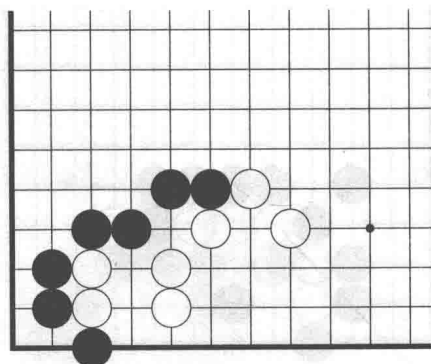
黑先, 在下列问题图中, 黑棋如何利用先手的手筋收官? 请写出必要的过程。



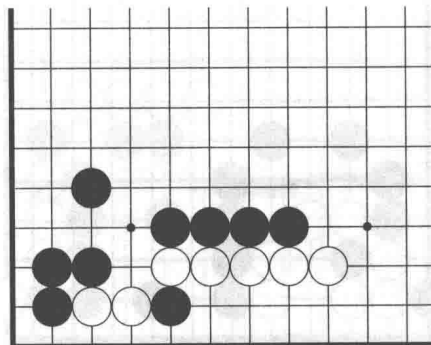
第 19 题



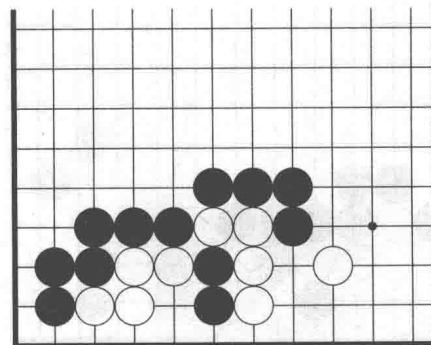
第 20 题



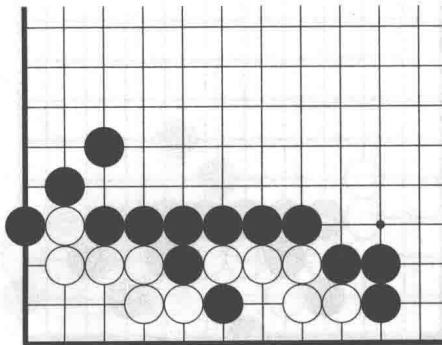
第 21 题



第 22 题



第 23 题



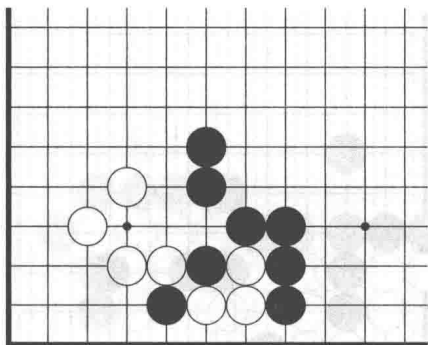
第 24 题



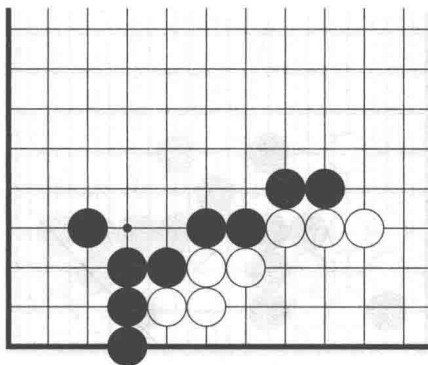
第一单元

先手官子 (五)

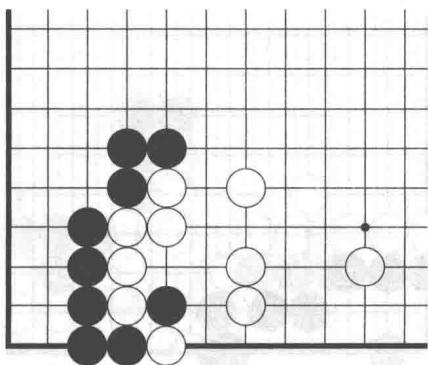
黑先，在下列问题图中，黑棋如何利用先手的手筋收官？请写出必要的过程。



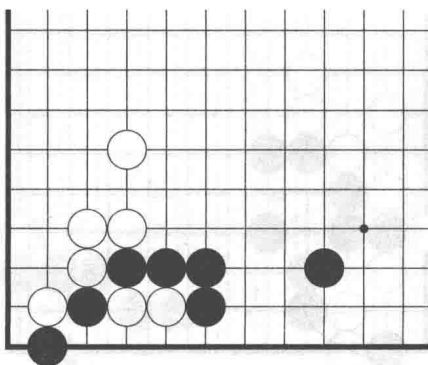
第 25 题



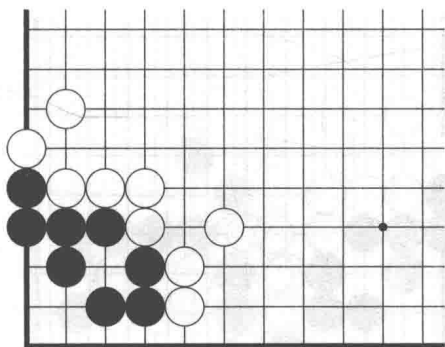
第 26 题



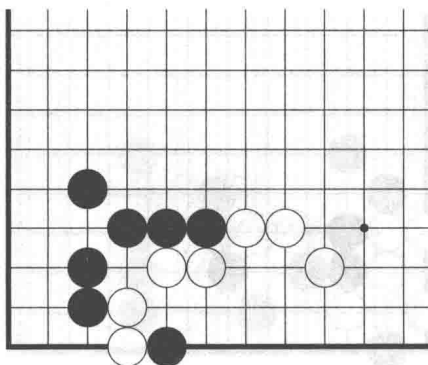
第 27 题



第 28 题



第 29 题



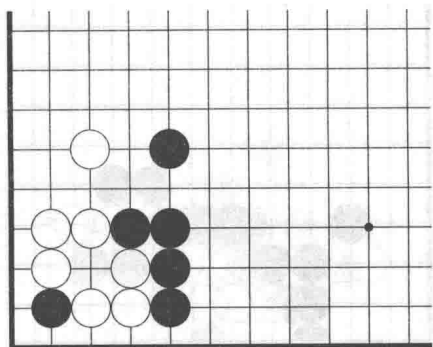
第 30 题

日期	年 月 日	得分	签名
----	-------	----	----

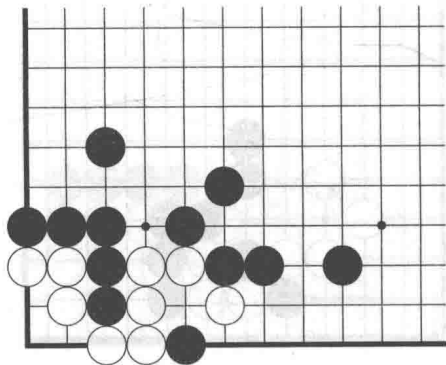
第一单元

先手官子(六)

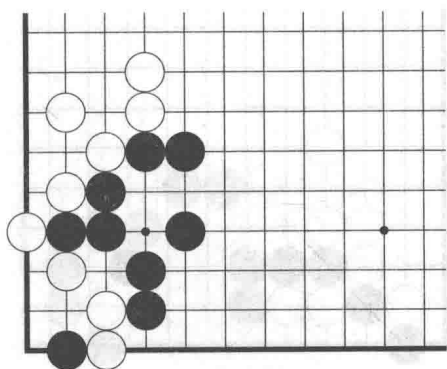
黑先，在下列问题图中，黑棋如何利用先手的手筋收官？请写出必要的过程。



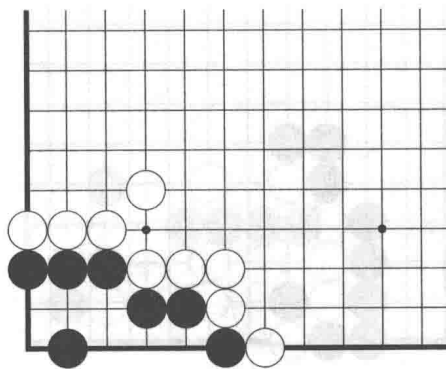
第 31 题



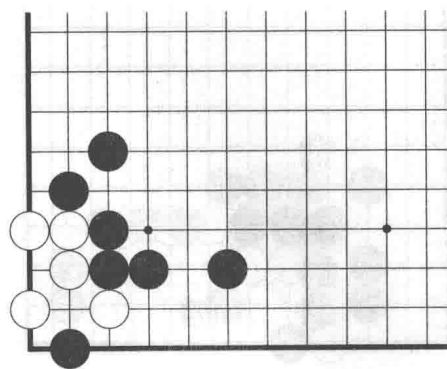
第 32 题



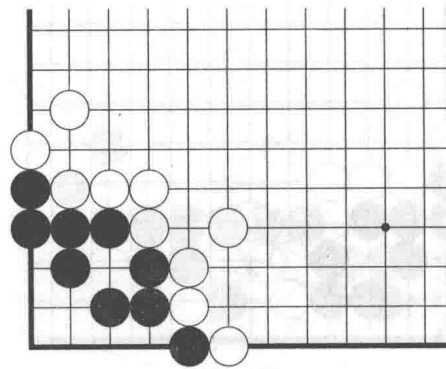
第 33 题



第 34 题



第 35 题



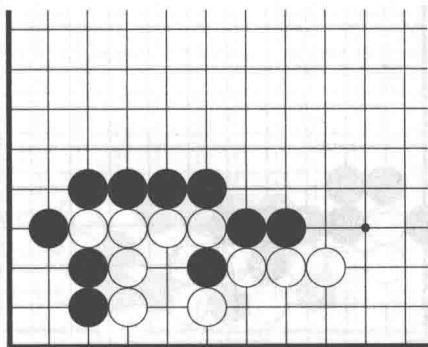
第 36 题



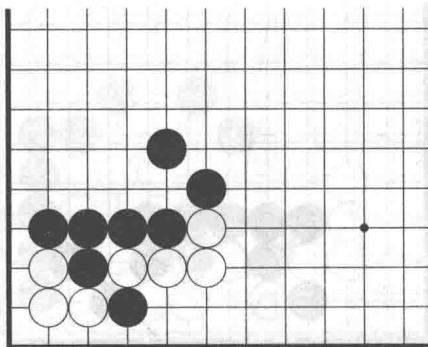
第一单元

先手官子(七)

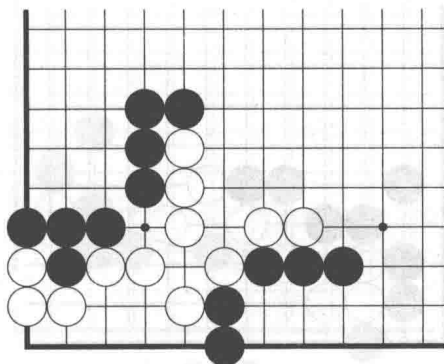
黑先，在下列问题图中，黑棋如何利用先手的手筋收官？请写出必要的过程。



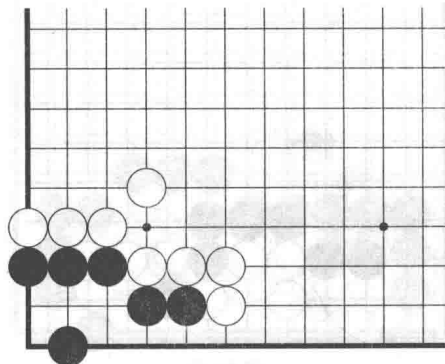
第 37 题



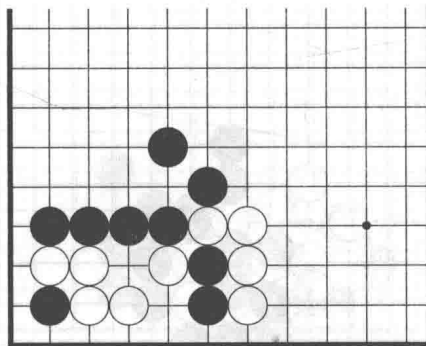
第 38 题



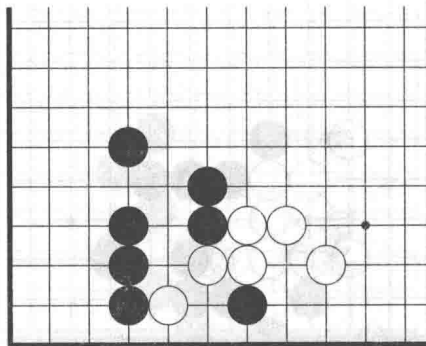
第 39 题



第 40 题



第 41 题



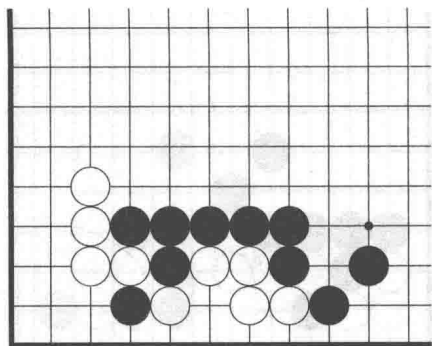
第 42 题

日期	年 月 日	得分	签名
----	-------	----	----

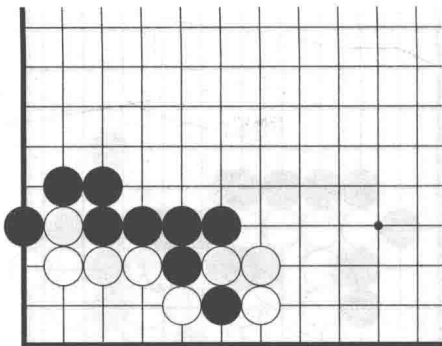
第一单元

先手官子(八)

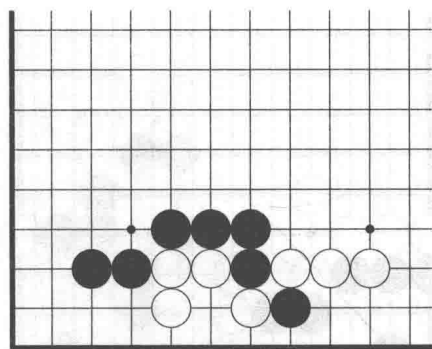
黑先，在下列问题图中，黑棋如何利用先手的手筋收官？请写出必要的过程。



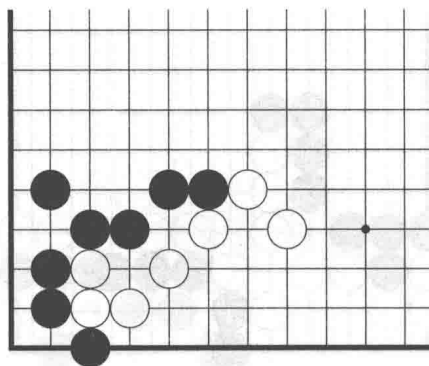
第 43 题



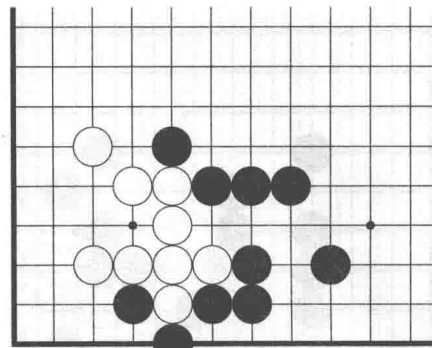
第 44 题



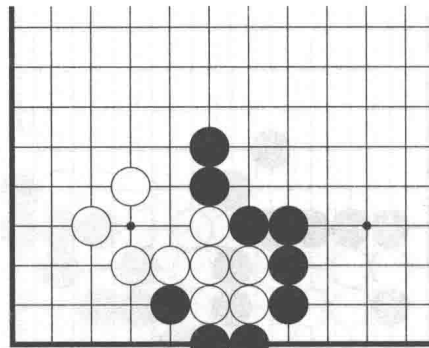
第 45 题



第 46 题



第 47 题



第 48 题