

中国区域 金融稳定报告 (2015)

China Regional
Financial Stability Report
(2015)

中国人民银行上海总部金融稳定分析小组

中国区域 金融稳定报告

(2015)

**China Regional
Financial Stability Report**

(2015)

中国人民银行上海总部金融稳定分析小组

责任编辑：王雪珂

责任校对：李俊英

责任印制：程颖

图书在版编目 (CIP) 数据

中国区域金融稳定报告. 2015 (Zhongguo Quyu Jinrong Wending Baogao. 2015) / 中国人民银行上海总部金融稳定分析小组编. —北京: 中国金融出版社, 2015. 9

ISBN 978 - 7 - 5049 - 7300 - 9

I. ①中… II. ①中… III. ①区域金融—研究报告—中国—2015 IV. ①F832.7

中国版本图书馆 CIP 数据核字 (2015) 第 223994 号

出版 **中国金融出版社**

发行

社址 北京市丰台区益泽路 2 号

市场开发部 (010)63266347, 63805472, 63439533 (传真)

网上书店 <http://www.chinafph.com>

(010)63286832, 63365686 (传真)

读者服务部 (010)66070833, 62568380

邮编 100071

经销 新华书店

印刷 北京松源印刷有限公司

尺寸 210 毫米 × 285 毫米

印张 9.75

字数 240 千

版次 2015 年 9 月第 1 版

印次 2015 年 9 月第 1 次印刷

定价 88.00 元

ISBN 978 - 7 - 5049 - 7300 - 9/F. 6860

如出现印装错误本社负责调换 联系电话 (010) 63263947

本书编写组

总 纂：杜要忠
统 稿：陈 静 姜国栋 余洁雅 郭 芳
执 笔：陈 静 姜国栋 余洁雅 郭 芳
 季 军 刘 涛 农丽娜 魏 芳
 王 亮 马军伟

英文翻译(按姓氏拼音排序)：

陈 静 陈苏燕 陈 松 郭 芳
姜国栋 邵勉也 余洁雅 周 萍

审校人员(按姓氏拼音排序)：

陈 松 刘孜群 邵勉也 周 萍

目 录

第一部分 摘要	1
第二部分 区域经济运行状况	4
一、区域经济运行基本情况	4
(一) 各地区经济发展总体平稳, 区域经济协调性增强	4
(二) 各地区三次产业协调发展, 产业结构继续优化	4
(三) 各地区消费和投资平稳增长, 进出口缓中趋稳	6
(四) 各地区消费价格涨幅有所回落, 生产价格降幅与上年持平	8
(五) 各地区财政收入增长继续放缓, 居民收入继续增加	9
(六) 各地区商品房销售降幅有所收窄, 房地产开发投资增速放缓	10
二、区域经济运行中值得关注的方面	10
(一) 各地区经济增速处于合理区间, 但下行压力依然存在	10
(二) 各地区工业企业利润增幅总体下降, 企业经营面临较多困难	10
(三) 各地区财政收入增幅放缓, 地方财政收支平衡压力加大	11
(四) 各地区房地产市场分化调整, 平稳发展压力较大	11
第三部分 分行业的区域金融稳定状况	12
一、各地区银行业	12
(一) 区域银行业发展概况	12
(二) 区域银行业发展中需关注的方面	16
二、各地区证券业	18
(一) 区域证券业发展概况	18
(二) 区域证券业发展中需关注的方面	23
三、各地区保险业	24
(一) 区域保险业发展概况	24
(二) 区域保险业发展中需关注的方面	27
第四部分 分地区的区域金融稳定状况	30
一、东部地区	30
(一) 产业结构调整取得积极成效, 但经济下行压力仍然存在	30
(二) 制造业发展面临双重约束, 竞争力新优势亟待构建	30

(三) 房地产市场进入调整期, 后续走势需进一步关注	31
(四) 金融改革扎实推进, 服务实体经济功能提升	32
(五) 地方法人银行业金融机构数量增长较快, 但后续发展面临挑战	33
(六) 定量分析	33
二、中部地区	35
(一) 经济结构总体改善, 化解产能过剩的压力依然较大	36
(二) 银行业机构类型不断丰富, 社会融资规模结构有所调整	38
(三) 银行信用风险总体可控, 流动性风险管理压力增加	38
(四) 区域多层次资本市场建设加快, 金融创新管理亟待加强	39
(五) 保险业发展环境不断改善, 农业保险稳步发展	40
(六) 定量评估	41
三、西部地区	43
(一) 经济保持平稳发展态势, 部分行业效益下滑	43
(二) 银行业经营情况总体稳健, 藏区金融扶贫成效显著	43
(三) 证券业经营水平显著提升, 风险隐患值得关注	45
(四) 保险业经济补偿功能有效发挥, 寿险退保风险增大	46
(五) 跨市场交叉性金融产品快速发展, 金融风险日益突出	46
(六) 沿边金融改革全面启动, 跨境金融合作交流机制不断完善	47
(七) 定量评估	47
四、东北地区	49
(一) 经济增速持续放缓, 结构调整取得积极变化	49
(二) 房地产开发投资意愿下降, 商品房销售回落	51
(三) 银行业金融机构有力支持经济发展, 但风险防控压力较大	51
(四) 证券业经营状况整体良好, 但业务创新手段不足	52
(五) 保险业整体实力稳步增强, 但可持续发展能力有待提高	52
(六) 定量评估	52
第五部分 总体评估与政策建议	55
一、总体评估	55
二、政策建议	56
(一) 加快转变经济发展方式, 夯实金融体系稳健运行基础	56
(二) 深化区域金融改革与创新, 提升金融服务质量	56
(三) 完善区域金融稳定协调机制, 不断提升风险防范能力	57
(四) 推进区域金融生态环境建设, 营造良好金融发展环境	57
专 题	
企业担保圈风险状况及处置对策分析	58
基于经济和金融视角的区域性金融风险形成分析	61

风险控制指标修订对证券公司的影响分析 65

专 栏

专栏 1 河北省产业结构调整加快推进 6

专栏 2 企业承受的各类压力尚未有效缓解 11

专栏 3 2014 年以来长三角地区信用风险状况 16

专栏 4 上海地区法人证券公司融资融券业务开展情况 21

专栏 5 西部地区退保风险分析 27

专栏 6 高现金价值产品发展情况——以安徽省为例 29

专栏 7 东部某省房地产企业融资情况 31

专栏 8 关注中部地区承接产业转移企业的输入性风险 36

专栏 9 中部地区存款增速下滑原因分析 39

专栏 10 藏区金融扶贫成效显著金融运行总体稳定 44

专栏 11 东北地区经济增速下行的原因分析 50

表

表 1 全国各地区 GDP 及其增长率 4

表 2 全国各地区全社会固定资产投资情况 7

表 3 全国各地区银行业金融机构中长期贷款情况 14

表 4 全国各地区保险公司资产情况 25

表 5 全国各地区保险业分险种保费收入情况 25

表 6 全国各地区保险业赔款和给付支出情况 26

表 7 2014 年东部地区评价指标及其变动情况 34

表 8 2014 年中部地区评价指标及其变动情况 41

表 9 2014 年西部地区评价指标及其变动情况 48

表 10 2014 年东北地区评价指标及其变动情况 53

图

图 1 2014 年各省（自治区、直辖市）GDP 及增长率 5

图 2 2014 年各省（自治区、直辖市）产业结构图 5

图 3 2014 年各省（自治区、直辖市）社会消费品零售总额及增长率 7

图 4 2014 年各省（自治区、直辖市）全社会固定资产投资及增长率 8

图 5 2014 年各省（自治区、直辖市）进出口情况 8

图 6 2014 年各省（自治区、直辖市）地方财政一般预算收入及增长率 9

图 7 2014 年各地区银行业金融机构资产负债总额 12

图 8 2014 年各省（自治区、直辖市）银行业金融机构资产规模及其增长率 13

图 9 2014 年各地区存贷款余额及其增长率 14

图 10	2014 年各省（自治区、直辖市）银行机构账面利润总额及其增长率	15
图 11	2014 年股票市场指数走势图	18
图 12	2014 年各地区法人证券公司资产规模变化情况	20
图 13	2014 年东部地区金融稳定状况和全国平均水平的比较	34
图 14	2006—2014 年东部地区金融稳定综合得分趋势图	35
图 15	2006—2014 年东部地区金融稳定状况的比较	35
图 16	2014 年中部地区金融稳定状况和全国平均水平的比较	41
图 17	2006—2014 年中部地区金融稳定综合得分趋势图	42
图 18	2006—2014 年中部地区金融稳定状况的比较	43
图 19	2014 年西部地区金融稳定状况和全国平均水平的比较	47
图 20	2006—2014 年西部地区金融稳定综合得分趋势图	49
图 21	2006—2014 年西部地区金融稳定状况的比较	49
图 22	2014 年东北地区金融稳定状况和全国平均水平的比较	53
图 23	2006—2014 年东北地区金融稳定综合得分趋势图	54
图 24	2006—2014 年东北地区金融稳定状况的比较	54
图 25	2014 年各区域金融稳定评估结果比较图	56

Contents

Part I Overview	72
Part II Regional Economic Performance	77
1. General performance of regional economy	77
2. Concerns on regional economy	84
Part III Regional Financial Stability by Sector	87
1. Banking sector	87
2. Securities sector	95
3. Insurance sector	104
Part IV Financial Stability by Region	111
1. Eastern region	111
2. Central region	118
3. Western region	125
4. Northeastern region	133
Part V Overall Assessment and Policy Suggestions	140
1. Overall assessment	140
2. Policy suggestions	142

第一部分 摘要

2014年,世界经济仍处于深刻的再平衡调整期,总体温和复苏,但增长动力依然不足,主要经济体经济表现和宏观政策分化明显,溢出效应增大,国际金融市场和大宗商品价格波动较大,地缘政治等非经济扰动因素增多,环境复杂多变。我国各地区经济在合理区间平稳运行,结构调整呈现积极变化,区域发展协调性增强。各地区金融业改革不断深化,金融机构实力进一步增强,金融市场稳步发展,金融基础设施建设继续推进,金融体系稳健运行。

区域经济发展总体平稳,稳中有进。各地区完成了全年经济社会发展主要目标任务。经济运行处于合理区间,发展的协调性和可持续性增强,经济结构有新的优化,发展质量有新的提升,人民生活有新的改善。在地区生产总值增速超过10%的5个省区中,东部地区占1席,西部地区占4席。区域间相对差距不断缩小,区域发展协调性增强,为区域金融稳定奠定坚实基础。

各地区银行业运行平稳。资产规模稳步增长,除东北地区以外,东部、中部和西部地区资产增速均有所放缓。存款增速下降,贷款保持平稳较快增长,新增中长期贷款占比上升。东部、中部和西部地区盈利增速放缓,东北地区盈利水平同比下降。资产质量总体稳定,除中部地区外,不良贷款率均有所上升,但拨备整体较为充足。机构改革继续深化,“三农”和小微企业金融服务水平进一步提升。但部分行业、领域和地区的信用风险有所积累,机构发展转型压力增大,流动性风险管理难度较大,各类风险案件增多。

各地区证券业机构稳步壮大,经营业绩整体增长。各地区证券公司资产规模均有大幅上升,东部、中部、西部和东北地区法人证券公司资产规模和盈利水平大幅提高。期货公司和基金管理公司也稳步发展。各地区证券机构创新力度加大,新业务快速发展,尤其是东部地区证券机构的业务创新能力较强;各地区积极参与多层次资本市场建设,东部地区和西部地区的区域股权市场交易相对比较活跃,同时东部地区和中部地区在全国中小企业股份转让系统建设中获得先机;证券业对外开放取得突破,东部地区拥有自贸区优势,西部地区则抓住沿边金融改革机遇,中部地区和东北地区的证券业机构也积极参与境外投资和布局。但需关注部分上市公司盈利能力下降以及跨行业、跨市场风险隐患增加等问题。

各地区保险业发展迈上新台阶。各地区保费收入快速增长,保险密度和深度不断提升,其中东北地区保费收入增长最快,其次是东部地区,其他两个地区则相对缓慢;各地区保险业资产规模稳步增长,整体实力持续增强,盈利能力大幅提高,其中东部地区保险业资产规模增长最快;各地区财产险业务保持较快增长,业务结构调整继续深化,中部和西部地区财产险保费收入增长明显快于东部和东北地区;寿险费率市场化改革积极效应明显,各地区人身险保费收

入大幅增长，业务结构明显优化，尤其是东北地区人身险业务增长最快；各地区保险赔付支出均大幅增长，为地区经济发展提供了风险保障；各地区大力推进改革创新，资金运用收益大幅提高，行业经营效益显著提升，投资收益创历史最好水平。但目前经济结构调整和保险业改革均处于关键时期，潜在行业风险如资金运用风险、满期给付和退保风险、高现金价值产品风险等需要关注。

东部地区经济金融总体保持平稳，产业结构调整与转型升级取得积极成效，主要经济指标处于合理增长区间，但受宏观经济“三期叠加”影响，经济下行压力增大，部分经济指标出现回落迹象。东部地区制造业发展面临战略机遇，但生产要素成本上升，部分高端制造业流出，竞争力新优势亟待构建。房地产市场进入调整期，后续走势仍需进一步关注。金融改革扎实推进，服务实体经济功能提升。地方法人银行业金融机构数量增长较快，有利于支持实体经济发展，但后续发展面临挑战。

中部地区经济总体实现平稳较快增长，主要经济指标增速高于全国平均水平，经济结构逐渐改善，但消化产能过剩的压力仍然较大。金融改革和创新稳步推进，金融业保持良好发展态势，金融运行稳健。银行业组织体系逐步健全，基础金融服务覆盖面不断提升，社会融资规模总量和结构有所调整。银行业金融机构信用风险总体可控，但流动性管理难度增大。区域多层次资本市场建设加快，部分创新业务快速发展。保险业发展环境不断改善，法人机构新设加快，保险保障范围进一步拓宽，农业保险稳步发展。

西部地区经济整体保持平稳发展态势。金融业在深化改革中获得较快发展，金融创新试点和综合改革齐头并进，金融业综合实力逐步提升，特别是藏区金融扶贫成效显著。沿边金融改革全面启动，跨境金融合作交流机制不断完善，金融业对外开放取得进展。银行业市场主体增多，经营情况总体稳健，经营效益整体提升；证券机构规模壮大，经营水平提高；保险市场主体不断增加，行业综合实力日益提升，保障能力不断增强。但需防范交叉性金融风险 and 寿险公司退保风险增大等问题。

东北地区正面临着严峻经济形势带来的挑战与压力，经济增速持续放缓，但结构调整取得积极变化，第三产业得到较快发展。投资和进出口对经济的拉动作用减弱，消费成为支撑经济发展的重要力量。房地产开发投资意愿下降，商品房销售回落，房地产市场进入调整期。在各项存款增速减缓的情况下，各项贷款继续保持较快增长，为地区经济发展提供了积极支持。证券市场规模稳步扩大，经营状况总体良好，在推动经济转型发展中发挥了积极作用。保险业盈利水平不断增强，保费收入增速高于全国平均水平。

区域金融改革扎实推进，金融服务实体经济的功能显著提升。上海国际金融中心建设力度加大，上海黄金交易所设立国际交易平台，引入境外会员，黄金市场对外开放进入新阶段。上海国际能源交易中心正式挂牌成立，原油期货已获得批准。关于中国（上海）自由贸易试验区的一批创新性金融制度相继建立，自贸区金融改革总体框架得以确立。广东、天津、福建自由贸易试验区试点获批。福建省在“一带一路”战略中成为21世纪海上丝绸之路建设核心区。深圳市、宁波市启动巨灾保险试点工作。宁波市保险业在多个领域实现了全国首创的“宁波模式”。深圳保险创新发展试验区支持前海开发开放的八项保险先试先行政策得到肯定。广西正式运行区域性跨境人民币业务平台（南宁），开展跨境人民币贷款、跨境双向人民币资金池业务，

建立人民币回流机制，搭建跨境保险服务网络。各地区银行业金融机构改革继续深化，民营银行试点迈出新步伐，共有 10 省市的地方资产管理公司获批成立。

2015 年，各地区经济下行压力加大，区域金融发展面临的形势依然错综复杂，有利条件和不利因素并存。总体来看，稳增长、调结构、促改革、惠民生和防风险的任务还十分艰巨。要按照党中央、国务院的战略部署，坚持稳中求进工作总基调和宏观政策要稳、微观政策要活的总体思路，更加主动适应经济发展新形势，夯实金融体系稳健运行基础。更加注重改革创新，提升金融运行效率和服务实体经济的能力。推进各地区金融生态环境建设，营造良好金融发展环境。完善各地区金融稳定协调机制，采取综合措施维护金融稳定，守住不发生系统性、区域性金融风险的底线。

第二部分 区域经济运行状况

2014年,各地区经济发展总体平稳,稳中有进。农业生产形势良好,工业生产平稳增长,第三产业占GDP比重逐步上升,经济结构正在由工业主导向服务业主导加快转变。

一、区域经济运行基本情况

(一) 各地区经济发展总体平稳,区域协调性增强

2014年,各地区经济在合理区间内平稳运行。东部、中部、西部和东北地区生产总值分别达到35.01万亿元、13.87万亿元、13.81万亿元和5.75万亿元,同比分别增长8.15%、8.93%、9.06%和5.91%,较上年分别回落0.76个、0.88个、1.67个和2.51个百分点(表1)。中西部地区经济增速快于东部地区,在地区生产总值增速超过10%的5个省区中,东部地区占1席,西部地区占4席(图1)。西部地区的重庆市、西藏自治区、贵州省经济增速分别为10.90%、10.80%和10.80%,居全国前三位。区域间相对差距不断缩小,中西部地区继续承接产业转移,区域经济增长协调性进一步增强。

表1 全国各地区GDP及其增长率

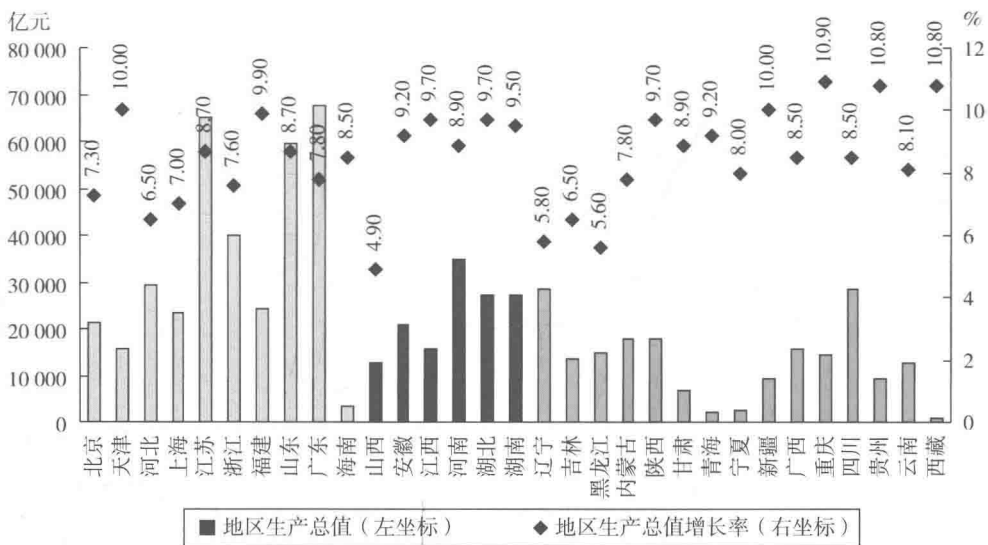
项目	东部地区		中部地区		西部地区		东北地区	
	2014年	2013年	2014年	2013年	2014年	2013年	2014年	2013年
地区生产总值(亿元)	350 052.55	322 258.90	138 671.71	127 275.66	138 073.54	126 152.53	57 469.81	54 442.06
占全国GDP比例(%)	51.16	51.14	20.27	20.20	20.18	20.02	8.40	8.64
增长率(%)	8.15	8.91	8.93	9.81	9.06	10.73	5.91	8.42

数据来源:全国各省、自治区、直辖市统计局相关资料。

(二) 各地区三次产业协调发展,产业结构继续优化

2014年,东部、中部、西部和东北地区第一产业增加值分别为2.01万亿元、1.53万亿元、1.64万亿元和0.65万亿元,同比分别增长3.36%、4.45%、4.73%和4.14%。粮食产量“十一连增”。2014年,各地区粮食产量达到60 710万吨,同比增长0.9%。猪牛羊禽肉产量8 707万吨,同比增长2.0%。

东部、中部、西部和东北地区第二产业增加值分别为15.92万亿元、6.92万亿元、6.62万亿元和2.73万亿元,同比分别增长8.07%、9.36%、10.24%和5.07%。工业生产平稳增长。

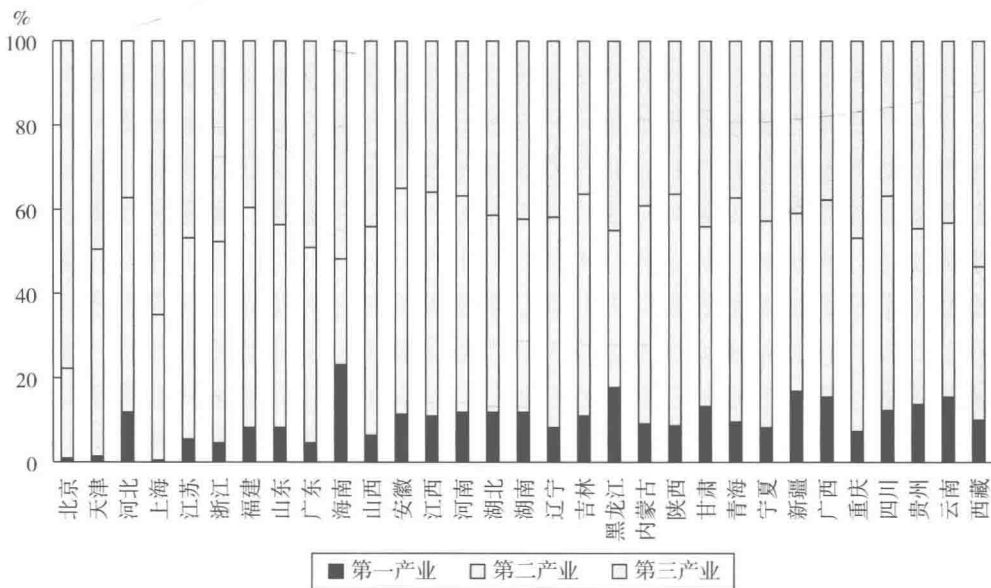


数据来源：全国各省、自治区、直辖市统计局相关资料。

图1 2014年各省（自治区、直辖市）GDP及增长率

2014年，全国规模以上工业增加值按可比价格计算同比增长8.3%。各地区规模以上工业企业实现利润6.47万亿元，同比增长3.3%。东部和中部地区规模以上工业企业分别实现利润36677.87亿元和16745.41亿元，同比分别增长2.68%和37.94%，西部和东北地区分别实现利润9151.20亿元和4394.40亿元，同比分别下降3.72%和5.01%。

东部、中部、西部和东北地区第三产业增加值分别为17.07万亿元、5.42万亿元、5.54万亿元和2.37万亿元，同比分别增长8.74%、9.58%、8.67%和7.64%（图2）。各地区第三产业



数据来源：全国各省、自治区、直辖市统计局相关资料。

图2 2014年各省（自治区、直辖市）产业结构图

占 GDP 比重持续上升,东部、中部、西部和东北地区第三产业的比重分别上升 1.78 个、3.00 个、2.12 个和 2.64 个百分点。

专栏 1 河北省产业结构调整加快推进

2014 年,河北省经济增速放缓,但经济结构主动深度调整和发展动力转换的效果逐步显现,经济结构调整取得了初步成效,经济发展质量得到提升。

一是产业结构调整优化。全年第三产业增加值比重提高,占全省生产总值的比重为 37.2%,较上年提高 1.1 个百分点,超过第二产业对河北省经济增长的贡献率。

二是工业结构调整改善。河北省装备制造业增加值占规模以上工业比重达到 20.6%,较上年提高 1.4 个百分点;高新技术产业增加值占规模以上工业比重为 13.1%,较上年提高 1.3 个百分点。

三是节能降耗成效明显。六大高耗能工业行业完成增加值增长 2.8%,占规模以上工业的 39.6%,较上年下降 1.8 个百分点,高耗能行业比重下降;规模以上工业能耗 2.03 亿吨标准煤,比上年下降 4.05%。

四是新的发展动力成为增长点。民营经济增加值占全省 GDP 比重为 67.6%,较上年增加 1.6 个百分点,民营经济比重提高;环京津和沿海两大区域增长极发展势头良好,经济发展新的增长点不断培育壮大。

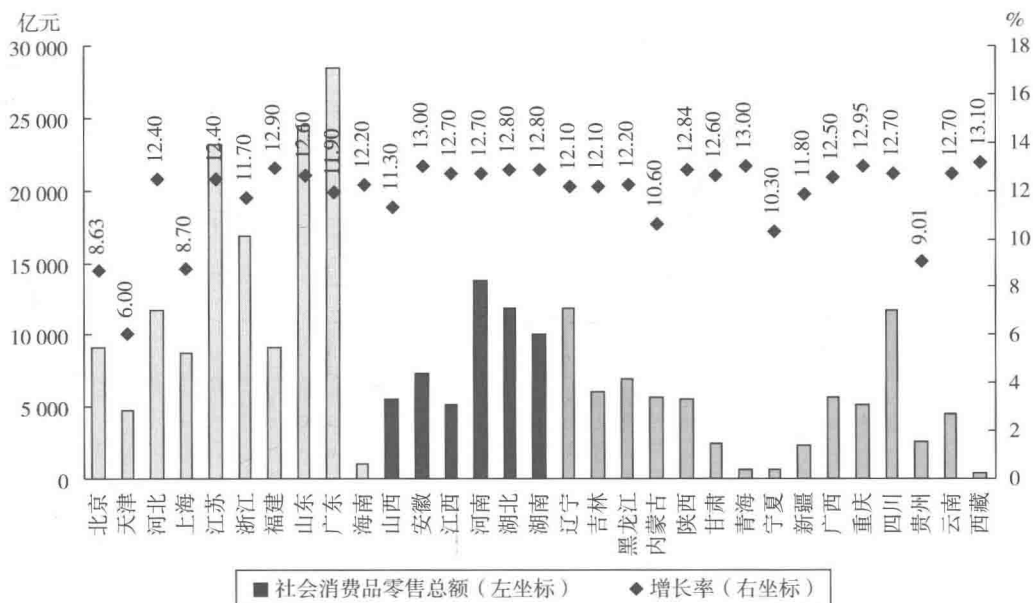
资料来源:《河北省金融稳定报告(2015)》

(三) 各地区消费和投资平稳增长,进出口缓中趋稳

消费需求稳步增长,新兴业态消费增长较快。分城乡看,城镇消费品零售额为 22.6 万亿元,同比增长 11.8%;乡村消费品零售额为 3.6 万亿元,增长 12.9%。分地区看,东部、中部、西部和东北地区社会消费品零售总额分别为 13.76 万亿元、5.37 万亿元、4.71 万亿元和 2.48 万亿元,同比分别增长 11.55%、12.64%、12.18% 和 12.13% (图 3)。网络零售保持高速增长,全年网上零售额为 2.8 万亿元,同比增长 49.7%。

各地区固定资产投资增速放缓。2014 年,各地区固定资产投资(不含农户) 50.2 万亿元,比上年增长 15.3%^①,较上年低 3.5 个百分点;扣除价格因素实际增长 14.7%,较上年低 3.7 个百分点。分产业看,第一产业投资保持较快增长,受房地产投资增速下滑等因素影响,第三产业投资增速有所回落,全年三次产业投资分别为 1.2 万亿元、20.8 万亿元和 28.2 万亿元,同比分别增长 33.9%、13.2% 和 16.8%。分地区看,东部、中部、西部和东北地区固定资产投资比上年分别增长 15.85%、18.07%、17.39% 和 2.81% (表 2,图 4),较上年分别下降 1.98 个、5.25 个、4.60 个和 15.44 个百分点。东北地区投资增速明显低于东部、中部和西部地区。

^① 根据第三次全国经济普查结果,对 2013 年全社会固定资产投资数据进行了修订。



数据来源：全国各省、自治区、直辖市统计局相关资料。

图3 2014年各省（自治区、直辖市）社会消费品零售总额及增长率

表2

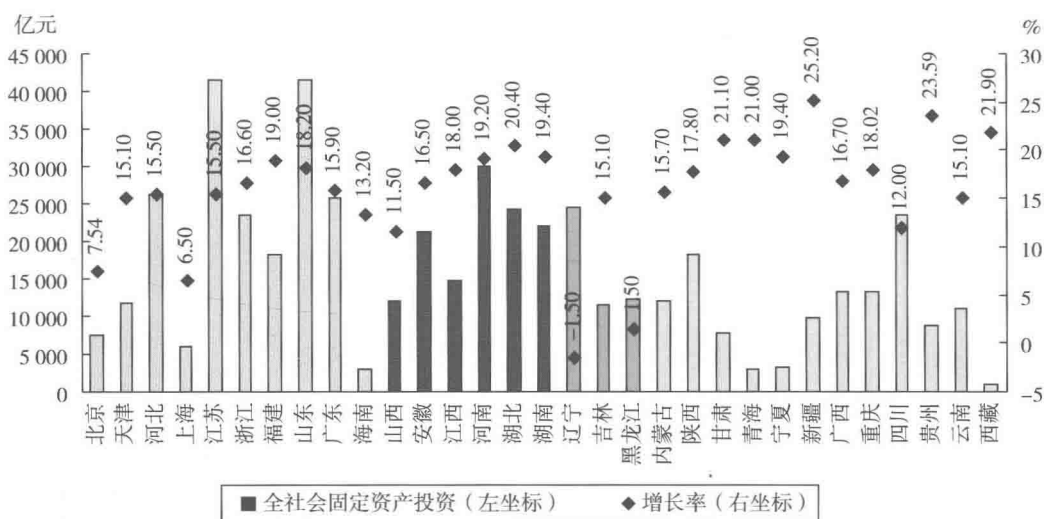
全国各地区全社会固定资产投资情况

项目	东部地区		中部地区		西部地区		东北地区	
	2014年	2013年	2014年	2013年	2014年	2012年	2014年	2013年
全社会固定资产投资（亿元）	205 110.76	177 719.43	124 176.47	105 782.55	124 953.05	121 881.16	481 90.92	46 767.60
占全国比例（%）	40.82	39.31	24.72	23.40	24.87	26.96	9.59	10.34
占GDP比重（%）	58.59	55.15	89.55	83.11	90.50	96.61	83.85	85.90
固定资产投资增长率（%）	15.85	17.83	18.07	23.32	17.39	21.99	2.81	18.25

数据来源：全国各省、自治区、直辖市统计局相关资料。

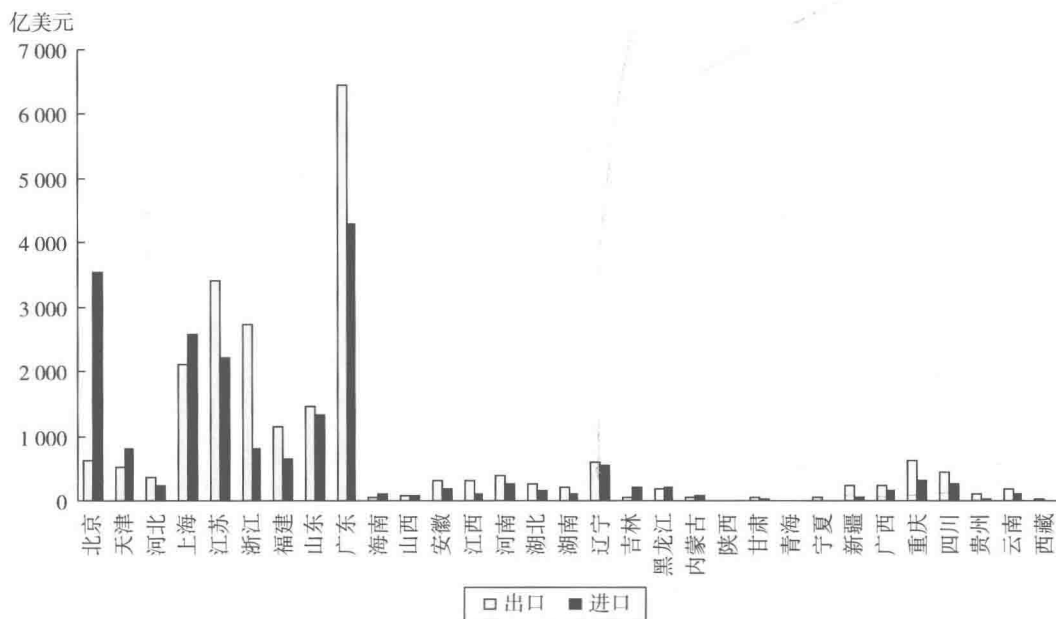
各地区进出口缓中趋稳。2014年，各地区进出口总值为26.4万亿元，同比增长2.3%。其中，出口增速呈现回升态势，全年出口额为14.4万亿元，同比增长4.9%；受大宗商品价格下降等因素影响，进口额有所下降，全年为12.0万亿元，下降0.6%。贸易顺差为2.35万亿元，同比扩大45.9%。从贸易方式看，一般贸易比重提升，占进出口总额的53.8%，较上年提高1个百分点。分地区看，东部、中部、西部和东北地区进出口贸易总额分别为35 422.59亿美元、2 474.27亿美元、3 210.03亿美元和1 792.38亿美元，同比分别增长4.90%、12.68%、15.83%和0.64%，中西部地区外贸总额增长显著。其中，宁夏回族自治区、重庆市、陕西省以及贵州省全年进出口总值同比分别增长69.00%、39.00%、33.00%和30.45%。

外商直接投资增速放缓。2014年，东部、中部、西部和东北地区外商实际直接投资分别为1 453.47亿美元、568.66亿美元、292.36亿美元和153.10亿美元，同比分别增长2.59%、13.51%、2.90%和5.80%，较上年下降3.73个、2.89个、12.47个和2.35个百分点。



数据来源：全国各省、自治区、直辖市统计局相关资料。

图4 2014年各省（自治区、直辖市）全社会固定资产投资及增长率



数据来源：全国各省、自治区、直辖市统计局相关资料。

图5 2014年各省（自治区、直辖市）进出口情况

（四）各地区消费价格涨幅有所回落，生产价格降幅与上年持平

各地区居民消费价格涨幅有所回落，食品价格涨幅回落较大。2014年，CPI 同比上涨 2.0%，涨幅较上年回落 0.6 个百分点。在全国 30 个省（自治区、直辖市）中^①，涨幅较上年上

^① 西藏自治区未能提供 2014 年居民消费价格指数。