

TRAVEL the World
with English and Me

图解 一个人用英文 去旅行



附赠 旅行手账

DIY你的独家旅行日记

彩图旅游英语

曼曦 著/绘

你的小清新旅游英语口语
用心画
可爱风手绘插图
10大口语主题
伴你轻松畅游世界



全国百佳图书出版单位
化学工业出版社

Travel the World
with English and Me

图解
一个人用英文
去旅行

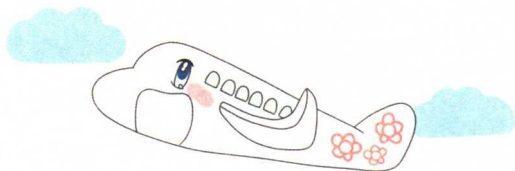



曼曦 著/绘



化学工业出版社

·北京·




图书在版编目 (CIP) 数据

图解一个人用英文去旅行 / 曼曦著 / 绘. —北京:
化学工业出版社, 2016. 1
ISBN 978-7-122-25266-1

I. ①图… II. ①曼… III. ①旅游-英语-自学参考资料
IV. ①H31

中国版本图书馆 CIP 数据核字 (2015) 第 229357 号



责任编辑: 马 骄 梁郁菲
责任校对: 吴 静

装帧设计: 尹琳琳

出版发行: 化学工业出版社 (北京市东城区青年湖南街 13 号 邮政编码 100011)
印 装: 北京瑞禾彩色印刷有限公司
880mm×1230mm 1/32 印张 10 字数 400 千字 2016 年 1 月北京第 1 版第 1 次印刷

购书咨询: 010-64518888 (传真: 010-64519686) 售后服务: 010-64518899
网 址: <http://www.cip.com.cn>
凡购买本书, 如有缺损质量问题, 本社销售中心负责调换。

定 价: 49.90 元

版权所有 违者必究

致谢

特别感谢出版社的老师，让这本书变得如此可爱，与众不同，有机会和大家见面！

感谢王蔚霞老师、王晓园、董彬，谢谢你们的信任和推荐。

感谢我的爸爸妈妈、爷爷奶奶，给了我幸福的童年和生活，让我一直活在童话世界里。

我的妹妹 Tara，一直、一直给我鼓励与灵感，快乐与惊喜，生活因你而充满欢笑和阳光……

感谢我的师父机器猫君，生活因你而变的像漫画故事一样，梦想和现实不分彼此……彼此……此……





前言

被各种广告、旅行杂志和评论书籍天天洗脑的我们，有时候会忘记重要的事情，那就是“和爱的人一起去旅行”才能体会到旅行的快乐哦！当然，还有一个更重要的事情，就是**如果我们出国去旅行，一定要会说英语才行！**

不要说“我们跟着旅行团去不用会说英语”这样无趣的话，和当地人交流也是旅行中很有趣的一部分，也要会说一些当地的语言才行。

要体会到旅行地独特的气氛，融入原汁原味的当地人的生活，说本地人的话，才是唯一的途径。

那么，需要会说什么呢？英语基础不好，自由行可以吗？英语只会说简单的单词，也可以对话吗？

其实也没有那么复杂，不要紧张，放轻松，想出发的时候，出发就好了。剩下的问题，在旅行中都会找到答案的。

好啦，还没有告诉大家最重要的事情，那就是带上这本书。这本书究竟有哪些特别之处呢？听我细细道来——

●这本书将大量实用的海外生活场景归类，为了方便查阅，每个场景都选一句最常用的对话当作标题。每个场景里都由“我会说”“我能听懂”“你知道吗”三部分组成，“我会说”列出如何提问和回答，“我能听懂”是对方可能说的问题和回答，“你知道



吗”，是一些实用贴士。


●每个场景除了日常生活的对话，而且还为大家想到了很多特殊情况。比如吃饭的章节里，除了点餐，还特别加上了预约高级餐厅、如何给小费和买外卖的内容；购物部分，包含了用英语来挑衣服、鞋子、化妆品、珠宝、手表、水果和书的表达方法；还有如何在当地旅社用英语预约机票；不仅如此，还特别增加了一章关于退税实用技巧的内容。

●许多常用物品、指示牌、景点、对话场景等，都用手绘图的形式呈现出来，不仅给阅读和使用带来轻松亲切的趣味感，而且更加形象和直观，不懂怎么说，动动手指，指出来也能畅通交流。

我用了四年的时间周游四海，认真记录旅程与对话，用心手绘插图，终于结成了这本书。有不足的地方，还请大家踊跃指正。

说了那么多，小心脏扑通扑通的有没有？保持这种感觉，现在就准备去旅行吧，用英语啦！





目录

第一章 准备好去世界各地旅游吧 / 1

Chapter 1 Get Ready to Travel Around the World

1 出发前必备基础会话

Daily Conversations / 2

2 时间、数量、颜色和形状


Time, Quantity & Color, Shape / 14

3 如何在旅行社订票

Reserve Airline Tickets at A Travel Agency / 24

4 出发前需要检查的东西

Things to Double-check Before You Leave This City / 38



第二章 准备好了吗? 出发吧 / 45

Chapter 2 Ready? Go!

1 办理登机手续和登机

Check-in Processes & Boarding / 46

2 转机

Transfer / 59

3 在飞机上

On Board / 67



第三章 入境啦 / 81

Chapter 3 Arrival Procedures

1 过海关的步骤

Steps to Go Through Customs / 82



2 机场问讯处

Information Counter / 92



第四章 酒店很不错哦 / 96

Chapter 4 Lovely Hotel

1 办理入住

Check in / 97

2 酒店里的服务

Services in Hotel / 108

3 退房

Check out / 130



第五章 问路 / 131

Chapter 5 Asking Directions

1 问路

Asking Directions / 132

2 在售票中心买票


Buy Ticket at Tickets Centre / 135

3 乘坐出租车

Travel by Taxi / 146

4 乘坐火车

Travel by Train / 152



第六章 旅游胜地在哪里 / 168

Chapter 6 Where are the Tourist Attractions

1 游览景点

Tourist Attraction / 169

2 旅游景点与指南

Tourist Attractions and Travel Guides / 176





★ 第七章 我们出去吃吧 / 182

Chapter 7 Let's Eat Out



1 订桌位

Booking Tables / 183

2 如何在餐馆点餐

How to Order in Restaurants / 187

3 咖啡厅和小餐厅

Café & Food Court / 207

4 让我们随便找点吃的东西吧

Let's Grab A Bite / 219

第八章 我们去购物吧 / 225

Chapter 8 Let's Go Shopping

1 购物用语

Shopping Phrases / 226

2 化妆品

Cosmetics / 233

3 衣服和鞋子

Clothes & Shoes / 242

4 手表和珠宝

Watches & Jewelry / 251

5 书店

Bookstore / 258

6 超市和蔬菜店、水果店

Supermarket & Greengrocer & Fruiterer / 260

7 讲价

Bargain / 267



I'm not eatible, she is ...

You look yummy ...



第九章 银行 邮局 诊所 / 270

Chapter 9 Bank, Post Office and Hospital

1 银行

Banks / 271

2 邮局

Post Office / 277

3 诊所

Clinic / 279

4 紧急情况

Emergency / 285



第十章 退税 / 292


Chapter 10 Tax Refund

1 在商店

In the Shop / 293

2 在机场

In the Airport / 299




第一章

准备好去世界各地旅游吧

Chapter 1

Get Ready to Travel Around the World



1

出发前必备基础会话

Daily Conversations



SCENE 1

打扰一下。

Excuse me.



我会说



引起他人注意

超级常用的一句话，用于引起别人注意。可放在所有的问句前面，非常礼貌，又时而充满气势。

不好意思 / 打扰一下，……。 Excuse me

没听懂对方说什么

最常用的是,因为对方说得太快、声音太小,自己没听清楚,可以问:

请你再说一遍好吗? Sorry?
Pardon?

听不清对方说什么,可能因为周围太吵、电话信号不好或者对方口音太重了发音不对,可以问:

我不懂你说什么。 I can't understand you.
我不知道你在说什么。 I don't know what you're saying.
我无法明白(你在说什么)。 I can't understand it.

听到了,但是听的不是自己以为的那样,可以问:

不好意思,我可能听错了,你刚刚说什么?
Sorry, I may have misheard you, what did you say?

什么?
What?

不能理解对方的意思,可以问:

我不明白。
I don't understand.



SCENE 2

你能帮我一个忙吗?

Could you do me a favor?

你能帮我个忙把这个箱子送到邮局吗?
Could you do me a favor by taking this box to the post office?

虾米?你说虾米?
What? What did you say?

我会说



请求帮助

很多时候, 我们需要周围的人帮助, 比如帮你看管一下东西等等, 可以说:

能帮我一个忙吗? (直接问)

Excuse me, could you do me a favor?

我在想你是否可以帮我一个忙? (委婉一点)

I'm wondering if you could do me a favor?

我一直在想你是否可以帮我? (更客气一点)

I had been wondering if you could help me.

Can 给人感觉很直接，用 Could 比 Can 要客气。如：

你能帮我……吗？

Could you do me a favor by + 动词 ing...?

你能不能帮我一个小忙？

Excuse me, could you do me a little favor?

= Could you give me a hand?

如果是非常小的忙，比如问个路、问个事情等可以直接说，这样不会让对方怀疑有什么危险。

您能不能……？

Excuse me, can you ...?

告诉我最近的便利店在哪里

tell me where is the nearest convenience store

你能不能帮我……？

Excuse me, could you help me to ...?

把我的行李放到壁柜里

put my luggage in the cabinet

你能不能……？

Could / Can you ...?

停止说这个

stop saying that

告诉我洗手间在哪里

tell me where the bathroom is

修我的电脑？它坏了。

fix my computer? It's broken.



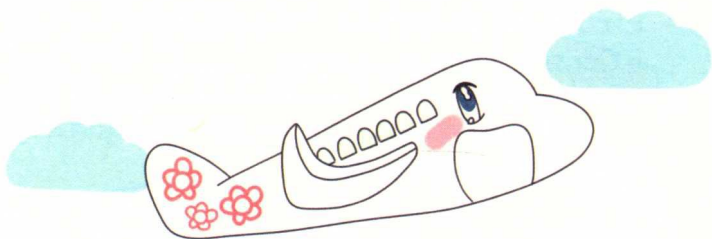
SCENE 3

你好吗?

How are you doing?



我会说



问题

你好!

Hi!/ Hello!

你好吗?

How are you?
How are you doing?
How is it going?

最近怎么样?

What's up?

回答

很好, 你好吗?

Great! How are you?

我还不错。

I'm fine!

挺好的!

Good!

非常好!

Pretty good!

还不错。

Not bad.

回答

没什么特别的。
没什么事，你呢？

Nothing special.
Not much, how about you?

你知道吗？

通常人们问你“How are you?”就像说“你好”一样，并不是真的想知道你怎么样，只期待你正面的回答。

如果，在商店里被售货员问到，可以回答：

“Good.”
或者“Pretty good. Thank you.”

之后就可以点你想要的东西了，如：

“非常好！谢谢！我能要一杯香草奶昔吗？”
“Pretty good! Thank you!
Can I have a vanilla milkshake?”



PS. 点东西的话用“Can I have ...?”比较多。