

舵手证券图书

www.zqbooks.com

TUPO LILUN


DE YUCE MOXING JI SHIZHAN

突破理论预测模型及实战工具 波浪理论的创新与超越

突破理论

的预测模型及实战工具

孟宪明◎著



股海波动 风起浪涌
秘籍随身 百战千胜
天造之物 慧目识形

穿云破雾 未来皆明
登舟得救 以静制动
风浪过后 迎接彩虹


山西出版传媒集团
山西人民出版社

突破理论预测模型及实战工具

波浪理论的创新与超越

孟宪明 著

股海波动 风起浪涌
秘籍随身 百战千胜

山西出版传媒集团
 山西人民出版社

图书在版编目(CIP)数据

突破理论预测模型及实战工具：波浪理论的创新与超越 / 孟宪明著. -- 太原：山西人民出版社，2015.7

ISBN 978-7-203-09016-8

I. ①突… II. ①孟… III. ①股票投资-基本知识
IV. ①F830.91

中国版本图书馆 CIP 数据核字(2015)第 113358 号

突破理论预测模型及实战工具：波浪理论的创新与超越

著 者：孟宪明

责任编辑：孙琳

出 版 者：山西出版传媒集团·山西人民出版社

地 址：太原市建设南路 21 号

邮 编：030012

发行营销：0351-4922220 4955996 4956039

0351-4922127(传真) 4956038(邮购)

E-mail : sxskcb@163.com 发行室

sxskcb@126.com 总编室

网 址：www.sxskcb.com

经 销 者：山西出版传媒集团·山西人民出版社

承 印 者：三河市利兴印刷有限公司

开 本：710mm×1000mm 1/16

印 张：17.625

字 数：250千字

印 数：1-6000册

版 次：2015年7月 第1版

印 次：2015年7月 第1次印刷

书 号：ISBN 978-7-203-09016-8

定 价：66.00

如果印装质量问题请与本社联系调换

开篇序

有人觉得股市像一个巨大的财富海洋，也是一个巨大的金钱漩涡，它就像一个会转动的镜子，你永远不知道镜子什么时候翻转，美女变野兽。

有人觉得股市如潮，潮起潮落，不会终日只现潮头，或只是落潮，亦不会只有牛市，而不见熊市，一定是轮流交错，互有升跌，永远难以预测明天是升是跌。

而我们觉得股市更像一场所有参与者的发现之旅，同时也是一场自我探索的历程。探索是必经的过程，一路走来问题重重，百思不得其解，但是随后却发现精彩的答案就在眼前。古语有云，“衣带渐宽终不悔，为伊消得人憔悴。”“众里寻他千百度，蓦然回首，那人却在灯火阑珊处。”其实，凡世间难得之理和宝藏，都藏在险远之处，我们股市的参与者需要的也是不断探索、前行。

16年前，我们忐忑地出版了第一本“舵手证券系列图书”，时光荏苒，与中国资本市场的起落、成长，我们也一样历经风雨，彼此不再年轻。其间，国际国内的名家新人、经典新作，经我们陆续介绍给每一位股市参与者，每次出版后，都会受到不少读者的反馈。我们知道，茫茫股海，沉浮不定，我们出版图书所介绍的方法和理论不敢说是万般唯一的不变真理，但哪怕对于每位中国资本市场的参与者的探索之路有一点帮助，我们也是非常欣慰的。

16年后，我们初心不改，我们忐忑地希望与每位投资者和资本市场从业



者走得更近，我们与你们同行，我们希望以“舵手投资学校”的方式，给每位读者一个反馈和深化学习的家园，一个交流探索的新平台，我们希望把国内外每位股市名家和高手的探索心得更加细致和深度发掘，从基础知识到独特方法的实战、波浪、道式、江恩、国内新投资流派……更加全面地、多维度地用更加现代和便捷的方式展示给每位参与者。希望我们提供的这一点点知识，可以成为你的雨伞、拐杖或者奔驰的座驾，为你遮风挡雨，为你在股市在中国的资本市场成长的漫漫之旅中走得更远。

目前这本书的作者孟宪明老师，也是我们相识多年的实战派大佬级人物。机械研究出身的孟宪明多年研究顿悟这本“突破理论”就形如一个具有高度自动化精确运行的模具一般，变化莫测的股价在这个“突破模型”下神奇般地可以“规矩”运行，被一些老股民誉为“预测股价的神奇技术”。此外，他以“非梦”为笔名的其他股票技术的电子书，在互联网上流传多年，亦被股友多年来奉为投资秘笈，高价相求；他的“股市金龟”教学视频和技术亦让很多新股民茅塞顿开，成为他们踏入股市这个迷魂阵的引路人。我们期望可以搭建这样的平台和机会，让本书读者能够深入学习孟老师的这套技术。沟通的邮箱是 shouke@duoshou108.com，网址是 www.douzhou108.com 我们会请孟老师悉心回答您的疑惑，并从邮件交流的网友中选出部分网友赠送与突破理论有很渊源的舵手经典“波浪理论高级教程”的经典图书一套，中奖名单会在我们的微信号和网站上同步公布。微信号是“duoshoutushu”（舵手图书）。

“深在此山中，云深不知处。”当你和每个中国资本市场参与者在这场探索之旅中，我们希望与你同行，用知识为航行掌舵。

挚友序言

突破理论的预测模型及实战工具，
是对股市传统分析理论的重大突破，
其视野开阔、视角独特、思路新颖、理论完整、研究深入、方法科学、威力巨大，
在理论的科学性和在实战中的实用性、有效性两方面都达到了无人涉足过的高度，
理念、方法、工具三方面高度的完善、惊人的和谐，
任何有幸看到它的人都将耳目一新、精神振奋，
它必将成为高端股市投资者股海夜航中的一座灯塔。

突破理论的预测模型及实战工具，
就像是一把打开众多投资者梦想之门的金钥匙。

进入这个宝库，
所向披靡的利剑就出现在大家的面前了，
紧紧握住这把可以改变被动命运的神奇的锋刃，
在金融市场中你们就可以攻城略地，
展臂迎来滚滚的财富，
失败的厄运将被抛到九霄云外，
美好的人生必会如影相随。



导 读

投资技巧作为一种知识成果，具有高度的含金量，但是，这种知识成果却得不到专利的保护。因此在世界上享有盛名的大投资家，都把金融投资方法作为极端的商业机密，甚至至死不宣，例如江恩。

江恩在 53 年的投资生涯中所取得的巨大的成功，对于全世界的投资者来说，不仅是一个奇迹，更是一个谜。

江恩曾在《股票行情与投资文摘》杂志编辑的严密监督下，于 25 个交易日里进行了 286 次买卖，其中 264 次赢利，交易成功率高达 92.3%。江恩手中的资本在 25 个交易日中增值了 10 倍，平均交易时间的间隔为 20 分钟一次。在世界范围的金融投资领域中，在漫长的流年岁月里，这么优秀的实战成绩，始终无人能够超越。

而创造这项奇迹的实战方法一定是简单易行的，并能够在正常的情况下几乎可以百战百胜。这种实战方法，江恩铁嘴钢牙，至死也没有对外透漏只言片语，人为地制造了一个千古之谜。

作为金融技术分析领域中三大支柱理论之一的江恩理论，其智慧的核心与源头正如江恩自己所言，是《圣经》的启示。

像江恩一样熟读和感悟《圣经》的内容是进入江恩的市场预测王国的阶梯和捷径。

目前在图书市场中销售的有关江恩理论的书籍中，对已经成为千古之谜的江恩实战方法，无一破译和论述，究其原因，只有一个解释：写书的人没有深入到教会之中，更没有精心研究《圣经》，手中没有金刚钻，岂能包揽瓷器活！

笔者带着问题深入教会数年，熟读《圣经》近百次，终于领悟到在股票市场中，不管大盘好与坏，不管牛市或熊市，不管强势或弱势，只有一种方法可以百战百胜，那就是“突破理论”中的“方舟或祭坛”后面迎彩虹的战法（简称：任意三浪操作法）。

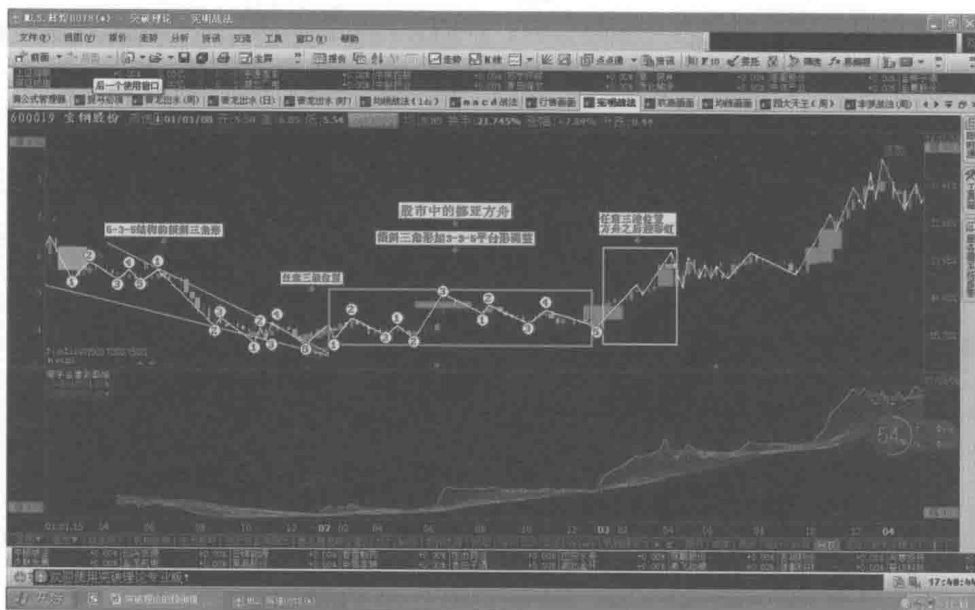
在《圣经》创世记第6章14~22小节中，神对挪亚说：“你要用歌斐木造一只方舟，分一间一间地造，里外抹上松香。方舟的造法乃是这样：要长300肘，宽50肘，高30肘。方舟上面要留透光处，高1肘。方舟的门要开在旁边，方舟要分上、中、下三层。看哪，我要使洪水泛滥在地上，毁灭天下。凡地上有血肉、有气息的活物，无一不死。我却要与你立约，你同你的妻，与儿子、儿媳，都要进入方舟……好保全生命。”挪亚就这样做，凡神所吩咐的，他都照样做了。

在《圣经》创世记第9章，神与挪亚立约中，神晓谕挪亚和他的儿子说：“我与你们和你们的后裔立约，并与你们这里的一切活物，就是飞鸟、牲畜、走兽，凡从方舟里出来的活物立约……我把虹放在云彩中，这就可做我与地立约的记号了。我使云彩盖地的时候，必有虹现在云彩中……这就是我与地上一切有血肉之物立约的记号了。”

在金融市场中，3、8、4、6、2、12、7、11、5等数字，即可以理解为整数，也可以理解为分数、小数；即可以理解为2分法、3分法和8分法，也可以理解为3角形、4边形、6边形；即可以理解为分、时、日，也可以理解为月、季、年。树立了这种变动扩展思维方法后，《圣经》创世记中的神谕挪亚的造船尺寸（300×50×30）我们就好理解了。（300×50×30）的结构可以简化地理解为（3×5×3）结构，等同于（3×3×5）结构。而接下来在《圣经》中出现的祭坛5-3-5结构和5浪下跌中有两次反弹的5-2结构也就不难理解了（圣迹：5饼2鱼）。

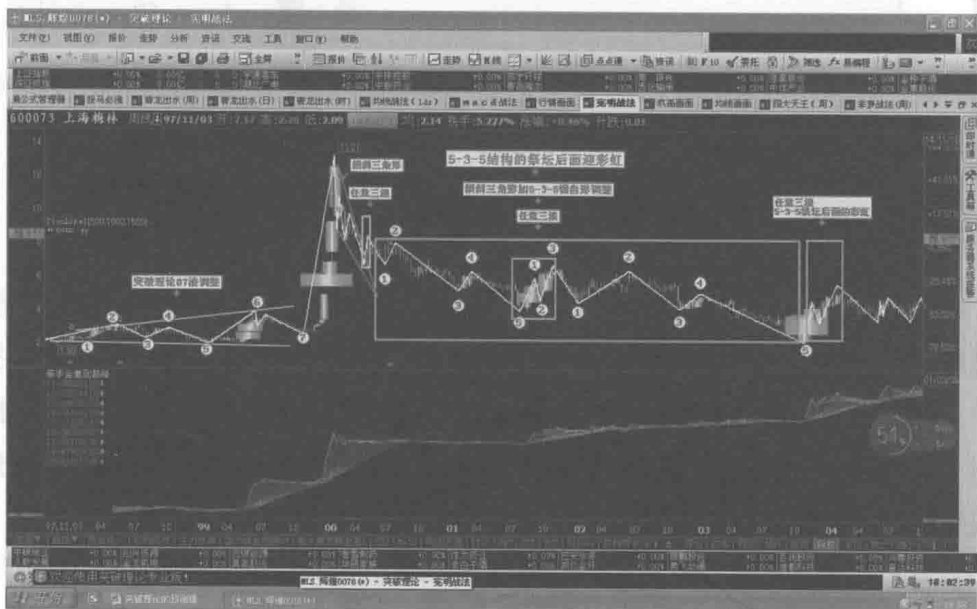
请参看例图导-01，画面中“倾斜三角形”后面的3-3-5平台形调整不就是《圣经》中神谕的方舟结构吗？！

例图导-01



再请参看例图导-02，画面中“倾斜三角形”后面的5-3-5锯齿形调整不就是《圣经》中神谕的祭坛结构吗？！

例图导-02



凡是在方舟或祭坛造好后进场的股民，你们都得救蒙福了！滔天的洪水过后，你们必能见到耸入云端的彩虹。神的立约必将兑现！义人因信而得生。

为了加深对彩虹的印象，请参看例图导-03。

美丽的彩虹悬挂在天空中，彩虹的尽头是连天的山峰。

例图导-03（日线图，全程含权）在周 K 线图上看起来不震撼的彩虹，放到日 K 线图上看看。

例图导-03

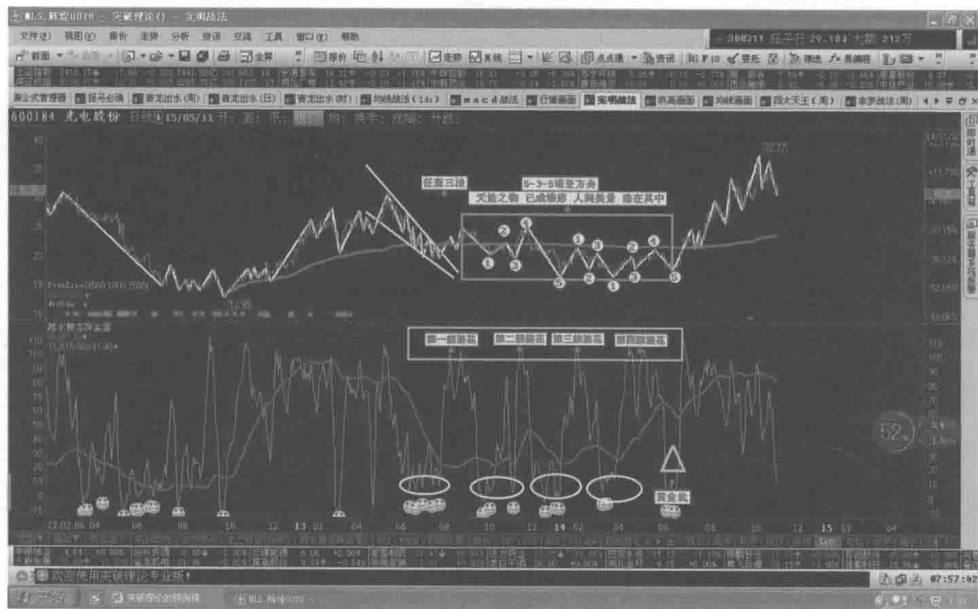


而这种方法，在没有对《圣经》深刻感悟之前，是不可能掌握的！江恩是虔诚的基督徒，其在金融市场中的智慧源泉和理论的核心全在《圣经》之中，他在实战中十战九胜，基本上成了常胜将军，说明江恩在实战中已经掌握了这种方法。而一个天大的笑话却是，这种秘籍战法的核心内容并不属于现传于世的江恩理论。

鉴于江恩交易时间的平均间隔为 20 分钟一次买卖，那么他使用的方法只

能是迎彩虹战法中的第一套方案：“任意三浪操作法”，而这种战法却属于突破理论的范畴。

例图导-04



当你谦虚地静下心来，认真地读懂这本书的时候，险成千古之谜的股市实战秘籍你就真正得到手了。那时的你，“必像树栽于水旁，在河边扎根，炎热来到，并不惧怕，叶子仍必青翠，在干旱之年毫无挂虑，而且结果不止”（《圣经》第17-8）。



前 言

从波浪原理上了解艾略特先生的波浪理论是相当简单的，但要在股市的实战中应用波浪理论来不断地获取高额地、稳定的必得利润，那又是另一回事了。事情远不是大家现在想象的那么简单，柯林斯先生曾屡次建议艾略特先生不要过度公开他的发现。1957年艾略特的恩人柯林斯先生在写给博尔顿先生的一封信中提到：“我认为对他的理论讨论得越少就越能证明它们是有效的工具。”在1963年柯林斯先生写给博尔顿的信中，他再次表达了这种观点。

当代卓越的艾略特理论专家普莱切特先生在其《艾略特名著集》中的前言里诚恳地写道：“我发现在那些懂得波浪理论巨大价值并成功运用的人当中，大多数人尽全力保守波浪理论的秘密，许多波浪理论的学者多次要求我不要出版任何关于艾略特伟大的创新工作的材料，因为他们担心‘太多的’人会开始在投资的时机中运用波浪理论，结果稀释了该理论的效用。我必须承认，我时常有第二种想法。波浪理论经常能以令人难以置信地准确地估计反转和预测目标价位，因此我仍然发现自己惊讶不已。作为一种解释不可思议且难以捉摸的市场的工具，它无可匹敌。”

从以上两段论述中，我们可以非常明显地感觉到在艾略特先生的波浪理论中，一定还蕴藏着惊人的可以产生巨大利润的商业秘密，而这些秘密如果不是业内的、真正的、实战型的波浪理论专家，恐怕多数世人终其一生亦无缘相识了。即使是我们现在能够了解的有关波浪理论的这些基本规则，也得感谢已故的A·汉密尔顿·博尔顿。如果不是他的才华，不是他坚定的职业精神，以及他对艾略特波浪理论的巨大推动，那么波浪理论很可能已经成为金融市场中只有极少数人了解和掌握的能使个人发家致富的秘密武器了。能

够有幸看到这本书的人，你们的股市前程已经福星高照了。

我今天将要和在实战中威力巨大的《突破理论的预测模型及实战工具》全盘摆放在你们的面前，而这些内容都是存在于波浪理论经典著作之外的创新材料。为了便于阅读，我特意为每个读者，准备了一个极具指导价值的“突破理论教学版”他是我配套培训班的一个绝密讲义，你们可以关注策划方“舵手图书” duoshoutushu 的微信，跟客服免费索取。当你们真正看懂的时候，我恭喜你们要发财了；当你们应用突破理论预测模型所向披靡地驰骋于各个金融战场时，我为你们在理论的指导下进行的高智商战斗发出由衷的祝福，并给予你们这些敢于和自己不如意的命运相抗争的智者无止境的赞扬！

“突破理论”的崭新面孔就要介绍给大家认识了，请熟记它们的形态，以免在实战地操作中和这些股市的特号财神擦肩而过。



目 录

第一讲 调整浪的基本类型	1
一、锯齿形	1
二、平台形	3
三、三角形	5
四、复合型	13
第二讲 突破理论的全部形态	16
第三讲 复合型调整中的秘密	46
第四讲 波浪理论的起源	56
第五讲 波浪理论的基本概念	58
第六讲 波浪特性	61
一浪	61
二浪	62
三浪	62
四浪	63
五浪	64
A 浪	64
B 浪	65
C 浪	65

突破理论的 X 浪	66
第七讲 波浪理论的铁律及规则	67
一、波浪理论的铁律	67
二、波浪理论的规则	68
第八讲 波浪理论的灵活性	70
一、延伸浪	70
二、终结倾斜三角形	70
三、失败形态	72
第九讲 实战中的跌幅和升幅预测	73
一、预测二浪底	73
二、预测三浪尖	74
三、根据一、二、三浪预测第四浪回调的深度	75
四、根据一浪和三浪预测五浪	76
五、调整浪的预测	77
六、常用比率的位置	78
七、浪形和面积的关系	79
第十讲 波浪与通道	80
第十一讲 斐波纳奇级数与比率分析	82
一、斐波纳奇级数	82
二、黄金比率与黄金矩形	85
三、黄金螺旋	88
第十二讲 比率分析及时间目标	89
一、比率分析	89
二、周期分析	90
第十三讲 波浪与成交量	102
一、放量的概念	102



二、一浪的机会与放量	103
三、二浪调整缩量	104
四、二浪调整双谷缩量	104
五、三浪颈线位突破时放量	104
六、三浪初单日量背离	104
七、三浪末期强势量背离	105
八、五浪尖放巨量	105
九、五浪尖单日量背离	105
十、高位平台缩量	105
第十四讲 突破理论的分时波浪图（时机）	107
第十五讲 突破理论形态的实战应用及工具	112
一、股市中的所有反转形态所共有的基本特征	113
二、价值连城的精确短线交易技术—Gartley “222” 简介	114
三、分浪技法、0711 技法、222 技法正逆向转换的结论先阅	120
四、越水腾龙能量线的五种形态	123
五、大牛启动前的共性特征及系列伏兵工具	132
六、突破理论 36 种形态图	
→0711 图→222 技法图的转换实例图对照	135
第十六讲 突破理论波浪周期的奥秘	230
一、突破理论七浪及十一浪的本质	230
二、波浪周期突破点秘诀	231
三、例图群加深印象	234
第十七讲 关于突破理论的问答	254
一、艾略特先生为什么在生前不能对突破理论	
产生明确和清晰的认识？	254
二、问：波浪理论与突破理论有什么关系和区别？	255



三、将突破理论用于实战要注意哪些问题？	256
四、问：突破理论在实战中最重要的功能是什么？	256
五、问：用突破理论来指导实战操作， 为什么可以在股市这个充满风险的市场中百战百胜？	257
六、问：突破理论在实战中有没有“傻瓜”式应用方法？	259
七、问：书中有不明白的问题，或者希望得到作者本人的亲自指导， 如何与作者联系？	260