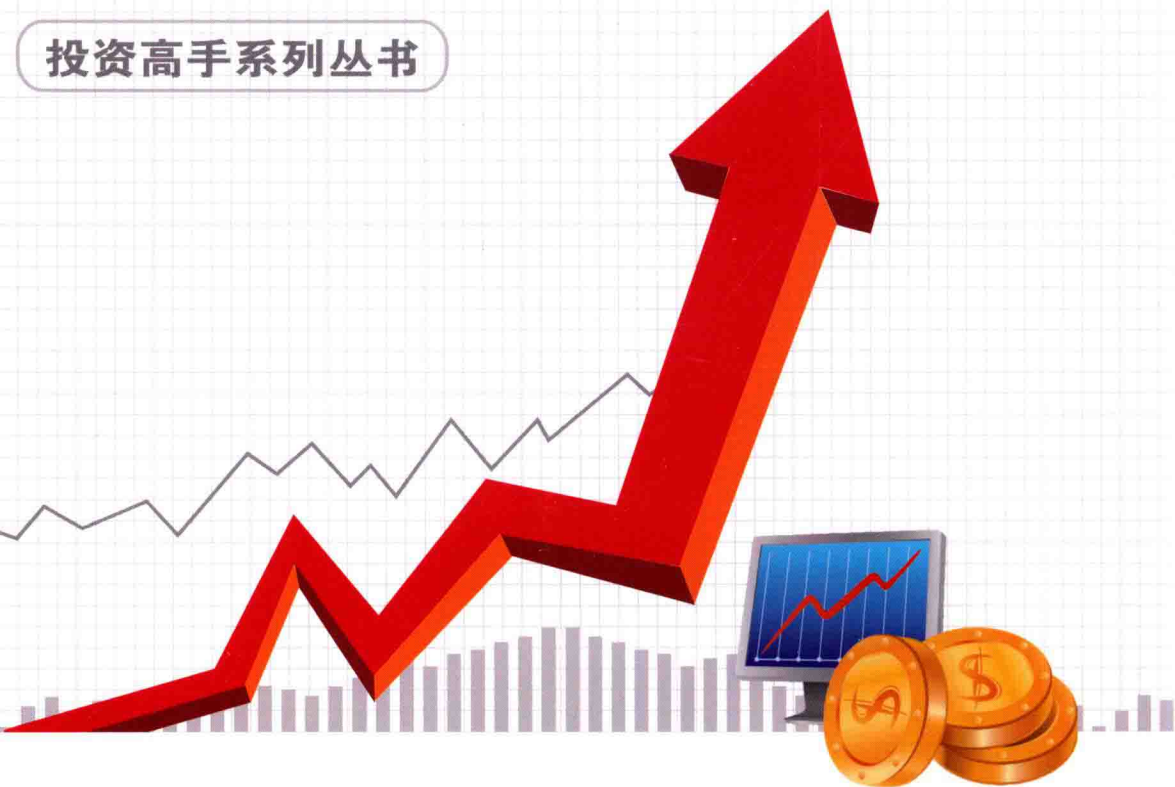


投资高手系列丛书



股票投资 实战

安佳理财 编著

决战股市做最大赢家，以实战创造获利奇迹

8 大方面道破股票
分析技术

13 个要点教会走出
炒股误区

150 多个实战案例，巩固
理论并举一反三

13 种方法教你决胜
庄家稳获利

60 多个栏目插播扩
充股票投资技巧

410 多张图片全程图解
股票投资

清华大学出版社

投资高手系列丛书

股票投资实战

安佳理财 编 著

清华大学出版社
北京

内 容 简 介

本书是为读者讲解股票走势和实战的技术书籍。

本书共 12 章, 内容包括股票的基本常识、同花顺软件的使用、均用 K 线组合找准买卖点、熟练运用技术指标、在趋势中成功获利、波浪理论之抓住波段、决战成交量、浅谈庄家、庄家坐庄的具体形式、套牢解套以及和投资者炒股有关的误区与克服方法等知识。

通过对本书的学习, 读者可以较快地了解股票的基本知识和一些分析方法, 并且能够运用各种分析方法来判断主力的各种动向, 进而获得投资收益。

本书的适用范围广泛, 无论是股市初学者, 还是有一定投资经验的股民, 或者是对股市好奇的群众, 以及想要考取相关方面证书的群体, 均可以从书中学到有关的知识 and 基本分析技能。

本书封面贴有清华大学出版社防伪标签, 无标签者不得销售。

版权所有, 侵权必究。侵权举报电话: 010-62782989 13701121933

图书在版编目(CIP)数据

股票投资实战/安佳理财编著. --北京: 清华大学出版社, 2016

(投资高手系列丛书)

ISBN 978-7-302-42187-0

I. ①股… II. ①安… III. ①股票投资—基本知识 IV. ①F830.91

中国版本图书馆 CIP 数据核字(2015)第 272645 号

责任编辑: 李玉萍

封面设计: 郑国强

责任校对: 周剑云

责任印制: 杨 艳

出版发行: 清华大学出版社

网 址: <http://www.tup.com.cn>, <http://www.wqbook.com>

地 址: 北京清华大学学研大厦 A 座 邮 编: 100084

社总机: 010-62770175 邮 购: 010-62786544

投稿与读者服务: 010-62776969, c-service@tup.tsinghua.edu.cn

质量反馈: 010-62772015, zhiliang@tup.tsinghua.edu.cn

印刷者: 北京鑫丰华彩印有限公司

装订者: 北京市密云县京文制本装订厂

经 销: 全国新华书店

开 本: 170mm×240mm 印 张: 19 字 数: 416 千字

版 次: 2016 年 1 月第 1 版 印 次: 2016 年 1 月第 1 次印刷

定 价: 39.00 元

产品编号: 065315-01

前言

2014年，股市从震荡走入上涨，并在2015年成功站上5000点的高位，这场大牛市以5000点作为分界线，经历了“疯牛”到“慢牛”之后，股市巨幅震荡，迅速跌破5000点，随后跌破4000点，市场后市难以预料。

有的投资者在“疯牛”的时候没来得及入市，等到“慢牛”的时候介入，却没料想股市会忽然转入巨幅震荡状态，此时广大投资者面对日益下跌的指数充满了茫然，不知该如何操作。迷茫来源于无知，我们发现，即使是在大盘走势不断跌的情况下，每天仍有不少个股上涨，甚至涨停。投资者不了股票在下降趋势中的操作方式其实是不了解股市，不懂得应该如何分析，本书就是帮助这些迷茫的投资者在慢牛行情中实现获利的。

本书总共分为五大部分，12章，分别围绕股市的基础知识、软件的操作、盘面分析、庄家和操作误区这几个方面进行详细讲解。

首先，本书只用了一个章来对股票的基本常识进行讲解，包括如何开户、竞价成交等。在这一章中，还对一些基本面进行了讲解，包括国际经济环境、国内经济环境和上市公司本身的运营状况等，使知识点尽量简洁而且实用。如果是初学者，可以对股票有一个总体细致的了解；如果是有一定投资经验的股民，也可以加深印象。

紧接着，本书以同花顺行情软件为例，介绍了软件的使用方法，主要有软件的获取安装方法，如何查看行情和查找投资者需要的信息等方法，同时还介绍了手机版的同花顺软件，磨刀不误砍柴工，对于软件的使用方法，投资者要全面了解。

随后是本书的主要内容讲解——盘面的分析方法，这里将一些分析方法进行了归类，包括对盘面数据的认识、K线及K线组合的认识、技术指标的认识，如何抓住大趋势，在趋势中如何操作，波浪理论，以及成交量与股价的关系，内容占比很大。前面的盘面数据与K线是比较基础的知识，后面介绍的都是一些很经典的投资理论，并且经过多年的修正完善，在实战操作中有很强的指导意义。

之后，本书对庄家进行了一个全面的介绍，包括庄家的类型、庄家的选股标准以及坐庄形式等内容，让投资者能够在实战中分清哪些是有庄家操作的强势股票，在遇到一些非常规现象时能够全面考虑。这部分的内容与前面的技术分析可以结合起来学习，将能够大大提高投资者的操作与分析能力。

最后，本书用了两章来讲解如何解套以及炒股过程中常见的误区，在解套这一章中穿插了庄家的一些市场骗术，对投资者会有很大帮助。在第12章中讲述了一些投资者



的常见误区与克服方法，例如投资者普遍认为的新股一定大涨和牛市可以随便选股，针对这些误区书中都有相应的克服方法，通过对这部分内容的学习，可以提醒投资者在进行投资时保持清醒的头脑，不被眼前的损失或收益冲昏头脑。

本书的特点在于系统而全面地展示了股票的各方面知识，重点讲解实战操作，对各种实战操作的知识点和技巧进行了深入浅出的介绍，在软件介绍上选择了使用率较高的同花顺软件，方便投资者理解和记忆。

本书在讲解实战技巧的时候采用了图文结合的讲解模式，在帮助投资者理解的同时也加深了记忆。

本书主要针对实战操作，因此大部分内容都是围绕实战技巧来讲解的。在讲解过程中，作者广泛查询了国内外各类文献，在技巧与知识点方面力求做到全面，在语言上做到尽量精练。相信无论是初入股市的新手，还是已在股市投资多年的资深股民，都可以在本书中学到知识，更好地把握股市实时变动，敏锐地察觉各方面资金的动向，从而做出正确的投资决策。

本书由安佳理财编著，参与本书编写的人员有邱超群、杨群、罗浩、林菊芳、马英、邱银春、罗丹丹、刘畅、林晓军、周磊、蒋明熙、甘林圣、丁颖、蒋杰、何超、余洋等。由于时间仓促，编者水平有限，书中的疏漏和不足之处在所难免，恳请读者批评指导。

编者

目 录

Chapter 01 股票的基本知识	1
1.1 股票的基本概念	2
1.1.1 股票简介	2
1.1.2 股票的交易地点	2
1.2 完整的炒股流程	3
1.2.1 关于开户的那些事儿	3
1.2.2 委托也有规则	8
1.2.3 关于竞价与成交	9
1.2.4 最后一步, 清算交割	10
1.2.5 有关除权除息的内容	10
1.3 股票的基本面分析	11
1.3.1 国际经济环境	11
1.3.2 国内经济环境	12
1.3.3 上市公司本身的发展情况	14
Chapter 02 了解与掌握同花顺软件的使用	15
2.1 软件的安装与使用	16
2.1.1 软件的获取与安装	16
2.1.2 认识软件的基本界面	17
2.1.3 同花顺软件的基本操作	20
2.2 同花顺软件手机版的使用方法	24
2.2.1 手机版同花顺的获取与安装	24
2.2.2 手机版本的基本操作	24
Chapter 03 从盘面入手	31
3.1 认识盘面数据	32
3.1.1 盘口	32



3.1.2	分时图	40
3.1.3	成交量	41
3.1.4	指数简介	42
3.2	简要认识 K 线	43
3.2.1	K 线的分类	43
3.2.2	常见 K 线的形态	44

Chapter 04 利用 K 线组合找准买卖点

4.1	上涨 K 线组合	52
4.1.1	底部孕线	52
4.1.2	双针探底	53
4.1.3	向下跳空	55
4.1.4	破晓之星	56
4.1.5	上涨三阳	57
4.1.6	多方尖兵	59
4.1.7	刺透阴线	60
4.2	下跌 K 线组合	62
4.2.1	阴抱阳	62
4.2.2	黄昏之星	64
4.2.3	乌云密布	65
4.2.4	高位连跳	66
4.2.5	双飞乌鸦	68
4.2.6	下跌分离线	70
4.2.7	下跌插入线	71

Chapter 05 熟练运用技术指标


5.1	MA 指标的上涨形态	74
5.1.1	短期 MA 指标金叉	74
5.1.2	中期 MA 的金叉	75
5.1.3	长期的保证线——250 日均线	76
5.1.4	均线金银山谷	77
5.1.5	一阳穿多线	78
5.1.6	逐浪上升	79
5.1.7	均线多头排	81
5.2	MA 指标的下跌形态	82
5.2.1	短期 MA 的死叉	82
5.2.2	中期 MA 的死叉	83



5.2.3	长期 MA 的死叉.....	84
5.2.4	均线的死亡山谷.....	85
5.2.5	一阴穿多线.....	86
5.2.6	均线空头排列.....	87
5.3	MA 指标的葛兰威尔买卖法则.....	88
5.3.1	MA 由下降转为走平, 股价上穿.....	89
5.3.2	股价跌破均线, 但均线保持向上.....	89
5.3.3	股价在均线附近止跌, 继续上升.....	91
5.3.4	股价连续暴跌, 远离均线.....	92
5.3.5	股价暴涨、远离均线.....	93
5.3.6	均线转向下行, 股价跌破均线.....	94
5.3.7	股价未突破均线又下行.....	95
5.3.8	股价突破下行均线后立即回跌.....	96
5.4	同花顺软件上有关 MA 的设置操作.....	97
5.4.1	MA 的显示与隐藏设置.....	97
5.4.2	设置 MA 指标的计算周期.....	99
5.5	MACD 指标的上涨形态.....	100
5.5.1	DIF 和 DEA 的金叉.....	100
5.5.2	MACD 柱线在 0 轴之上增长.....	102
5.6	MACD 指标的下跌形态.....	104
5.6.1	DIF 和 DEA 的死叉.....	104
5.6.2	MACD 柱线在 0 轴之下增长.....	107
5.7	MACD 柱线的抽脚和缩头概念.....	110
5.7.1	柱线的抽脚.....	110
5.7.2	柱线的缩头.....	110

Chapter 06 在趋势中成功获利..... 113

6.1	趋势的分类.....	114
6.1.1	按方向划分.....	114
6.1.2	按时间划分.....	115
6.2	趋势操作的基本原则.....	117
6.2.1	依托大盘选股.....	117
6.2.2	选择趋势良好的个股.....	119
6.2.3	确定趋势的不同阶段.....	119
6.3	趋势线与通道线.....	120
6.3.1	如何绘制趋势线.....	120
6.3.2	什么是通道线.....	122





6.3.3	如何绘制通道线	124
6.3.4	趋势线和通道线的修正	126
6.3.5	趋势线与通道线在不同时期的斜率变化	127
6.3.6	通道的操作策略	128
6.4	如何进行波段操作	130
6.4.1	波段与 BOLL 的结合使用	130
6.4.2	波段与 SAR 指标的结合使用	136
6.4.3	波段操作的优势	137
6.5	大趋势里面的持续整理形态	137
6.5.1	三角形整理形态	138
6.5.2	矩形整理形态	141
6.5.3	楔形整理形态	144
6.5.4	旗形整理形态	147

Chapter 07 波浪理论之抓住波段 151

7.1	波浪理论概述	152
7.1.1	什么是波浪理论	152
7.1.2	波浪理论的一般形态	152
7.2	波浪理论的操作策略	154
7.2.1	发现浪 1	154
7.2.2	浪 2 回调	166
7.2.3	抓住浪 3	168
7.2.4	警惕浪 4	173
7.2.5	追赶浪 5	176
7.2.6	不放过浪 B	187
7.3	波浪理论与黄金分割	189
7.3.1	黄金分割是什么	189
7.3.2	黄金分割的应用	189

Chapter 08 决战成交量 193

8.1	成交量概述	194
8.1.1	成交量的形态	194
8.1.2	如何查看成交量	195
8.2	量价关系	196
8.2.1	量增价涨	196
8.2.2	量增价跌	197
8.2.3	量增价平	199



8.2.4	量平价涨	200
8.2.5	量平价跌	201
8.2.6	量缩价涨	201
8.2.7	量缩价跌	202
8.2.8	量缩价平	203

Chapter 09 浅谈庄家..... 205

9.1	认识庄家	206
9.1.1	庄家的概念	206
9.1.2	分辨庄家买单和散户买单	207
9.2	庄家的选股标准	207
9.2.1	从基本面情况选股	208
9.2.2	从技术形态面选股	210
9.2.3	从题材与政策面选股	213
9.3	不同庄家的选股特点	215
9.3.1	国家机构投资者一段时间持有	215
9.3.2	QFII 喜欢长期持有	217
9.3.3	基金机构广泛撒网	221
9.3.4	券商机构的优先条件	223
9.3.5	法人或个人投资者灵活操作	224
9.4	庄家之间的争斗	225
9.4.1	大盘股内的庄家争斗, 后市难料	225
9.4.2	庄家的入市与出局	226
9.5	庄家的操盘过程	227
9.5.1	建仓	227
9.5.2	试盘	228
9.5.3	拉升	228
9.5.4	出货	228

Chapter 10 庄家坐庄的具体形式..... 229

10.1	庄家建仓的几种类型	230
10.1.1	横盘式建仓	230
10.1.2	拉升式建仓	232
10.1.3	判断庄家的建仓行为结束	234
10.2	庄家试盘的几种方法	235
10.2.1	打压式试盘	235
10.2.2	横盘式试盘	237

10.3	庄家拉升股价的方式	239
10.3.1	强势拉升	239
10.3.2	阶梯式拉升	241
10.3.3	波段式拉升	243
10.4	庄家出货的方式	245
10.4.1	庄家出货的前兆	245
10.4.2	拉高出货	248
10.4.3	横盘出货	250
10.4.4	打压出货	251
10.5	关于反弹	253
10.5.1	为什么会出现反弹	253
10.5.2	如何辨别反弹与见底回升	256
10.5.3	反弹时期的短线操作策略	258

Chapter 11 套牢与解套

11.1	牛市踏空与熊市被套	260
11.1.1	牛市踏空，可惜可叹	260
11.1.2	熊市被套，贪心不足	261
11.2	庄家的市场骗术	263
11.2.1	技术形态的骗术	263
11.2.2	成交量骗术	266
11.2.3	虚假消息炒作	268
11.3	解套方案	269
11.3.1	耐心等待，股价反转	269
11.3.2	遇见反弹，果断割肉	270
11.3.3	长期横盘，另觅他股	272

Chapter 12 投资者炒股有关的误区与克服方法

12.1	炒股常见的心理误区	276
12.1.1	新股一定大涨	276
12.1.2	牛市随意选股	276
12.1.3	任性追涨杀跌	279
12.1.4	与个股较真	282
12.1.5	钟爱高价股	284
12.1.6	畏头畏尾	285
12.2	随时保持清醒的视野	285
12.2.1	确定自己是要短期操作还是要中长期操作	285



12.2.2	分清楚哪些指标分别适合短中长期使用	287
12.2.3	炒股的资金比例控制好，给自己留有余地	287
12.2.4	在牛市选股同样要认真	288
12.2.5	不要只盯高价股，低价股同样有高收益	290
12.2.6	全面考察之后，果断入市	290
12.2.7	发现不对，及时出局，不可贪心	292

Chapter 01

股票的基本知识

Chapter 01

股票的基本知识

股票，这个词对所有的人来说都不陌生，每天都有投资者走入证券公司进行开户，只要是在交易日内，就会有投资者委托买卖。下面，我们来详细讲解一下有关股票的那些事儿。

本章要点

- ◇ 股票简介
- ◇ 股票的交易地点
- ◇ 关于开户的那些事儿
- ◇ 委托也有规则
- ◇ 关于竞价与成交
- ◇ 有关除权除息的内容



1.1 股票的基本概念

股票，是投资工具的一种，风险与收益并存，在当今社会尤其火热。最古老的股票是纸质版，随着市场经济的发展与社会的进步，纸质版的股票逐渐退出市场，现在的股票交易都是无纸化交易。

1.1.1 股票简介

股票是由股份公司发行，代表股份公司的所有权凭证。股份公司发行股票是为了大规模地募集社会资金。

投资者购买某公司的股票，即成为这家上市公司的持股股东，并依据所持股份的多少获取相应的股息和红利。

股票可以在交易市场上流通转让，但是投资者不能要求上市公司返还其出资，股票的高流通性通过投资者的转让行为得以实现。

1.1.2 股票的交易地点

股票交易有其固定的地点，在我国内地，有两家证券交易所，分别是上海证券交易所和深圳证券交易所，这两家交易所的简介如图 1-1 所示。

上海证券交易所

- 简称沪市或上交所，地址在上海浦东新区。
- 创立时间为 1990 年 11 月 26 日。
- 股票代码：总共 6 位，前 3 位为证券种类标识，A 股以“600”“601”或“603”打头，B 股以“900”打头，余下 3 位为顺序编码，取值区间为“000~999”。

深圳证券交易所

- 简称深市或深交所，地址在深圳。
- 创立时间为 1990 年 12 月 1 日。
- 股票代码：总共 6 位，前 2 位为证券种类标识，A 股以“00”打头，B 股以“20”打头，创业板以“30”打头，余下 4 位为顺序编码，其中需要注意的是，中小企业板块的股票代码为“002”打头。深交所为了扩充中小企业板块，在现有“002001~002999”区间段的基础上，启用“003000~004999”作为中小企业板股票的新代码区间。

图 1-1 交易所简介



【知识拓展】中小企业板块的股票并不一定盘子小

现在一谈起中小企业板块，投资者们就觉得这家上市公司盘子一定很小，其实不然。例如，苏宁云商(002024)和金风科技(002202)这两只股票已经列入深证权重股了，各占深证权重比例的1%以上。

再者，沪市因为主要发行的股票基本都是大盘股，所以投资者都误认为沪市的股票盘子大，其实在沪市中也有盘子较小的股票。例如，沪市的浙江鼎力(603338)，流通股本为1.63亿股，所以关于盘子的大小还是需要从公司实际的流通股本来看，不可一概而论。

1.2 完整的炒股流程

一个完整的炒股流程是从投资者开立账户开始进行到交易成功，其中的过程较为繁杂，下面我们一一道来。

1.2.1 关于开户的那些事儿

开户是投资者炒股的第一步，其中涉及两个账户，分别为证券账户和资金账户。证券账户和资金账户的主要作用分别是什么呢？下面来看详细说明，如图1-2所示。

证券账户

- 证券账户顾名思义，是用来记载投资者所持有的证券种类、证券数量和相应变动情况的账户。

资金账户

- 资金账户与证券账户相辅相成，是用来反映投资者买卖证券的资金收付和结存的账户。

图 1-2 证券账户和资金账户

投资者开户可以通过两个途径：一是自己带齐资料到证券营业部开户；二是在证券门户网站上进行网上开户。

如果投资者自己带齐资料去证券营业部开户，需要准备的资料包括居民身份证原件及复印件，如有涂改损坏，则视为无效。


如果投资者因为时间或其他原因，不便亲自去开户，则可以选择网上开户，网上开户的过程其实也很简单，下面以华西证券为例进行讲解。

网上开户需要准备的设备和资料包括身份证、手机、银行借记卡、摄像头和带麦克风的耳机。



【实战案例】网上开户——以华西证券为例

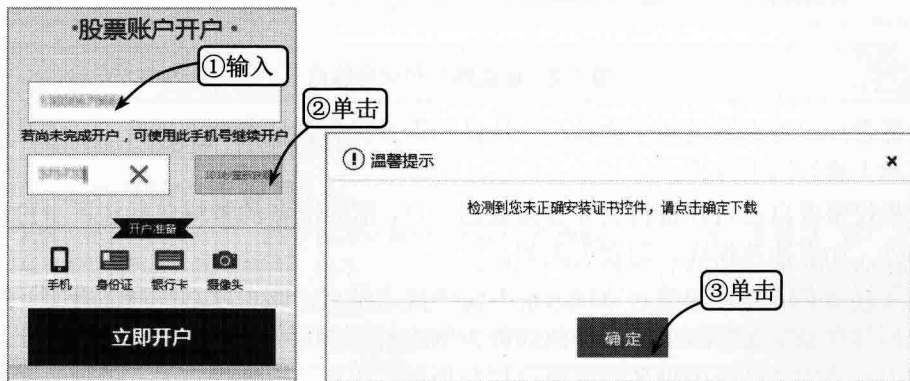
Step01 打开浏览器，在地址栏中输入网址 <http://www.hx168.com.cn/>，进入华西证券官网，在主页上左侧选项框找到并单击“网上开户”选项卡，即可进入华西证券网上开户页面。



Step02 进入网上开户页面，即可看见两个开户选项，左侧是“资金账户开户”，右侧是“股票账户开户”，要开通股票账户则单击右侧的“立即开户”按钮。



Step03 系统自动跳转到填写页面，输入手机号码之后，单击“获取验证码”按钮，系统会提醒投资者安装证书控件，投资者需要单击“确定”按钮进行下载。



Step04 下载并安装完成之后，再次回到开户页面，单击“获取验证码”按钮，将获取到的验证码输入文本框内，单击“立即开户”按钮，进入上传身份证页面，按



照规定将资料上传，并在下方选择营业部，完成之后单击“下一步 资料填写”按钮。

Step05 进入资料填写页面之后，系统会根据投资者上传的身份证照片自动填写信息，投资者需要将“职业”和“学历”两栏进行手动设置，之后对资料进行审查，确认无误后，单击“下一步 视频认证”按钮。

Step06 进入视频认证页面后，系统会弹出一个窗口，单击“允许”按钮，打开电脑摄像头，然后会出现证券公司客服人员为客户进行视频认证。视频认证完成之后，系统会自动提示安装数字证书，在数字证书安装成功后，单击“下一步 账户选择”按钮。