

超 3000 例精美案例 × 超易上手的绘画步骤 × 举一反三的绘制延展 × 萌萌哒描红小练习

简笔画手绘技法

从入门到精通



■ 灌木文化 编著



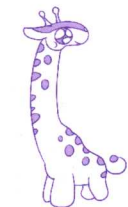


案例：神奇自然、美味食物、浪漫花卉、呆萌动物、梦幻景色、生活学习……

二十一类简笔画案例，全面收录！！

步骤特点：绘制步骤由诗歌般的简短语言组成，寓教于乐，轻轻松松学画画！

学习路线：观察→想象→动笔→完成，步步为营！

独特的**发散思维**与**多角度**绘制，
三两笔画出可爱呆萌的简笔小画！



一种物体 多种表达




中国工信出版集团



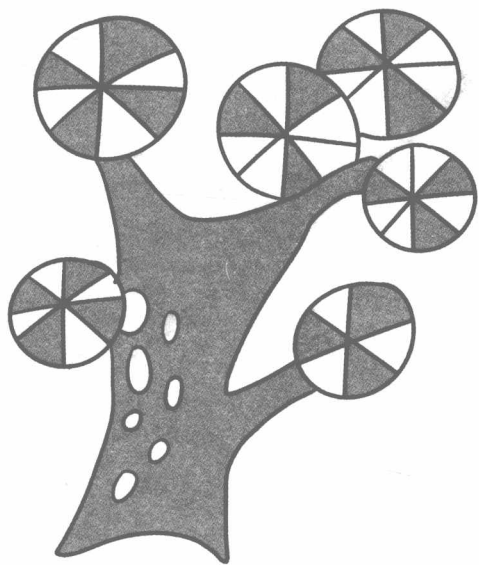
人民邮电出版社
POSTS & TELECOM PRESS

简笔画手绘技法

从入门到精通



■ 灌木文化 编著



人民邮电出版社
北京

图书在版编目(CIP)数据

简笔画手绘技法从入门到精通 / 灌木文化编著. —
北京: 人民邮电出版社, 2016. 2
ISBN 978-7-115-40973-7

I. ①简… II. ①灌… III. ①简笔画—绘画技法
IV. ①J214

中国版本图书馆CIP数据核字(2015)第264720号

内 容 提 要

本书是一本轻松好玩的美术启蒙类图书,内容涵盖了多个生动可爱的卡通案例。从最简单的线条、图形讲起,通过简单、直观的笔画描绘生活中的常见事物,可以启发创造力与想象力。

本书共分为22章,前5章内容较为基础,只用简单的线条即可轻松勾勒出水果、蔬菜及天体等案例,后面的内容稍稍加大了难度,增添了所绘事物的细节勾画,内容涉及花卉、树木、家畜、四足野生动物、水生动物、鸟类、昆虫、电器、乐器、武器、体育用品、生活用品、学习用品、交通工具、建筑、服饰、人物和魔幻角色等,案例生动可爱,简单易学。

本书适合绘画初学者阅读学习,可以作为学校老师、家长与孩子的亲子互动教程,也可以作为相关专业的培训教材。

-
- ◆ 编 著 灌木文化
责任编辑 易 舟
责任印制 陈 犇
 - ◆ 人民邮电出版社出版发行 北京市丰台区成寿寺路11号
邮编 100164 电子邮件 315@ptpress.com.cn
网址 <http://www.ptpress.com.cn>
北京隆昌伟业印刷有限公司印刷
 - ◆ 开本: 787×1092 1/16
印张: 22 2016年2月第1版
字数: 563千字 2016年2月北京第1次印刷
-

定价: 39.80元

读者服务热线: (010)81055296 印装质量热线: (010)81055316

反盗版热线: (010)81055315

广告经营许可证: 京崇工商广字第0021号



目 录

第1章 简笔画 绘制基础

线条的认识	006
线条练习(顺着虚线画)	006
几何图形的认识	006
正方体组合	007
长方体组合	007
梯形组合	007
多边形组合	008
圆形组合	008
半圆形组合	008
菱形组合	009
椭圆形组合	009
用加法画画	009
绘制流程解析	010

第2章 天体与自然现象

太阳	022
月亮	024
星星	025
云朵	027
雪花	029
水	031
行星	032
卫星	033
彗星	034
流星	035

第3章 水果篇

杏	037
荔枝	038
柿子	039
甜瓜	040
樱桃	041
山竹	042
鸭梨	043
石榴	044
椰子	045
榴莲	046
枇杷	047
槟榔	048
橘子	049
苹果	051
芒果	052
菠萝	053

桃子	055
草莓	057
葡萄	059
香蕉	061
西瓜	063
猕猴桃	064
哈密瓜	065
火龙果	067

第4章 蔬菜篇

茄子	069
莲藕	071
辣椒	073
蘑菇	075
白菜	078
南瓜	080
豆角	082
冬瓜	084
黄瓜	086
丝瓜	087
海藻	088
萝卜	089
西红柿	091

第5章 花卉篇

菊花	094
梅花	096
荷花	098
牵牛花	100
向日葵	102
仙人掌	104
郁金香	106
牡丹花	108
玫瑰花	110
康乃馨	112
马蹄莲	114

第6章 树木篇

柏树	117
柳树	119
杏树	121
桃树	123
松树	125
杨树	127
榕树	129
桑树	131
银杏树	133
椰子树	135

第7章 家养动物禽

猪	138
鸡	139

狗	140
鸭	141
鹅	142
猫	143
兔	144
马	145
驴	146
牛	147
羊	148

第8章 四足动物篇

狼	150
豹子	151
狮子	152
老虎	153
大象	154
骆驼	155
袋鼠	156
熊猫	157
恐龙	158
猴子	159
河马	160
斑马	161
狐狸	162
松鼠	163
刺猬	164
老鼠	165
梅花鹿	166
长颈鹿	167

第9章 水生/两栖 动物篇

大虾	169
鱼几	170
螃蟹	171
海狮	172
海豚	173
海马	174
贝壳	175
章鱼	176
鲸	177
鳄鱼	178
珊瑚	179
水母	180
青蛙	181
乌龟	182

第10章 鸟篇

黄鹌	184
山鹰	185
鹦鹉	186
孔雀	187





啄木鸟	188
白头翁	189
啄木鸟	190
画眉鸟	191

第11章虫虫篇

蚕	193
蝉	194
蜜蜂	195
蜘蛛	196
蚂蚁	197
蜗牛	198
甲虫	199
瓢虫	200
蜻蜓	201
蜘蛛	202
蝗螂	203

第12章电器篇

冰箱	205
空调	206
风扇	207
洗衣机	208

第13章乐器篇

钢琴	210
琵琶	211
笛子	212
二胡	213
马头琴	214
小提琴	215

第14章武器篇

小刀	217
大刀	218
手枪	219
步枪	220
机枪	221
特种枪	222
长剑	223
短剑	224
坦克	225
大炮	226

第15章体育用品篇

篮球	228
足球	229

网球	230
棒球	231
桌球	232
羽毛球	233
保龄球	234
奖杯	235
奖牌	236

第16章生活用品篇

毛巾	238
牙刷	239
牙膏	240
打	241
床	242
闹钟	243
手表	244
沙发	245
桌子	246
椅子	247
柜子	248
电话	249
手机	250
玩具	251
篮子	252

第17章学习用品篇

笔	254
书	255
书包	256
信纸	257
尺子	258
圆规	259
文具盒	260

第18章交通工具篇

船	262
飞机	264
卡车	266
火车	268
小汽车	270
公交车	272
自行车	274

第19章建筑篇

平房	277
别墅	278
高楼	279
四合院	280

第20章服饰篇

帽子	282
围巾	284
手套	286
上衣	288
裤子	290
连衣裙	292
裙子	294
袜子	296
鞋子	298
饰品	300

第21章人物篇

男孩	302
女孩	304
少年	306
少女	307
成人	308
老人	310
演员	312
记者	314
医生	315
护士	317
老师	319
模特	321
律师	323
警察	325
厨师	327
科学家	329
理发师	331
工程师	333
舞蹈家	335
服务员	337
运动员	339
主持人	341


第22章童话篇

侦探	343
国王	344
王子	345
公主	346
天使	347
新娘	348
小丑	349
神话人物	350
圣诞老人	351
巫婆	352

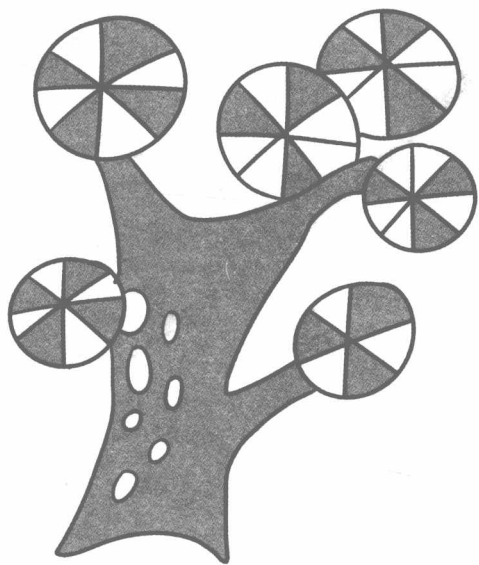


简笔画手绘技法

从入门到精通



■ 灌木文化 编著



人民邮电出版社
北京

图书在版编目(CIP)数据

简笔画手绘技法从入门到精通 / 灌木文化编著. —
北京: 人民邮电出版社, 2016. 2
ISBN 978-7-115-40973-7

I. ①简… II. ①灌… III. ①简笔画—绘画技法
IV. ①J214

中国版本图书馆CIP数据核字(2015)第264720号

内 容 提 要

本书是一本轻松好玩的美术启蒙类图书,内容涵盖了多个生动可爱的卡通案例。从最简单的线条、图形讲起,通过简单、直观的笔画描绘生活中的常见事物,可以启发创造力与想象力。

本书共分为22章,前5章内容较为基础,只用简单的线条即可轻松勾勒出水果、蔬菜及天体等案例,后面的内容稍稍加大了难度,增添了所绘事物的细节勾画,内容涉及花卉、树木、家畜、四足野生动物、水生动物、鸟类、昆虫、电器、乐器、武器、体育用品、生活用品、学习用品、交通工具、建筑、服饰、人物和魔幻角色等,案例生动可爱,简单易学。

本书适合绘画初学者阅读学习,可以作为学校老师、家长与孩子的亲子互动教程,也可以作为相关专业的培训教材。

-
- ◆ 编 著 灌木文化
责任编辑 易 舟
责任印制 陈 犇
 - ◆ 人民邮电出版社出版发行 北京市丰台区成寿寺路11号
邮编 100164 电子邮件 315@ptpress.com.cn
网址 <http://www.ptpress.com.cn>
北京隆昌伟业印刷有限公司印刷
 - ◆ 开本: 787×1092 1/16
印张: 22 2016年2月第1版
字数: 563千字 2016年2月北京第1次印刷
-

定价: 39.80元

读者服务热线: (010)81055296 印装质量热线: (010)81055316

反盗版热线: (010)81055315

广告经营许可证: 京崇工商广字第0021号



目 录

第1章 简笔画 绘制基础

线条的认识	006
线条练习(顺着虚线画)	006
几何图形的认识	006
正方体组合	007
长方体组合	007
梯形组合	007
多边形组合	008
圆形组合	008
半圆形组合	008
菱形组合	009
椭圆形组合	009
用加法画画	009
绘制流程解析	010

第2章 天体与自然现象

太阳	022
月亮	024
星星	025
云朵	027
雪花	029
水	031
行星	032
卫星	033
彗星	034
流星	035

第3章 水果篇

杏	037
荔枝	038
柿子	039
甜瓜	040
樱桃	041
山竹	042
鸭梨	043
石榴	044
椰子	045
榴莲	046
枇杷	047
槟榔	048
橘子	049
苹果	051
芒果	052
菠萝	053

桃子	055
草莓	057
葡萄	059
香蕉	061
西瓜	063
猕猴桃	064
哈密瓜	065
火龙果	067

第4章 蔬菜篇

茄子	069
莲藕	071
辣椒	073
蘑菇	075
白菜	078
南瓜	080
豆角	082
冬瓜	084
黄瓜	086
丝瓜	087
海藻	088
萝卜	089
西红柿	091

第5章 花卉篇

菊花	094
梅花	096
荷花	098
牵牛花	100
向日葵	102
仙人掌	104
郁金香	106
牡丹花	108
玫瑰花	110
康乃馨	112
马蹄莲	114

第6章 树木篇

柏树	117
柳树	119
杏树	121
桃树	123
松树	125
杨树	127
榕树	129
桑树	131
银杏树	133
椰子树	135

第7章 家养动物禽

猪	138
鸡	139

狗	140
鸭	141
鹅	142
猫	143
兔	144
马	145
驴	146
牛	147
羊	148

第8章 四足动物篇

狼	150
豹子	151
狮子	152
老虎	153
大象	154
骆驼	155
袋鼠	156
熊猫	157
恐龙	158
猴子	159
河马	160
斑马	161
狐狸	162
松鼠	163
刺猬	164
老鼠	165
梅花鹿	166
长颈鹿	167

第9章 水生/两栖 动物篇

大虾	169
鱼几	170
螃蟹	171
海狮	172
海豚	173
海马	174
贝壳	175
章鱼	176
鲸	177
鳄鱼	178
珊瑚	179
水母	180
青蛙	181
乌龟	182

第10章 鸟篇

黄鹂	184
山鹰	185
鹦鹉	186
孔雀	187





啄木鸟	188
白头翁	189
啄木鸟	190
画眉鸟	191

第11章 昆虫篇

蚕	193
蝉	194
蜜蜂	195
蝴蝶	196
蚂蚁	197
蜗牛	198
甲虫	199
瓢虫	200
蜻蜓	201
蜘蛛	202
蝗螂	203

第12章 电器篇

冰箱	205
空调	206
风扇	207
洗衣机	208

第13章 乐器篇

钢琴	210
琵琶	211
笛子	212
二胡	213
马头琴	214
小提琴	215

第14章 武器篇

小刀	217
大刀	218
手枪	219
步枪	220
机枪	221
特种枪	222
长剑	223
短剑	224
坦克	225
大炮	226

第15章 体育用品篇

篮球	228
足球	229

网球	230
棒球	231
桌球	232
羽毛球	233
保龄球	234
奖杯	235
奖牌	236

第16章 生活用品篇

毛巾	238
牙刷	239
牙膏	240
灯	241
床	242
闹钟	243
手表	244
沙发	245
桌子	246
椅子	247
柜子	248
电话	249
手机	250
玩具	251
篮子	252

第17章 学习用品篇

笔	254
书	255
书包	256
信纸	257
尺子	258
圆规	259
文具盒	260

第18章 交通工具篇

船	262
飞机	264
卡车	266
火车	268
小汽车	270
公交车	272
自行车	274

第19章 建筑篇

平房	277
别墅	278
高楼	279
四合院	280

第20章 服饰篇

帽子	282
围巾	284
手套	286
上衣	288
裤子	290
连衣裙	292
裙子	294
袜子	296
鞋	298
包包	300
饰品	300




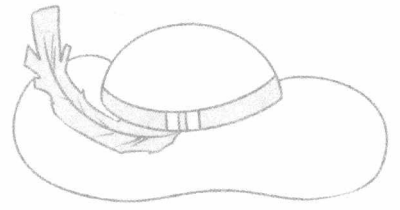
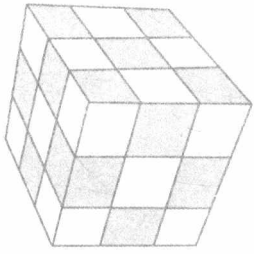
第21章 人物篇

婴儿	302
男孩	304
女孩	304
少年	306
少女	307
成人	308
老人	310
演员	312
记者	314
医生	315
护士	317
老师	319
模特	321
律师	323
警察	325
厨师	327
科学家	329
理发师	331
工程师	333
舞蹈家	335
服务员	337
运动员	339
主持人	341




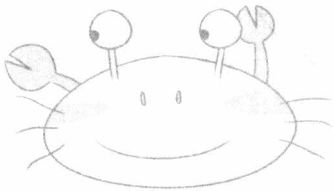
第22章 童话篇

侦探	343
国王	344
王子	345
公主	346
天使	347
新娘	348
小丑	349
神话人物	350
圣诞老人	351
巫婆	352





简笔画绘制基础





★ 线条的认识



横线



竖线




斜线



折线



波浪线



螺旋线

★ 线条练习 (顺着虚线画)

方格线



折线




螺旋线




波浪线



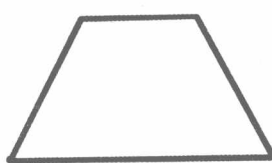
★ 几何图形的认识




正方形



长方形




梯形




多边形



半圆形



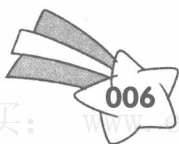
菱形

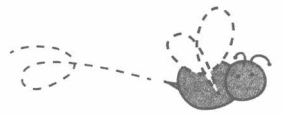


圆形

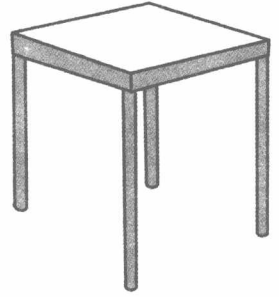
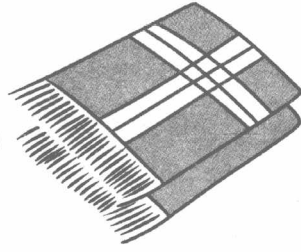

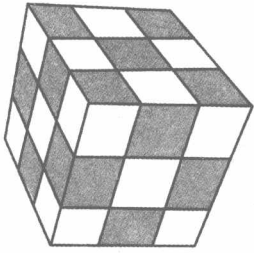


椭圆形



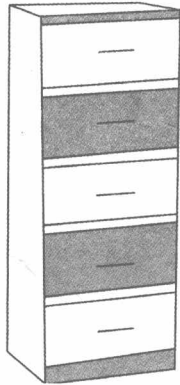





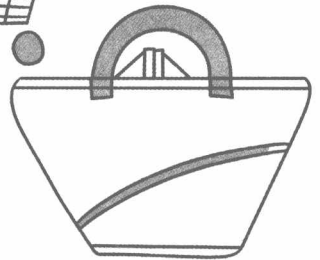



★ 正方体组合



★ 长方体组合

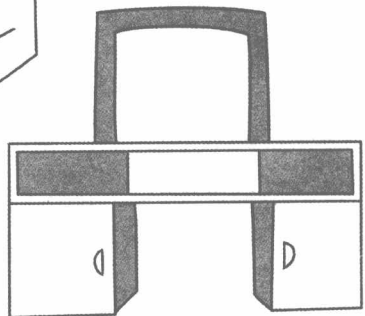
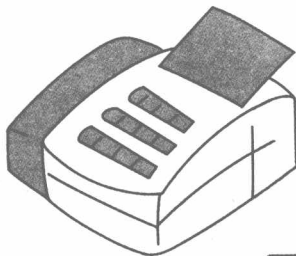




★ 梯形组合

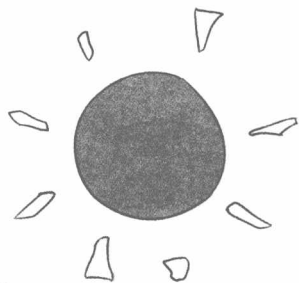








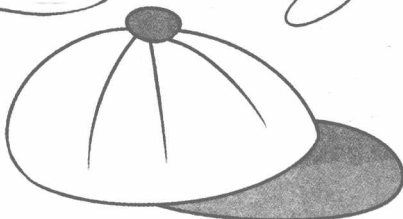

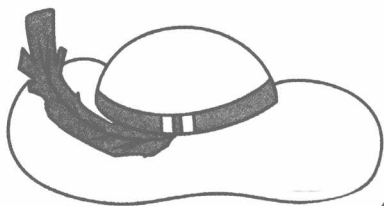
★ 多边形组合



★ 圆形组合




★ 半圆形组合

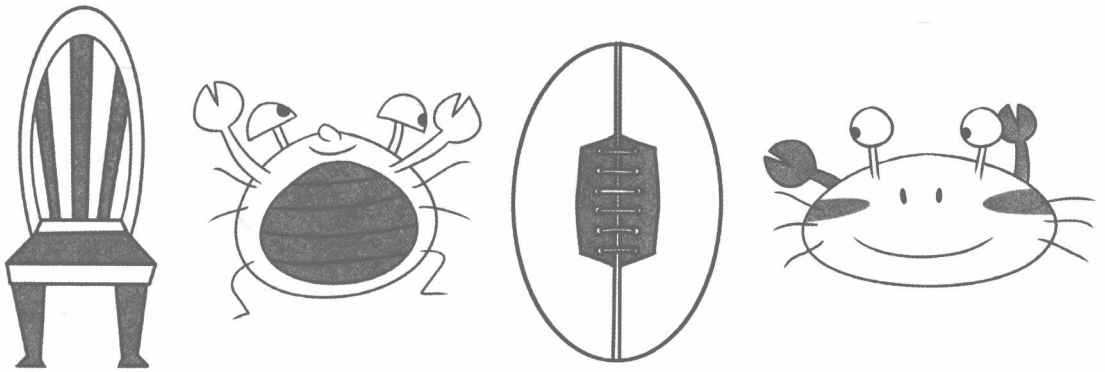




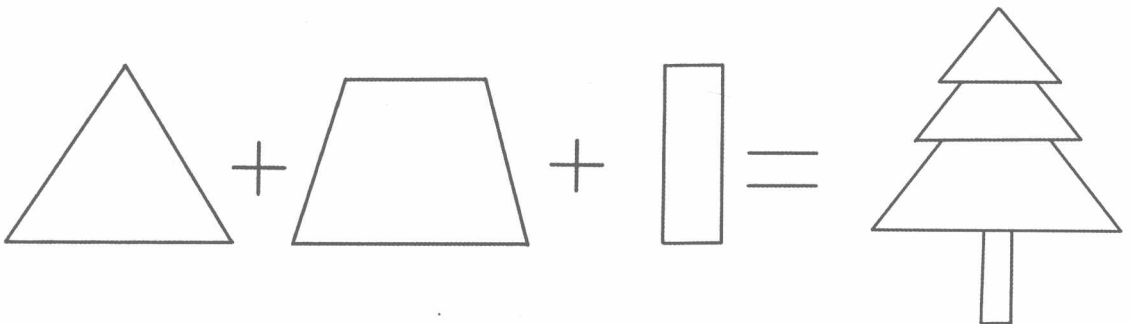
★菱形组合



★椭圆形组合



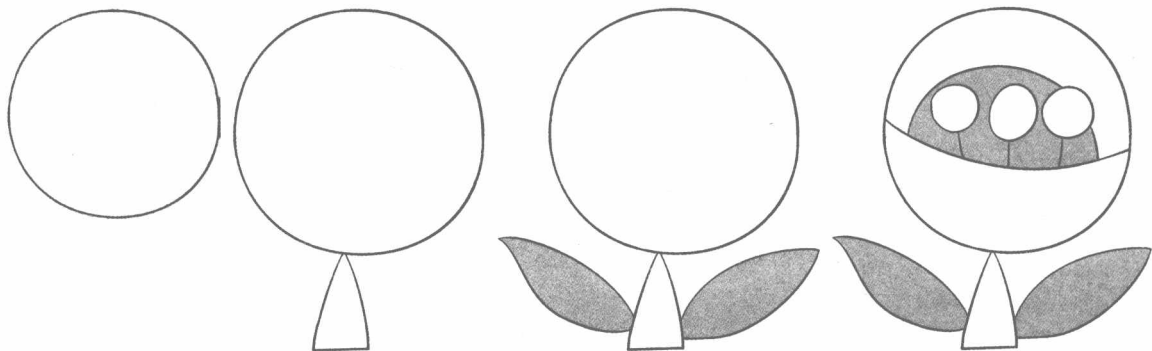
★用加法画画





★ 绘制流程解析

纯洁的百合花




1. 一个小圆球

2. 小小三角来顶着

3. 长出两片叶

4. 开个大口显花蕊

简约的盆栽




1. 一个大圆圈

2. 长着大嘴很可爱

3. 围上一圈小花瓣

4. 种在小小花盆里

盆栽仙人掌



1. 小小一朵花

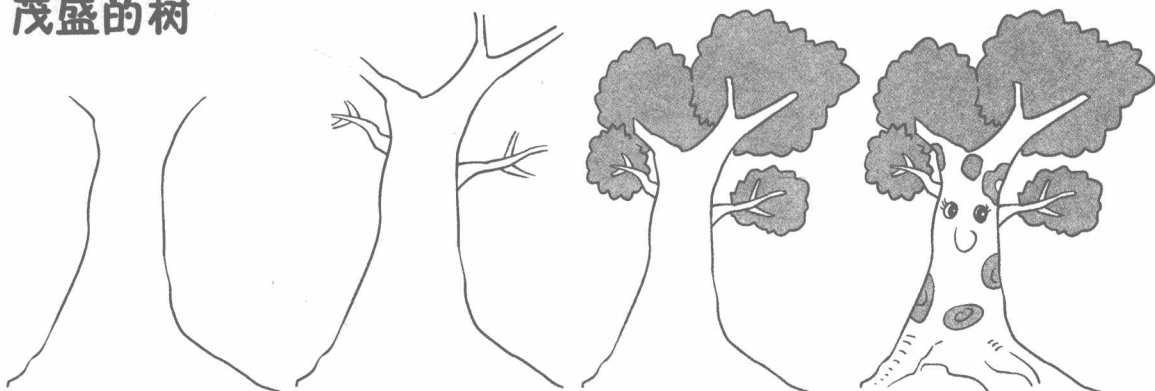
2. 长在半圆上

3. 加上短线画眼嘴

4. 塞满整个小花盆



茂盛的树



1. 一条小路中间窄

2. 延出许多小路来

3. 路前加雾变成树


4. 画上纹理和眼鼻

凋零的树



1. 先画树的干

2. 长出许多枝



3. 还有许多杈



4. 画上少许的树叶




茂密的果树



1. 矮矮的树干



2. 分出许多杈



3. 茂密的树叶



4. 结出丰硕的果实

神气的树



1. 两个小树枝



2. 长在树尖上



3. 加上双手和眼嘴



4. 点上小小的叶子

