

# 爱上橡皮章

凯罗的橡皮章口袋

凯罗 著



辽宁科学技术出版社  
LIAONING SCIENCE AND TECHNOLOGY PUBLISHING HOUSE

# 爱上橡皮章

凯罗的橡皮章口袋

凯罗 著

辽宁科学技术出版社  
· 沈 阳 ·

## 图书在版编目 ( CIP ) 数据

爱上橡皮章 : 凯罗的橡皮章口袋 / 凯罗著. — 沈阳 :  
辽宁科学技术出版社, 2016.2

ISBN 978-7-5381-9520-0

I. ①爱… II. ①凯… III. ①印章—手工艺品—制作  
IV. ①TS951.3

中国版本图书馆CIP数据核字 ( 2015 ) 第298168号

---

出版发行: 辽宁科学技术出版社

( 地址: 沈阳市和平区十一纬路29号 邮编: 110003 )

印刷者: 辽宁新华印务有限公司

经销者: 各地新华书店

幅面尺寸: 168 mm × 236 mm

印 张: 7.25

字 数: 50千字

出版时间: 2016年2月第1版

印刷时间: 2016年2月第1次印刷

责任编辑: 张歌燕

封面设计: 刘 珊 刘 彬

责任校对: 栗 勇

---

书 号: ISBN 978-7-5381-9520-0

定 价: 29.80元

投稿热线: 024-23284354

邮购热线: 024-23284502

QQ: 59678009

http: //www.lnkj.com.cn



# C o n t e n t s

## 目 录

享受安静的小时光

### PART 1 工具篇

- 21 工具 1: 橡皮版
- 21 工具 2: 雕刻工具
- 23 工具 3: 印制、描图和清洁工具




### PART 2 入门篇

- 26 入门教程 1: 草莓  
Tips: 找到自己舒服的尺寸
- 34 入门教程 2: 缤纷的树叶  
Tips: 阴刻与阳刻
- 40 入门教程 3: 一盆果和一棵树  
Tips: 制作自己的色卡
- 44 入门教程 4: 毛茸茸的小兔子  
Tips: 如何给橡皮章做手柄
- 48 入门教程 5: 小狐狸  
Tips: 橡皮章的清洁与存放
- 53 入门教程 6: 热气球  
Tips: 刻章的正确姿势

## PART 3 实践篇

- 58 实践 1: 情人节小熊卡
- 61 实践 2: 草莓祝福卡
- 65 实践 3: 三色字母海报
- 68 实践 4: 小房子拼图
- 72 实践 5: 海洋系列书签
- 76 实践 6: 邮寄包装用章
- 79 实践 7: 个性头像
- 83 实践 8: 藏书票
- 88 实践 9: 宝宝的衣服
- 91 实践 10: 圣诞灯饰
- 94 实践 11: 热缩片钥匙链
- 99 实践 12: 雨天圆窗本



## PART 4 作品欣赏

- 104 贝壳书
- 105 舞龙
- 105 洋蓍
- 106 圣灵的果子
- 107 瑜伽
- 108 无骨的爱
- 108 月光
- 108 兜风
- 109 跳绳

111 后记: 橡皮章子在农夫集市



# 爱上橡皮章

凯罗的橡皮章口袋


凯罗 著



辽宁科学技术出版社  
LIAONING SCIENCE AND TECHNOLOGY PUBLISHING HOUSE

责任编辑：张歌燕

封面设计：刘 珊 刘 彬




更多精彩图书尽在辽宁科技网络书店，为您提供全新正  
版、低价优惠的图书和方便快捷的服务。快来登录吧！

淘宝商城：<http://lkjcbbs.tmall.com/>

淘宝店：<http://shop36528228.taobao.com/>

上架建议：情趣手工

ISBN 978-7-5381-9520-0



9 787538 195200 >

定价：29.80元

# 爱上橡皮章

凯罗的橡皮章口袋

凯罗 著

辽宁科学技术出版社  
· 沈 阳 ·





## 享受安静的小时光

我常想自己是个学艺不精的人。我曾经在日本学习多媒体影像，毕业后做设计，办过展览，做过网站，学过手工印刷、活字排版和书籍装帧，戳过羊毛毡，捏过软陶，摆过摊儿，还画过一点点漫画……似乎接触过各种有趣的事情，但很多都只是浅尝辄止。学艺不精的人，就像一个软软的枕头，缺乏锋利的锐角。

在这种性格下面，跟橡皮章能有如此深交，自己也有点意外。

第一次接触橡皮章是在日本，和同事搞一个夏天的活动，要在团扇上印金鱼。记得当时只是刻金鱼的轮廓而已，还刻得坑坑洼洼的，可是就是这两三只黑红的金鱼，却让空白的团扇陡然间有了生机。之后我看了一本橡皮章的手作书，也陆陆续续刻了几个章子。那时候工作忙，并没有机会大量练习，甚至也不知道还需要大量练习，自认为掌握了新技能，还兴致勃勃地把章子送给周围的人。2008年来到加拿大，有了一段悠闲的日子，于是开始大量地刻章，自己刻着玩，也给老师和同学刻，还在集市里摆摊儿给人定制，从此一发不可收拾。后来工作了，从一个城市搬到另一个城市，也还是不间断地继续刻着，直到现在。



刻橡皮章是比较容易上手的一种手工，不需要科班出身的强大技能，不需要正襟危坐去耐心应对，也不需要特别昂贵的大型设备，需要的仅仅是一小块橡皮，一把刻刀，一个印台，还有一颗安静的心。所以，刻橡皮章特别适合我这样爱画点小涂鸦却画不了大画、也画不了长篇故事的人；也适合我这样手指没有多少力气、刻不了木头也刻不了石头，更没有毅力对付一件巨大雕塑的人。刻橡皮章简直就是懒散的结果，但它却是一个出口，在方寸之间，在顷刻之间，源源不断向外界输出自己的小小创作。渐入佳境之后，再看周围的世界就不同了。捡到一片叶子，想把它变成章子；看到一辆怀旧老爷车，想把它变成章子；甚至看到街角的一个标志，你都会想：这样的图案、这样的字体是多么适合刻章啊。似乎外界的事物和内心里的意念都可以用线条和黑白表现出来，让人手痒想刻，欲罢不能。可以说，刻橡皮章是一个激发创作力的出口，而你也正在成为一个施魔法的人。点金的手指很难得到，但是你却拥有“点章”的手指了，这无疑会给自己和周围人的生活带来很多的快乐。

我个人的经历还让我发觉，刻章能给电脑前久坐不动的人一个动手的机会（或者说是弄脏袖子、切破手指的机会），让你从虚拟的世界里回到现实中来，摸到尺寸和深浅，练习触觉的精准，从而找到一种舒服的平衡。对只会摸摸触屏、动动开关的现代人来讲，这是很多手工所共有的功效。







刻章这个爱好适合许许多多的人，学生，主妇，爱设计的文艺中青年，小孩子的父母，喜欢纸质书的人，爱文具的人，爱动物、爱音乐、爱美食的人，喜欢户外活动的人，爱植物、爱色彩、爱装饰的人，喜欢收集怀旧东西的人，在繁忙生活中想喘口气的人……刻章这件事不在乎有怎样灵巧的手指，怎样刻出又细又匀的线条，怎样留出完美平整的余白，或者是购买多少不同颜色的印台，积累多少种类不同的刻刀。要放松，要安静，要相信自己的创作力。本书为大家开启一个由浅入深的橡皮章旅程，在全书结束的时候，希望还没有开始尝试的朋友也可以感觉到那种手痒想刻的感觉；希望有一定经验的刻友，可以更好地享受刻章的幸福时光！

德鲁凯罗

2014年8月

于加拿大哈利法克斯



# C o n t e n t s

## 目 录

享受安静的小时光

### PART 1 工具篇

- 21 工具 1: 橡皮版
- 21 工具 2: 雕刻工具
- 23 工具 3: 印制、描图和清洁工具




### PART 2 入门篇

- 26 入门教程 1: 草莓  
Tips: 找到自己舒服的尺寸
- 34 入门教程 2: 缤纷的树叶  
Tips: 阴刻与阳刻
- 40 入门教程 3: 一盆果和一棵树  
Tips: 制作自己的色卡
- 44 入门教程 4: 毛茸茸的小兔子  
Tips: 如何给橡皮章做手柄
- 48 入门教程 5: 小狐狸  
Tips: 橡皮章的清洁与存放
- 53 入门教程 6: 热气球  
Tips: 刻章的正确姿势

## PART 3 实践篇

- 58 实践 1: 情人节小熊卡
- 61 实践 2: 草莓祝福卡
- 65 实践 3: 三色字母海报
- 68 实践 4: 小房子拼图
- 72 实践 5: 海洋系列书签
- 76 实践 6: 邮寄包装用章
- 79 实践 7: 个性头像
- 83 实践 8: 藏书票
- 88 实践 9: 宝宝的衣服
- 91 实践 10: 圣诞灯饰
- 94 实践 11: 热缩片钥匙链
- 99 实践 12: 雨天圆窗本



## PART 4 作品欣赏


- 104 贝壳书
- 105 舞龙
- 105 洋蓍
- 106 圣灵的果子
- 107 瑜伽
- 108 无骨的爱
- 108 月光
- 108 兜风
- 109 跳绳

111 后记: 橡皮章子在农夫集市





雨天窗户上的水珠印在了纸上。



挪威枫树的种子变成了邮戳。







散步途中看到的小松树，邻街可爱的小房子，路上美好的风景都值得雕刻。

