



# 风格花园 轻松做

*Small Garden Design*

《花草游戏》编辑部 编

5 大风格花园教你做

30 个精彩案例轻松看

阳台、露台、庭院、顶楼

30个精彩小花园，

搭起家与自然的桥梁

自建私家花园

享受动手乐趣



海峡出版发行集团 | 福建科学技术出版社

THE STRAITS PUBLISHING & DISTRIBUTING GROUP

FUJIAN SCIENCE & TECHNOLOGY PUBLISHING HOUSE



TU986.2

431

# 风格花园 轻松做

*Small Garden Design*

《花草游戏》编辑部 | 编



海峡出版发行集团 | 福建科学技术出版社

THE STRAITS PUBLISHING & DISTRIBUTING GROUP | FUJIAN SCIENCE & TECHNOLOGY PUBLISHING HOUSE



著作权合同登记号：图字 13-2014-015

本书经台湾城邦文化事业股份有限公司麦浩斯出版事业部授权出版。未经书面授权，本书图文不得以任何形式复制、转载。本书限在中华人民共和国境内销售。

## 图书在版编目（CIP）数据

风格花园轻松做 / 《花草游戏》编辑部编. —福州：

福建科学技术出版社，2015.8

ISBN 978-7-5335-4763-9

I. ①风… II. ①花… III. ①花园—园林设计 IV.  
① TU986.2

中国版本图书馆 CIP 数据核字 (2015) 第 072638 号

书 名	风格花园轻松做
编 者	《花草游戏》编辑部
出版发行	海峡出版发行集团 福建科学技术出版社
社 址	福州市东水路 76 号（邮编 350001）
网 址	www.fjstp.com
经 销	福建新华发行（集团）有限责任公司
印 刷	福建地质印刷厂
开 本	787 毫米 × 1092 毫米 1/16
印 张	14
图 文	224 码
版 次	2015 年 8 月第 1 版
印 次	2015 年 8 月第 1 次印刷
书 号	ISBN 978-7-5335-4763-9
定 价	59.80 元

书中如有印装质量问题，可直接向本社调换

# 目录 Contents

## 第 1 章 花园风格定位与解析

风格 01	
日式和风花园	8
风格 02	
典雅英式花园	14
风格 03	
南洋风休闲花园	20
风格 04	
香草天空花园	24
风格 05	
乡村杂货风花园	28


## 第 2 章 精彩案例赏析

### 顶楼花园

案例 01	
花木扶疏的空中花园	34
案例 02	
静思沉稳的日式景观	40
案例 03	
苍翠自然的绿色屋顶	46
案例 04	
饶富禅意的和风秘境	52


### 庭院花园

案例 05	
暑气全消的白色庭园	56
案例 06	
处处充满惊喜的寻宝花园	62
案例 07	
包围艺术感的南法风情	68





- 案例 08  
日式枯山水庭园 74
- 案例 09  
树木林立的常绿宅院 80
- 案例 10  
乡村情调的花草飨宴 86
- 案例 11  
爱护自然的有机栽培花园 92
- 案例 12  
回家即度假的舒压花园 100
- 案例 13  
慢步调的南洋度假花园 102
- 案例 14  
品茗休憩的雅静花园 104
- 案例 15  
杂货活用 100% 的秘密花园 110
- 案例 16  
月光洒落的总裁花园 118
- 案例 17  
好友专属的车库花园 122
- 案例 18  
集结自然的漂流木花园 126
- 阳台花园**
- 案例 19  
速成的墙面绿化阳台 130
- 案例 20  
疗愈系杂货风格花园 136
- 案例 21  
衔接自然的高楼阳台 142
- 案例 22  
蓝白交织的地中海风情 150



- 案例 23  
充满玩心的花园剧场 158
- 案例 24  
风车转动的乡村风花园 164
- 案例 25  
凉爽海洋系角落绿化 168

## 露台花园

- 案例 26  
香气氤氲的香草后花园 176
- 案例 27  
懒人系超好养护的多肉植物花园 180
- 案例 28  
放松视觉的童话风花园 188
- 案例 29  
南法风情的香草天空 194
- 案例 30  
陪伴全家人的心灵花园 200

## 拾趣！跟着达人做做看

- 拾趣 01  
一方空间 营造禅趣角落 204
- 拾趣 02  
杂货与植物的层次堆叠要诀 205
- 拾趣 03  
闲置桌面打造迷你南洋印象 206
- 拾趣 04  
组合逗趣杂货的故事花园 207
- 拾趣 05  
清凉感的白色藤篮、丝瓜络吊盆 208
- 拾趣 06  
嬉笑玩乐的绿色游戏场 209






- 拾趣 07  
可摘食的趣味厨房花园 210
- 拾趣 08  
瓶罐加提篮变身优雅花器 211

### 第3章 日常花园维护技巧

- 技巧 01  
草花植物的正确浇水 214
- 技巧 02  
叶子被毛毛虫啃食怎么办 215
- 技巧 03  
多肉植物换盆教学 216
- 技巧 04  
维持花朵艳丽、叶片油亮的法宝 217
- 技巧 05  
冬季防寒与修剪技巧 218
- 技巧 06  
观叶植物的施肥和修剪 219
- 技巧 07  
香草植物的照顾重点 220
- 技巧 08  
花木的正确修剪 221
- 技巧 09  
用对修剪工具，维护植物健康 222
- 技巧 10  
有机肥料的正确用法 223



# 风格花园 轻松做

*Small Garden Design*

《花草游戏》编辑部 编



海峡出版发行集团 | 福建科学技术出版社

THE STRAITS PUBLISHING & DISTRIBUTING GROUP | FUJIAN SCIENCE & TECHNOLOGY PUBLISHING HOUSE



# 目录 Contents

## 第 1 章 花园风格定位与解析

### 风格 01

日式和风花园 8

### 风格 02

典雅英式花园 14

### 风格 03

南洋风休闲花园 20

### 风格 04

香草天空花园 24

### 风格 05

乡村杂货风花园 28

## 第 2 章 精彩案例赏析

### 顶楼花园

#### 案例 01

花木扶疏的空中花园 34

#### 案例 02

静思沉稳的日式景观 40

#### 案例 03

苍翠自然的绿色屋顶 46

#### 案例 04

饶富禅意的和风秘境 52

### 庭院花园

#### 案例 05

暑气全消的白色庭院 56

#### 案例 06

处处充满惊喜的寻宝花园 62

#### 案例 07

包围艺术感的南法风情 68





案例 08	
日式枯山水庭园	74
案例 09	
树木林立的常绿宅院	80
案例 10	
乡村情调的花草饗宴	86
案例 11	
爱护自然的有机栽培花园	92
案例 12	
回家即度假的舒压花园	100
案例 13	
慢步调的南洋度假花园	102
案例 14	
品茗休憩的雅静花园	104
案例 15	
杂货活用 100% 的秘密花园	110
案例 16	
月光洒落的总裁花园	118
案例 17	
好友专属的车库花园	122
案例 18	
集结自然的漂流木花园	126
<b>阳台花园</b>	
案例 19	
速成的墙面绿化阳台	130
案例 20	
疗愈系杂货风格花园	136
案例 21	
衔接自然的高楼阳台	142
案例 22	
蓝白交织的地中海风情	150





- 案例 23  
充满玩心的花园剧场 158
- 案例 24  
风车转动的乡村风花园 164
- 案例 25  
凉爽海洋系角落绿化 168
- 露台花园**
- 案例 26  
香气氤氲的香草后花园 176
- 案例 27  
懒人系超好养护的多肉植物花园 180
- 案例 28  
放松视觉的童话风花园 188
- 案例 29  
南法风情的香草天空 194
- 案例 30  
陪伴全家人的心灵花园 200

## 拾趣！跟着达人做做看

- 拾趣 01  
一方空间 营造禅趣角落 204
- 拾趣 02  
杂货与植物的层次堆叠要诀 205
- 拾趣 03  
闲置桌面打造迷你南洋印象 206
- 拾趣 04  
组合逗趣杂货的故事花园 207
- 拾趣 05  
清凉感的白色藤篮、丝瓜络吊盆 208
- 拾趣 06  
嬉笑玩乐的绿色游戏场 209





- 拾趣 07  
可摘食的趣味厨房花园 210
- 拾趣 08  
瓶罐加提篮变身优雅花器 211

### 第 3 章 日常花园维护技巧

- 技巧 01  
草花植物的正确浇水 214
- 技巧 02  
叶子被毛毛虫啃食怎么办 215
- 技巧 03  
多肉植物换盆教学 216
- 技巧 04  
维持花朵艳丽、叶片油亮的法宝 217
- 技巧 05  
冬季防寒与修剪技巧 218
- 技巧 06  
观叶植物的施肥和修剪 219
- 技巧 07  
香草植物的照顾重点 220
- 技巧 08  
花木的正确修剪 221
- 技巧 09  
用对修剪工具，维护植物健康 222
- 技巧 10  
有机肥料的正确用法 223







# 第 1 章 花园风格定位与解析

拥有一座花草扶疏又有风格的花园很难吗？

就让深谙各类型风格的景观设计师来指点一下吧！为你解析每种风格的重点元素，还有资材与植物的搭配要诀。从今天起，拥有心爱花园不再只是梦想。







风格 01 > 日式和风花园

风格 04 > 香草天空花园

风格 02 > 典雅英式花园

风格 05 > 乡村杂货风花园

风格 03 > 南洋风休闲花园







风格

# 01 日式和风花园

文 / 王韵铃 摄影 / 陈熙伦

强调清幽禅意的和风花园，讲究画面规划又不流于匠气；  
空气安排适度留白，不拥挤也不单调；  
重视人文与自然兼备的氛围，是让人着迷的主要原因。



## 取经个案——北投文物馆

现为市级古迹的北投文物馆，近年来秉持着“保有原日本庭园精神”的概念重新规划，结合了历史记忆与建筑空间，成功地再现经典的日式风情。



在北投山间，陡斜的幽雅路上，可看见一道木制大门，以及连接着的弧形的石板步道，那就是北投文物馆的迎宾区！穿过青枫成荫的步道，文物馆的主建筑便出现在眼前，广场上有石椅、木椅可以暂坐休憩，枕着两层楼高的日式木造房，欣赏眼前庭园美景，百年老榕树、石灯与竹林沐浴在浓浓的历史氛围中，仰首、低头间，都见得到日式庭园的布置巧思；文物馆内，偶有茶道及日本舞的课程在进行，因此在历史感十足的建筑中，还可以看见说日语、着和服的人穿梭其间，真有种身处异时空的感受。



### 资料

面积：占地共 2640m<sup>2</sup>

景观设计：日商日亚高野景观规划台湾分公司





来到北投文物馆，经典的日式庭园有两处必看的重点，其一是陶然居旁的主庭院，接着是文物馆内禅意十足的经典枯山水。主庭院的设计精神，在于除了各种日式经典元素皆备外，还保留了当地原有的树种，例如面包树、榕树等老树，再搭配上色彩丰富的杜鹃、野牡丹、枫树、槭树，增添庭园精神。尊重场域的历史，也是成就自然美景的关键。

进入馆内，两座枯山水的坪庭，精准地传达了日式风格中“极简的禅意”。像水墨画般，在一片白沙石中，大小不一的石组，几道波纹划过，代表了自然界的深山幽谷和流水。这种抽象精神的表达，即是以提升自我内省为精神的最高禅意。漫步一趟北投文物馆，细细品味，心情也会跟着沉静下来。

1\_ 分段的层层叠水，串起陶然居旁的上游水源露石区、主庭院草坪与下游散步区。



2\_ 枯山水缀上绿色植物，象征着岛屿和海峡的意象。同时，这一方坪庭，也是建筑中自然采光的重要来源。

3\_ 满水的石钵里浮着点点绿意，是庭园里漂亮的一角。

