

水彩画的 写意生活

秋草爱 + 伙伴们



朱丽真 译



水彩画的 写意生活


杨善平 张世明



水彩画的 写意生活

秋草爱 + 伙伴们

朱丽真 译



著作权登记图字：01—2015—2898

YASASHII SKETCH

© Yozo Nakamori 2002

Originally published in Japan in 2002 by SHUFUNOTOMO CO., LTD.

Chinese translation rights arranged through DAIKOUSHA INC., Kawagoe.

All rights reserved.

图书在版编目(CIP)数据

水彩画的写意生活 / (日) 秋草爱等著; 朱丽真译.

—北京: 新星出版社, 2015.9

(秋草爱绘画教室)

ISBN 978-7-5133-1829-7

I. ①色… II. ①秋…②朱… III. ①铅笔画—绘画
技法 IV. ①J214.1

中国版本图书馆CIP数据核字(2015)第136663号



秋草爱绘画教室

(日) 秋草爱等 著

朱丽真等 译

责任编辑 汪欣

特邀编辑 崔莲花

责任印制 付丽江

装帧设计 段然

内文制作 王春雪

出版 新星出版社 www.newstarpress.com

出版人 谢刚

社址 北京市西城区车公庄大街丙3号楼 邮编 100044

电话 (010)88310888 传真 (010)65270449

发行 新经典发行有限公司

电话 (010)68423599 邮箱 editor@readinglife.com

印刷 天津市银博印刷集团有限公司

开本 880毫米×1230毫米 1/32

印张 24

字数 480千字

版次 2015年9月第1版

印次 2015年9月第1次印刷

书号 ISBN 978-7-5133-1829-7

定价 180.00元



版权所有，侵权必究；如有质量问题，请与发行公司联系调换。

目录 CONTENTS



part 1 准备画具 熟悉基本技法 9

透明水彩颜料 10

画笔 13

铅笔·针管笔·橡皮 14

素描本 15

好好练习上色技巧 16

开始调色喽 18

画樱桃 20

画仙人掌 24

MEMO 画什么好呢? 28




Part 2 横滨山手街头写生 29

画异国风情咖啡馆 30

山手地区的建筑物 36

马口铁玩具 38



MEMO 户外写生 40

Part 3 清里·富良野·轻井泽 高原写生 41

画牧场 42

清里的微风 48

悠闲的一天 52

高原上的小花 54

风中摇曳的小花 57

在面包房的露台画面包 62

一望无际的富良野山丘 66

沉醉在轻井泽的绿意中 68



写生课堂 Cakes & Cookies 72

写生课堂 Colorful Packages 74

写生课堂 Vegetables & Fruits 76

写生课堂 Tasty Foods 78




MEMO 外出写生的衣服和必需品 80

Part 4 叶山·冲绳 海边写生……81

用自来水笔画大海 82

冲绳的暑假 86



写生课堂 Flowers 1 94

写生课堂 Flowers 2 96

写生课堂 Living-room Goods 98

写生课堂 Fashion Goods 100



MEMO 画大幅风景 102

Part 5 北欧·亚洲 写生旅行……103

初夏的丹麦 104

亚洲的人和生活的 106

故乡濑户内 115



MEMO 仔细观察大自然 118

Part 6 人物与动物的写生……119

画人物 120

不同的人，不同的姿势 122

画动物 124

快乐的伙伴们 126



新经典文化股份有限公司

www.readinglife.com

出品

水彩画的 写意生活

秋草爱 + 伙伴们

朱丽真 译



写生,谁都可以 轻松上手



一边看着物体和景色一边画画就是写生。

写生与通过想象和记忆画画不同,即使是从来没有画过画的人,也能用笔画出亲眼所见的事物。

把自己想象成一个刚开始学画画的孩子,反复观察写生对象,你会有许多新的发现,比如“叶子原来是这种形状啊!”“蔬菜的颜色这么漂亮!”

以享受这种兴奋、忐忑的心情去写生是最好的。其实只要画出自己独特的观感,就能轻松体会写生的乐趣。





户外写生 更有乐趣！



我们一起去街道、田野、海边写生吧。
走出家门呼吸新鲜的空气，沐浴在阳光下，
清风拂面，放松身心。
发现自己喜欢的景色就拿出画笔写生，把那
一天你在那里的感觉记录下来，是一件多么
开心的事情啊！
旅行的时候不要忘了带上写生用的本子，把
旅途中看到的景色和街道画下来，它们将成
为你美好的回忆。



目录 CONTENTS



part 1 准备画具 熟悉基本技法 9

透明水彩颜料 10

画笔 13

铅笔·针管笔·橡皮 14

素描本 15

好好练习上色技巧 16

开始调色喽 18

画樱桃 20

画仙人掌 24

MEMO 画什么好呢? 28




Part 2 横滨山手街头写生 29

画异国风情咖啡馆 30

山手地区的建筑物 36

马口铁玩具 38

MEMO 户外写生 40



Part 3 清里·富良野·轻井泽 高原写生 41

画牧场 42

清里的微风 48

悠闲的一天 52

高原上的小花 54

风中摇曳的小花 57

在面包房的露台画面包 62

一望无际的富良野山丘 66

沉醉在轻井泽的绿意中 68



写生课堂 Cakes & Cookies 72

写生课堂 Colorful Packages 74

写生课堂 Vegetables & Fruits 76

写生课堂 Tasty Foods 78




MEMO 外出写生的衣服和必需品 80

Part 4 叶山·冲绳 海边写生……81

用自来水笔画大海 82

冲绳的暑假 86



写生课堂 Flowers 1 94

写生课堂 Flowers 2 96

写生课堂 Living-room Goods 98

写生课堂 Fashion Goods 100



MEMO 画大幅风景 102

Part 5 北欧·亚洲 写生旅行……103

初夏的丹麦 104

亚洲的人和生活的 106

故乡濑户内 115



MEMO 仔细观察大自然 118

Part 6 人物与动物的写生……119

画人物 120

不同的人，不同的姿势 122

画动物 124

快乐的伙伴们 126




新经典文化股份有限公司

www.readinglife.com

出品





PART 1
准备画具
熟悉基本技法

范例指导 秋草爱

刚开始写生时，最好不要准备太多画具，这里介绍最基本的画具。