

理想宅
IDEAL HOME



HOME
PARTITION
DESIGN

跟着做
零失败

600 张精美实景照片展现出真实的家居体验
6 大板块详尽解析家居间隔的处理技巧
跟着精彩点评走，做成功的家居设计

理想·宅 编

家居间隔设计提案



化学工业出版社



跟着做
零失败

理想·宅 编

家居间隔设计提案



化学工业出版社

·北京·

编写人员名单：（排名不分先后）

叶萍 黄肖 邓毅丰 张娟 邓丽娜 杨柳 张蕾 刘团团 卫白鸽 郭宇
王广洋 王力宇 梁越 李小丽 王军 李子奇 于兆山 蔡志宏 刘彦萍 张志贵
刘杰 李四磊 孙银青 肖冠军 安平 马禾午 谢永亮 李广 李峰 余素云
周彦 赵莉娟 潘振伟 王效孟 赵芳节 王庶

图书在版编目(CIP)数据

家居间隔设计提案 / 理想·宅编. —北京：化学工业出版社，2016.4
（跟着做零失败）
ISBN 978-7-122-26236-3

I. ①家… II. ①理… III. ①住宅-室内装饰设计
IV. ①TU241

中国版本图书馆CIP数据核字（2016）第024587号

责任编辑：王斌 邹宁

装帧设计：骁毅文化

出版发行：化学工业出版社(北京市东城区青年湖南街13号 邮政编码100011)
印 装：北京瑞禾彩色印刷有限公司
710mm×1000mm 1/12 印张12 字数250千字 2016年3月北京第1版第1次印刷

购书咨询：010-64518888 (传真：010-64519686) 售后服务：010-64518899

网 址：<http://www.cip.com.cn>

凡购买本书，如有缺损质量问题，本社销售中心负责调换。

定 价：49.00元

版权所有 违者必究

目录 CONTENTS

柜体式隔断

- 身姿小巧的矮柜将居室进行分隔、收纳两不误 002
- 变体式矮柜令居室分隔独具个性 004
- 收纳功能强大的收纳柜为居室做有效分隔 006
- 架式隔断起到隔而不断的作用 010
- 博古架、展示架共同成为既美观又通透的隔断设计 012
- 利用书架做分隔，令居室文化味十足 014

固定式隔断

- 隔断以电视墙的形式出现，让其发挥更大的作用 018
- 半隔断墙体分隔空间的同时，又避免了空间沉闷 022
- 既美观又实用的玻璃隔断 030
- 隔断式吧台令居室充满现代时尚感 034
- 利用栏杆来为居室做固定分隔 040
- 罗马柱和弧形门将欧风格居室的格调品位大大提升 042

推拉式隔断

- 运用推拉门将厨房与其他空间做有效区分 046
- 多种材料相结合，令推拉门更具风情 048
- 玻璃推拉门令空间更加明亮 052
- 滑动式拉门——节约空间的好帮手 058
- 用玻璃隔间将卫浴“干湿分离” 062
- 卫浴隔断门的风格应与大环境相符 066



目录 CONTENTS

软装式隔断

- 融实用性、欣赏性于一体的立板屏风隔断 072
- 布艺隔断令居室表情更加灵动 076
- 卫浴中小浴帘的大用途 080
- 珠帘为居室带来浪漫时尚的容颜 082
- 飘逸的线帘将居室营造得更唯美 088

镂空式隔断

- 中式镂空造型令居室更具韵味 094
- 镂空式背景墙令居室更具视觉变化 102
- 创意镂空隔断成就时尚居室 104
- 百变木制造型隔断为居室带来百变容颜 112
- 密度板雕花隔断成为美化空间的好帮手 116

隐性式隔断

- 利用不同形式的吊顶来做空间的隐性分隔 120
- 两个空间，两种高度 124
- 沙发、座椅成为居室中活动的隐形隔断 130
- 地毯为空间做有效的隐性分隔 132
- 不同的地面材料令居室的隐性分隔更突出 136



柜体式隔断



柜体式分隔设计主要是运用各种形式的柜子来进行空间分隔。这种设计能够把分隔空间和贮存物品两者的功能妙地结合起来，既节约费用，又节省空间面积；既增加了空间组合的灵活性，又使家具与室内空间相协调。柜体式分割设计可以分为两大类，一种为橱柜、博古架、书架等高大的柜体隔断，这种隔断往往都具有强大的收纳功能；另一种为矮柜式分隔设计，这种分隔属于半封闭式或敞开式空间分隔形式，用于将空间分隔成两个功能不固定的区域。作为分隔空间的矮柜高度最好在 0.9 ~ 1 米之间，太高可能会影响到通风和采光，也会令顶面空间显得较小。

身姿小巧的矮柜将居室进行分隔、收纳两不误

在居室中，如果想做既实用又美观的隔断，可以考虑用矮柜来做分隔。矮柜的规格尺寸统一，制作简单，功能较多，既能存放衣物，又可以在柜体的上部放些装饰品，起到装饰柜的作用。此外，还可以运用矮柜结合其他装饰材料的手法来做隔断，这样的设计在进行空间分隔的同时，也起到了美化空间的作用。在颜色搭配上，如果整体风格的色彩很丰富，就不用过于强调柜子的颜色；如果风格是素雅的，其他家具是深色的，柜子最好就选用浅色调。




1. 欧式风情的家居装饰，在浅色欧式的矮柜上点缀绿植，为整个空间增添了活力。

2. 古典味十足的居室格调下，复古的矮柜既分隔了空间，还起到了画龙点睛的作用。


3. 客厅与卧室相连，采用风格一致的矮柜并搭配立柱装饰，令生活居室具有独特的设计感。

4. 简单精巧的棕色矮柜，符合居室风格，让居室更有质感，合理的摆放位置也令空间主次分明。





1



2



3



4

1. 白色的矮柜令整个空间亮度得到了调高，在划分空间的同时，还利用柜的特点装点了居室。

2. 餐厅旁的矮柜，划分空间的同时，还可以将餐厅所用的东西收纳至此，方便生活。

3. 矮柜和木栏的结合，装饰空间的同时，还合理地将客厅划分开来。

4. 在低矮的橱柜上添加透明的玻璃架，既不会显得过高，也不会减少存放空间，还可以当做小型展示台。

变体式矮柜令居室分隔独具个性

利用矮柜进行空间的分隔是常见的隔断形式，而变体式矮柜分隔在居室中的运用则并非那么常见。所谓的变体式矮柜，就是将常规的矮柜做其他形式的变体，比如，它可以是一个小型的装饰架，也可以是其他空间的一部分。这种变体式矮柜既起到了划分空间的作用，也令居室分隔独具个性。



3



1

1. 在开放式的玄关处设置简单的矮柜，分隔客厅空间的同时，也可以用做收纳鞋物，让整个空间简洁清爽。

2. 沿墙而设的橱柜很好地隔离了空间，橱柜上面空间使用玻璃打造的柜格，丰富了收纳空间的同时，并没有阻碍视觉的延伸。

3. 矮柜的设计合理地将一个大空间划分成了两个风格不同的空间，一侧现代，一侧传统，橱柜上方的珠帘更是将两个空间衔接融合。

4. 比一般的矮柜要大的隔断柜，将客厅的空间明确地进行分离，大大的玻璃展示橱窗，帮助了空间分隔。



2



4



1.矮柜的设计方便了人们出入口时的存放物品，并且珠帘的加入设计并没有让居室任何一处出现视觉死角。

2.创意造型的矮柜，不但分隔了空间，还起到了装饰作用。

3.大的卧室空间用矮柜来分离，矮柜的设计不会缩小居住空间，同时还增加了收纳空间。

4.餐厅设置矮柜，并在矮柜上做玻璃装饰，使餐厅空间更加惬意、舒适。

收纳功能强大的收纳柜为居室做有效分隔


收纳柜是居室中的必需品。若想令居室不过于凌乱，合理的收纳是必不可少的，这也体现了收纳柜在家居装饰中的重要地位。收纳柜除了可以作为收纳使用，还可以巧用为隔断，不仅节省空间，还节约预算，可谓一举多得。另外，收纳柜的造型花样繁多，各式各样的设计不仅具备超强的储物功能，同时也给客厅空间增加更多装饰性的色彩。



3



2




4

1. 简单明亮的橱柜放在沙发后面，分离了空间，并用透明的玻璃提高了空间亮度。

2. 独特造型的橱柜不但隔离了空间，并且使空间更具有艺术感，大小不一的构架也有利于收纳形态不一样的物品。

3. 玄关处的收纳柜不仅起到了分隔空间的作用，也起到了很好的展示装饰效果。

4. 造型时尚、色彩搭配鲜艳的橱柜，让客厅和餐厅之间出现了藕断丝连的效果，也令居室更加活泼。






1. 在厨房与玄关的相交处设置收纳柜，将厨房的空间独立出来的同时，利用其强大的收纳功能，收纳了厨房和玄关所需物品。

2. 白色的收纳橱柜搭配珠帘设计，将居室风情缭绕得异常富有情调。

3. 利用酒柜型的收纳柜将餐厅分隔成独立的空间，同时还可以利用橱柜特点展示精品。

4. 沿天花板吊顶而设计的分隔橱柜，令空间时尚，设计感十足。





1. 栅格式的收纳柜在分隔空间的同时，合理地成为了书房的一部分，增加了居室空间的文艺气息。

2. 白色多功能的收纳柜，不但有强大的收纳功能，镂空板的设计还起到了装饰的作用。

3. 质感十足的收纳柜，在使用收纳功能的同时，也为卧室分离出了独立的舒适休息空间。

4. 收纳柜分隔了过道和卫生间，使卫生间更有独立私密性。

5. 在卧室的入口处设置收纳柜，增大了收纳空间的同时，增加了卧室的隐蔽性。



1.造型新颖的收纳柜隔开了客厅和阳台，淳朴的木质材质更让居室添了一番惬意。

2.白色的展示架设计简单，充分利用垂直空间，展示收纳物品的同时，也对空间做了有效的划分。

3.在隔断墙里打造书柜，设计新颖独特，收纳图书的同时，还可展示其他物件，不至于令墙体呆板。

4.利用家具的特点，与空间环境组合成白色的收纳柜，在分隔空间的同时，还可作为展示柜，美化居室。

5.狭窄的玻璃收纳柜，透明剔透，隔开了客厅和过道，却不影响两间屋的明亮度。



架式隔断起到隔而不断的作用

采用下半部封闭、上半部开放或通透式的博古架(俗称花架子),架子上陈列盆景和工艺品,这样既能营造艺术气氛,又能使居室的其他房间在视觉上若隐若现,起到隔而不断的作用。



1. 隔断中间为镂空的木质的材料,符合整体风格,独特的造型,也为居室添了一处新意。

2. 矮橱柜分隔客厅与玄关,矮柜后面的木架镂空让后面的居室若隐若现地出现,让环境休闲舒适。

3. 黑白分明的空间镂空,下部稳重,上部镂空明亮,稳重的颜色让居室清晰明亮。





1



2



3



4



5

1. 在玄关和餐厅处做隔断处理，矮柜上面可以放一些出门必备品的同时，还可以存放一些餐厅用到的东西。

2. 卧室的矮柜放在了镂空的隔断画前面，两者融为一体，令卧室增加了隐蔽性和舒适性。

3. 玄关处的隔断，装饰了门口同时，上面的镂空架可以用来挂衣服，玻璃板提亮了玄关亮度。

4. 镂空的铁艺花架矮柜，既有分隔空间的功能，还装饰了客厅，令居室更加优雅。

5. 现代简约的架式隔断，造型创意的镂空，使客厅更加时尚，方便收纳的同时，让空间更加干净舒适。

博古架、展示架共同成为既美观又通透的隔断设计

博古架与展示架的共通之处在于可以美化空间，如果在居室中运用这两种柜体作为分隔，则能起到很好的装饰作用。其中，博古架具有高雅、古朴、新颖的格调，非常适合中式复古家居；展示架则拥有时尚、现代、奢懿的形态，非常适用于欧式、现代的家居风格。



3



2



4

1. 高雅的博古架令客厅变得完整，不受楼梯下的空间影响，同时，让居室空间中式的气质增加。

2. 和天花板一样高的博古架放置在沙发后面，将过道和客厅有效地分隔开，并不影响客厅的采光。

3. 沙发和楼梯之间设置博古架，既清晰地分隔了空间，又很好地装饰了空间。

4. 造型独特的博古架，分隔空间的同时，又展示了符合居室环境的物件，更加表现出中式家居的韵味。