

股市有风险 入市需谨慎

筹码分布

精准揭示买卖点

CHOU MA FEN BU
JING ZHUN JIESHI MAI MAI DIAN

李一波 著

把握行情趋势 透视主力动向
解析买点卖点 创造最大收益

筹码分散，行情突变；上峰不移，下跌不止
下峰锁定，行情未尽；双峰填谷，高抛低吸



经济管理出版社
ECONOMY & MANAGEMENT PUBLISHING HOUSE

股市下跌就像科罗拉多一月的暴风雪一样平常，如果你有准备，它并不会伤害你，下跌正是好机会，可以去捡那些慌忙逃离风暴投资者丢下的廉价货。

——彼得·林奇

从短期来看，市场是一台投票机，但是从长期来看，它是一台天平。

——本杰明·格雷厄姆

通往金融天堂的路不止一条，关键是要看到别人所看不到的利益。

——沃伦·巴菲特

不要随意买股票，要在投资前扎实地做一些功课，才能成功！

——威廉·欧奈尔

顺应趋势，花全部的时间研究市场的正确趋势，如果与趋势保持一致，利润就会滚滚而来！

——威廉·江恩

凡事总有盛极而衰的时候，大好之后便是大坏。重要的是认清趋势转变不可避免。要点在于找出转折点。

——乔治·索罗斯

股票投资，必须具备正确判断的能力，这样才不致于盲目随从，酿成失败！

——吉姆·罗杰斯

筹码分布 精准揭示买卖点

CHOUMA FENBU
JINGZHUN JIESHI MAIMAIDIAN

经济管理出版社网址：www.E-mp.com.cn

ISBN 978-7-5096-3931-3



定价：48.00元

股市有风险 入市需谨慎

筹码分布 精准揭示买卖点

CHOUMA FENBU
JINGZHUN JIESHI MAIMAIIDIAN

李一波 著

把握行情趋势 透视主力动向
解析买点卖点 创造最大收益

筹码分散，行情突变；上峰不移，下跌不止
下峰锁定，行情未尽；双峰填谷，高抛低吸

 经济管理出版社
ECONOMY & MANAGEMENT PUBLISHING HOUSE

图书在版编目 (CIP) 数据

筹码分布精准揭示买卖点/李一波著. —北京: 经济管理出版社, 2015.11
ISBN 978-7-5096-3931-3

I. ①筹… II. ①李… III. ①股票投资—基本知识 IV. ①F830.91

中国版本图书馆 CIP 数据核字 (2015) 第 203951 号

组稿编辑: 勇 生
责任编辑: 勇 生 王 聪
责任印制: 黄章平
责任校对: 车立佳

出版发行: 经济管理出版社
(北京市海淀区北蜂窝 8 号中雅大厦 A 座 11 层 100038)

网 址: www.E-mp.com.cn
电 话: (010) 51915602
印 刷: 三河市延风印装有限公司
经 销: 新华书店
开 本: 720mm × 1000mm/16
印 张: 19.25
字 数: 241 千字
版 次: 2015 年 11 月第 1 版 2015 年 11 月第 1 次印刷
书 号: ISBN 978-7-5096-3931-3
定 价: 48.00 元

·版权所有 翻印必究·

凡购本社图书, 如有印装错误, 由本社读者服务部负责调换。

联系地址: 北京阜外月坛北小街 2 号

电话: (010) 68022974 邮编: 100836

前言

股市投资，从某种意义上而言，事实上就是主力机构与散户之间的一场博弈。因此，研究股市动向，实际上就是在研究主力的动向，主力的一举一动，往往牵动了一只只股票的价格波动。

无论市场如何风云变幻，都离不开筹码，筹码是核心，更是揭示主力的最主要工具，因为市场上的流通筹码总量是不变的，筹码在市场上如何分布，直接表明了主力和散户之间的不同持仓情况，而这种不同的筹码分布形态，更为直观地反映出了市场的变化轨迹。

因此，研究筹码分布及其形态，更能准确地看清主力在市场上的布局，而这种布局能够让投资者更加明了主力的意图，从而从具体的筹码分布形态中寻找一只股票的买点和卖点。

作为投资者，买点与卖点同样重要，可以说，什么时候买入和什么时候卖出，直接关乎着投资者的收益，乃至生死存亡。在这里，可以毫不夸张地讲，不会买和卖的投资者，在股市里只能是一只胡乱闯荡的“蚂蚁”，未来只能是任人宰割，死路一条。

我们花费如此多的时间和精力来研究筹码和筹码分布，其最终目的就是想通过筹码分布图，看清主力在其中的筹码分布状况，进而更好地了解主力的意图，为投资者寻找一只股票的最佳买点和卖点，从而在与主力的这场博弈中分得“一杯羹”。

每一位入市的散户都想骑上大牛股，抓住黑马股。而事实上，大



牛股和黑马股并不是天生就是大牛和黑马模样，而是由于主力的不断吸筹而人为打造出来的。因此，通过筹码分布的各种具体形态，能够更直观地明了大牛股和黑马股的具体特征，再根据这些特征，投资者就能够轻而易举地擒到一只只大牛股和黑马股。

很多投资者往往更为倾向于K线技术形态上的分析，往往忽略了筹码在市场上的重要地位，但事实上，K线技术较之筹码分布，尽管有其优势存在，实际上由于其均线系统都是按照一定的时间周期来设定的，而市场又是时时刻刻都在发生着变化，因此，均线系统所反映出来的情况，事实上是有些落后于筹码分布的，因为盘中无论各条均线如何变化，成交量如何放大或萎缩，其实都是因筹码在市场上的流动所引发的，所以说，筹码分布从某种意义上讲，是优于一切技术指标的。

这也是我们长期研究筹码分布和编辑此书的唯一目的所在，让更多的投资者了解筹码及筹码分布，让更多的投资者通过对筹码分布的学习与研究，寻找到一只股票的最佳买点和卖点，从而更好地指导自身的操作，赚取到更多的利润。

由于很多投资者都对筹码及筹码分布还比较陌生，为此，我们在编写此书的时候，从最基础的筹码知识入手，深入而浅出，以通俗易懂的方式详细地阐述了筹码和筹码分布在市场上的重要意义，图文并茂，不仅向读者介绍和阐述了各种筹码分布形态，更是准确地告诉了投资者遇到这种情况时具体是应当买入还是卖出。如何通过筹码分布寻找到买点和卖点，用实战的形式告诉投资者，这一点始终是本书的核心所在。

本书共分为九章，分别为认识筹码分布，筹码分布基本形态解读，揭示主力动态的典型筹码分布图，筹码图上规避主力陷阱，筹码分布基础实战技术，筹码的分析性技巧，筹码分布图把握买卖点，筹码与



指标合并使用，黑马股的特定筹码形态等。由浅入深，从易到难，加上实战解析，以期让投资者更能直观地了解 and 认识筹码分布，以便更好地指导自己的实际操作。

本书在编写过程中，得到了李文勇、薛莎莎、杨玉兰、黄凤祁、张丽萍、陆晓兰、李星野、齐红、张金萍、郑小兰、李静、马利琴、陈金生、何凤娣等的支持，但由于篇幅有限，书中难免会出现一些失误，敬请读者指出不足。此书权作抛砖引玉，以让更多的人了解和认识到筹码。

目 录

第一章 认识筹码分布	001
第一节 筹码与筹码分布	001
第二节 筹码分布与成本	010
第三节 博弈观点看筹码分布	017
第二章 筹码分布基本形态解读	023
第一节 单峰密集形态	023
第二节 双峰密集形态	027
第三节 多峰密集形态	034
第四节 发散形态	038
第三章 揭示主力动态的典型筹码分布图	047
第一节 筹码运行定律	047
第二节 建仓时的筹码分布	059
第三节 洗盘时的筹码分布	068
第四节 拉升时的筹码分布	074
第五节 出货时的筹码分布	081



第四章 筹码图上规避主力陷阱	089
第一节 大阴线横跨单峰区	089
第二节 虚假的“低位”单峰密集	093
第三节 连续封板后的假突破	096
第四节 突破后单峰快速变双峰	100
第五节 满盘获利后的向下缺口	105
第五章 筹码分布基础实战技术	113
第一节 满盘获利，行情初现	113
第二节 满盘亏损，行情转向	117
第三节 破密集区，行情突转	124
第四节 下峰坚守，行情继续	128
第五节 上峰不移，下跌不止	132
第六节 上升双峰，高抛低吸	136
第六章 筹码的分析性技巧	141
第一节 发现庄控股的方法	141
第二节 K线图寻找筹码密集区	162
第三节 筹码转移与行情发展	171
第四节 分析筹码的锁定度	187
第七章 筹码分布图把握买卖点	205
第一节 逆转向下的双峰	205
第二节 快速上行时的单峰密集	213
第三节 多峰的顶层最大密集峰	230



第四节	收敛三角形的筹码密集区	243
第五节	向上发散后的宽幅震荡	250
第八章	筹码与指标合并使用	259
第一节	均线多头与筹码密集	259
第二节	均线缠绕与筹码密集	265
第三节	支撑线下的筹码穿越	272
第九章	黑马股的特定筹码形态	279
第一节	缺口后盘升筹码密集区	279
第二节	密集区上沿反复涨停	283
第三节	无量穿越 100%套牢区	287
第四节	坑体上沿由发散到密集	292

第一章 认识筹码分布

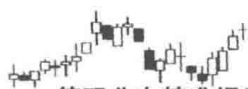
因为筹码有着特定的属性，因此，其不同的分布形态往往也有着不同的喻义，不同的分布形态也彰显出了不同的筹码价格，主力持筹与散户持筹之间的不同境况。因此，不同的筹码分布揭示出了不同的筹码成本，以及不同的成本在一只股票上的不同布局。

第一节 筹码与筹码分布

由于一只股票的流通盘总量是固定的，这也就决定着其市场筹码也是固定的，但是因为每天的交易，筹码又是在不同的价格间流动着的，因此，筹码有着其固定的属性，也有着其重要的作用和意义，其不同的分布情况也代表着不同的意义。

一、筹码的属性

在股市技术分析领域，筹码特指流通股票的持仓成本分布。结合中国 A 股市场的特点，我们重新定义一下，筹码是在二级市场中实际流通股票持仓成本分布和数量分布的技术指标统计。但是在了解筹码的分布与价格之前，先要明白筹码究竟有哪些属性。



1. 数量属性

一只股票在某一价位交易了多少数量，如果用筹码的统计就是百分比。在行情分析软件里，通常是用水平线条或是火焰山的形态来具体体现的。值得一提的是，筹码与换手率和成交量的表现形式相似，可是换手率与成交量仅仅体现了其在某个统计周期内的股票交易数量，筹码却能够体现出这只股票的价位，也就是在什么价位上聚集了多少筹码，达安基因 2015 年 1 月 13 日筹码分布如图 1-1 所示。

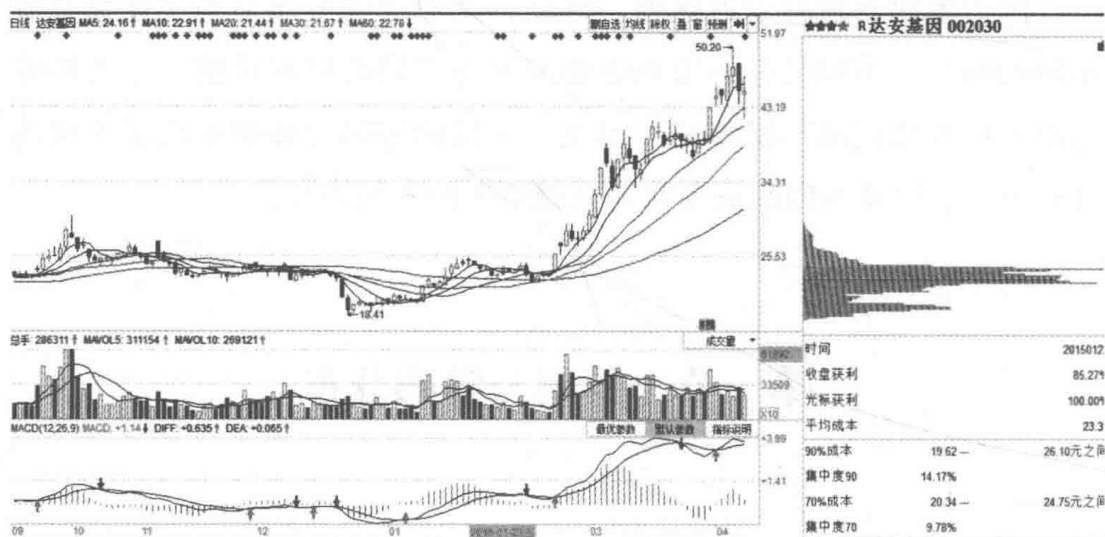


图 1-1 达安基因 2015 年 1 月 13 日筹码分布

从图 1-1 上的右侧很容易就能够看出，达安基因这只股票在哪些价位聚集了多少筹码。

2. 筹码的价位属性

一只股票的筹码是在什么价位上交易的，很自然就能够看出来，比如在图 1-1 中，大多数的股票都是集中在了 25 元左右的区间，这样就能够看出这只股票的成本。

3. 筹码的流动属性

在一只股票实际流通股本不变的情况下，因为每个交易日都会产生交易与股价的波动，所以筹码也会发生流动。因此，在观察筹码的



时候，一定要从左到右，移动鼠标来观察筹码各种各样的变化与形态，从而得出最终的结论，因为只有这样，统计出来的数据才会准确。而不能以静止的眼光来看筹码的分布。赛象科技 2015 年 3 月 6 日筹码分布、赛象科技 2015 年 3 月 23 日筹码分布分别如图 1-2 和图 1-3 所示。

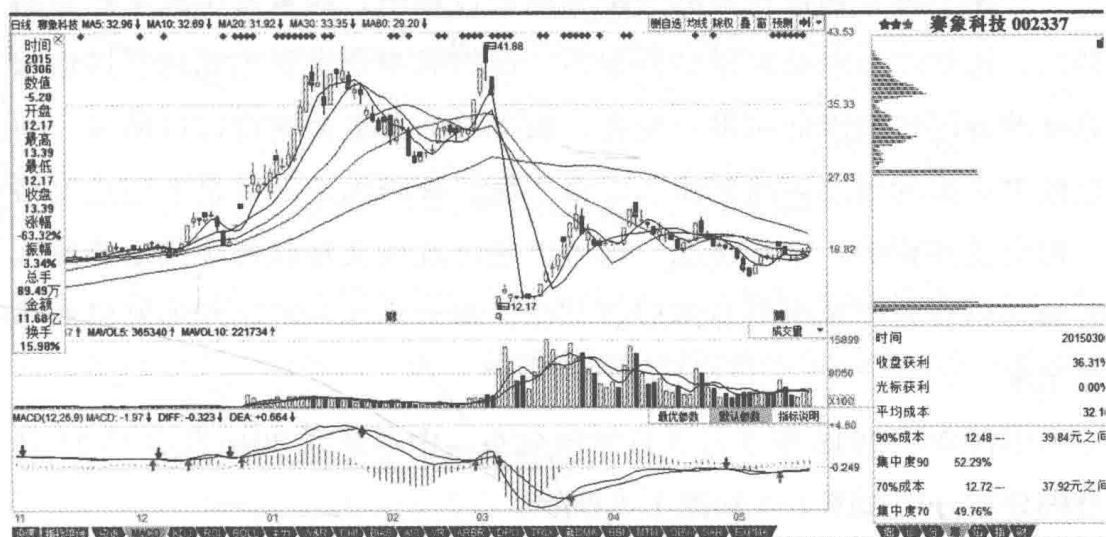


图 1-2 赛象科技 2015 年 3 月 6 日筹码分布

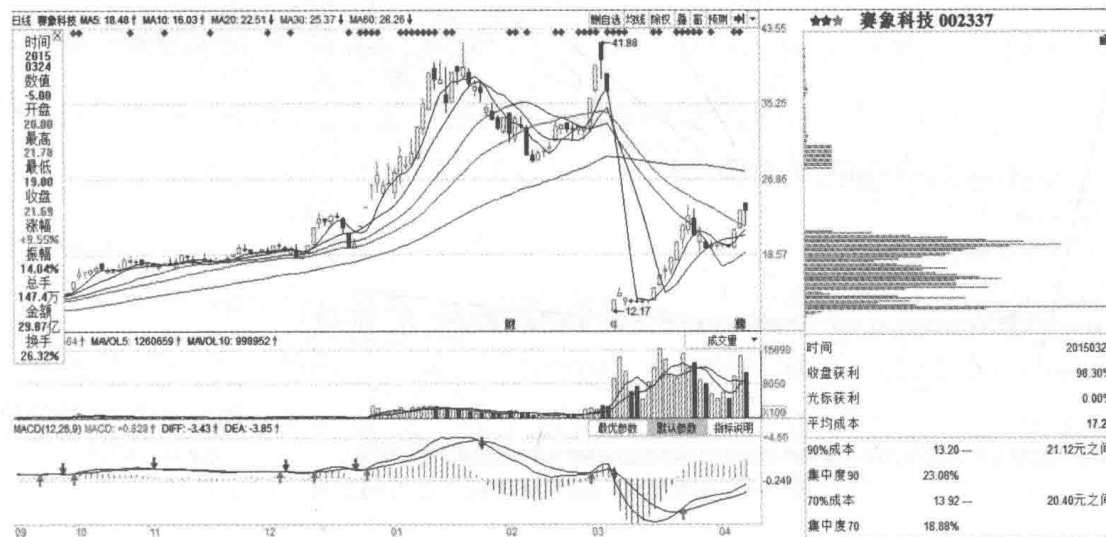
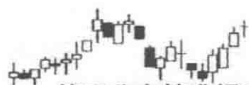


图 1-3 赛象科技 2015 年 3 月 23 日筹码分布



筹码分布精准揭示买卖点

如图 1-2 与图 1-3 所示，图 1-2 是 2015 年 3 月 6 日的日线图，右侧的筹码多分布在 26.86 元以上区域，可是到了图 1-3 的 3 月 23 日，右侧的筹码却发生了变化，大多集中在了 18.37 元以下区域，这说明赛象科技在 3 月 6~23 日，其筹码的价格发生了变化。

4. 筹码的扩容属性

一家上市公司在经营和分配利润的过程中，经常发生股本扩容的情况，比如增发或是高送转等原因，使得股本总量发生变化，这也就意味着筹码也会因此而发生变化，股本总的数量会变得比以前多，而这些多出来的股票自然会流入二级市场，筹码无论是数量上还是价格上都会受到影响。这些情况，均可以通过观察交易软件中其他价位区间的筹码百分比减小但总体形态不变，新出现了一定区间的筹码而体现出来。

中科金财 2015 年 3 月 5 日筹码分布、中科金财 2015 年 3 月 23 日筹码分布分别如图 1-4 和图 1-5 所示。

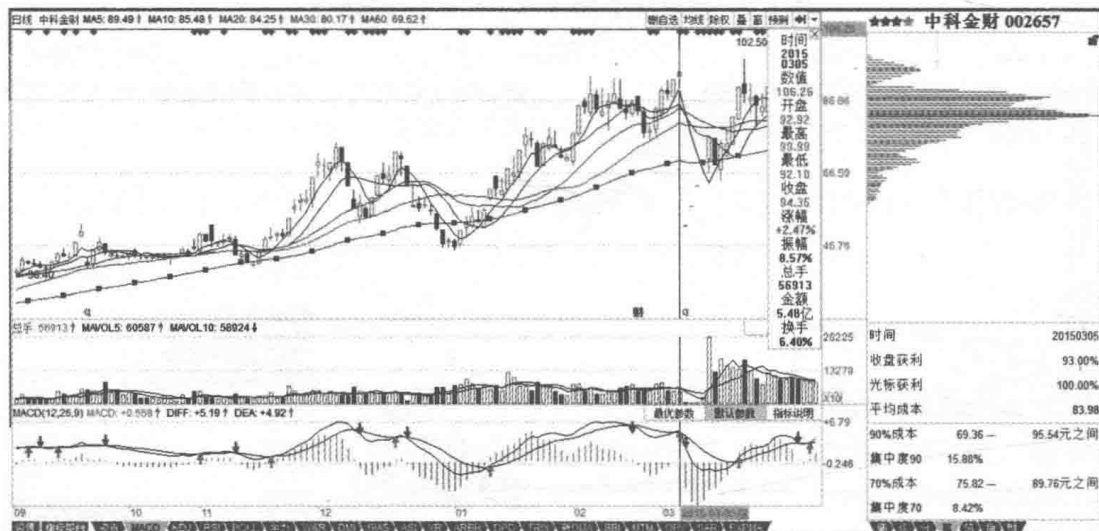


图 1-4 中科金财 2015 年 3 月 5 日筹码分布

比如，图 1-4 是中科金财（002657）实施高送转之前的日线图，当时，该股只有 0.825 亿元的流通盘，可是在图 1-5 中，中科金财实

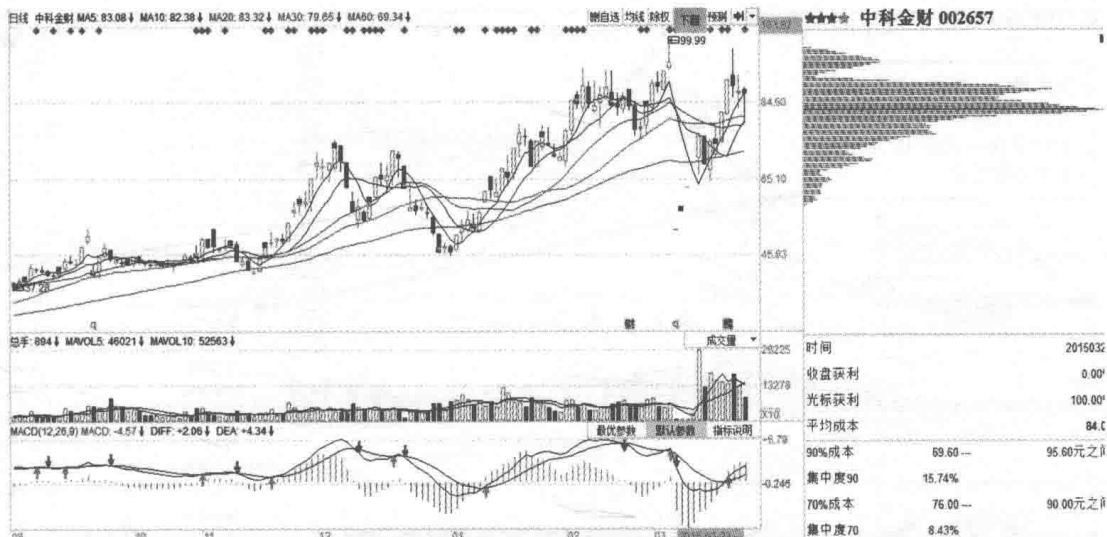


图 1-5 中科金财 2015 年 3 月 23 日筹码分布

施了“买 10 股送 10 股”的送配方案后，其流通股本就变成了 1.65 亿元，筹码一下子增加了一倍，其相应的每股股价也就随之出现了变化。

二、学习筹码的意义和指导作用

1. 学习筹码能够更好地指导我们的实际股票操作

因为不同形态的筹码分布提示出了股价是在即将上涨或是下跌，筹码的密集和分散形态也提示出了未来的股票走向。因此，掌握了筹码分布技术，能够更好地让投资者结合其他指标去指导自己的操作。

2. 通过对筹码的动态观察和分析，可以找到和解释股票具体运行的原因

从图 1-6 和图 1-7 中可以清晰地看到，中信证券的股价之所以在 10 月期间股价一直震荡，就是因为筹码流动很少所致，而在低位经过密集后，随着向上的移动，跟风筹码的涌入，股价开始上涨，因此，可以通过对筹码的变化研究来找到股票具体运行的原因。



筹码分布精准揭示买卖点

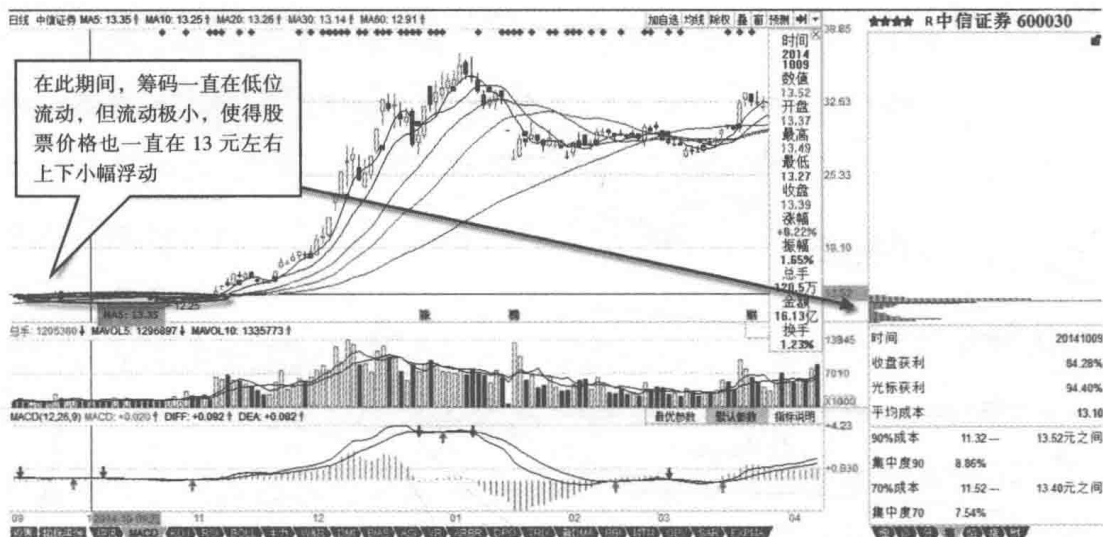


图 1-6 中信证券 2014 年 10 月 9 日筹码分布

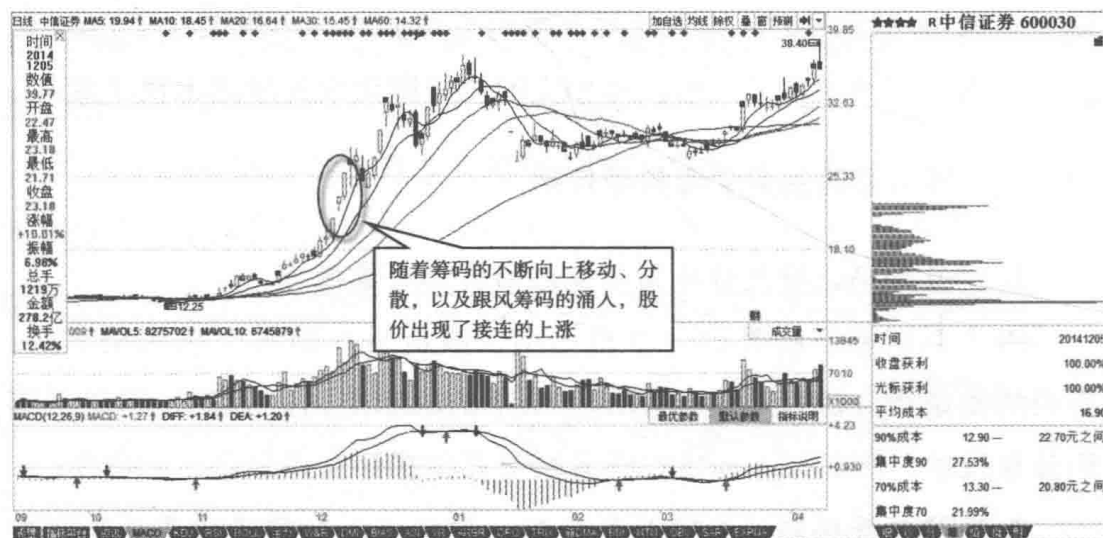


图 1-7 中信证券 2014 年 12 月 5 日筹码分布

3. 通过对筹码的观察，可以预判出一只股票后市的运行方向

从图 1-8 中很容易看出，当筹码在低位形成密集后，亚太股份在 2015 年 3 月 16 日开始出现了向上的发散和移动，说明股价出现了上涨，未来行情属于向上运行。

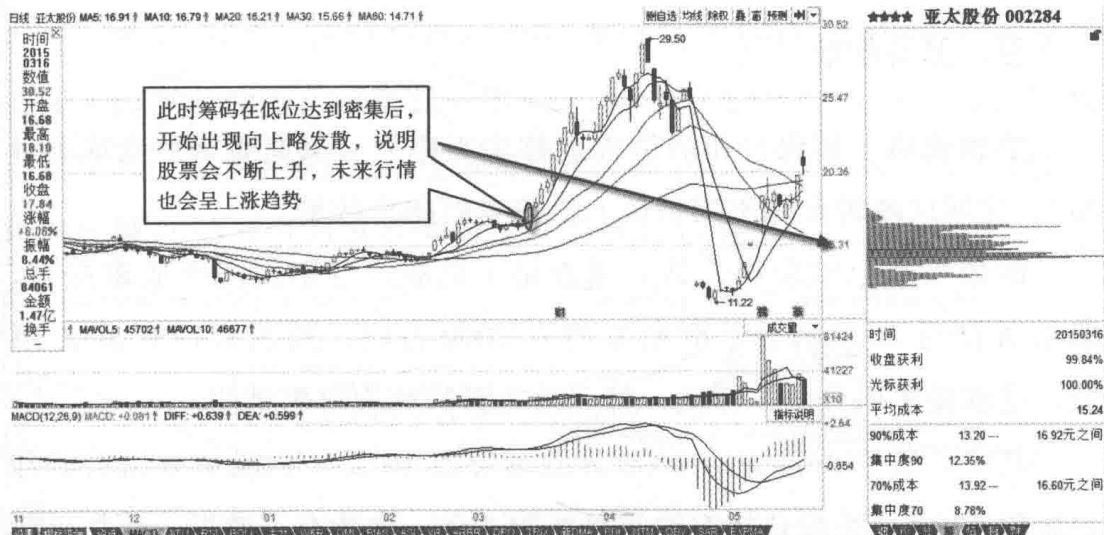


图 1-8 亚太股份 2015 年 3 月 16 日筹码分布

4. 对筹码的观察和判断，是购买股票的重要依据之一

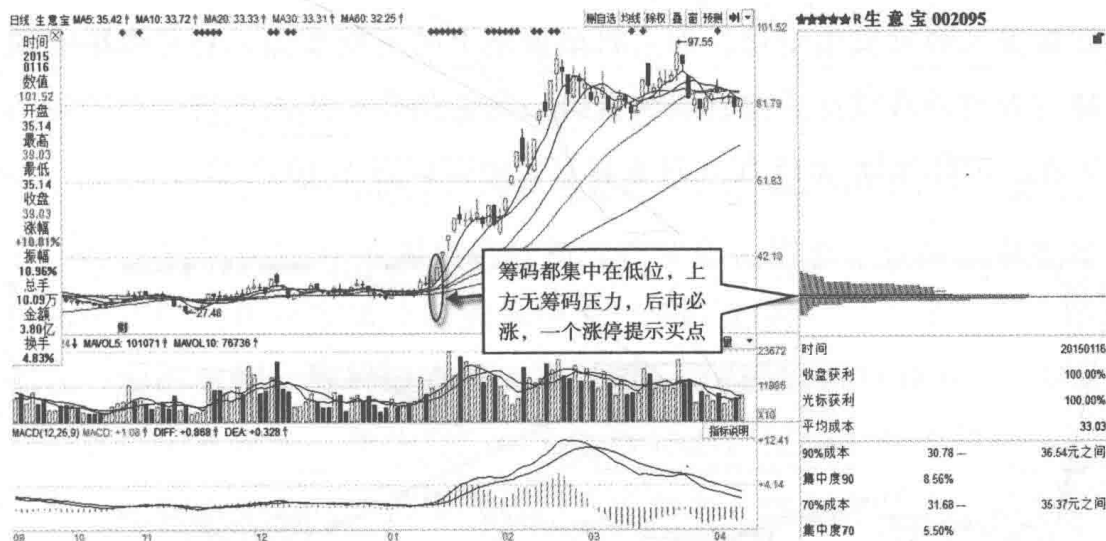


图 1-9 生意宝 2015 年 1 月 16 日筹码分布

在图 1-9 中，筹码经过在低位平台震荡整理后，形成了高度密集，并从此开始向上运行，同时成交量也开始放大，根据筹码的密集程度和成交量等指标，可以判断出此时正是买入股票的好时机。