

拇指盆栽

3cm超可爱盆栽简单种

[日]岩井辉纪◎著 陈宗楠◎译

拇指大小的可爱盆栽制作书，
身边的植物和杂草也能做装饰。
附有全图文解说，新手也能一
步到位！





拇指盆栽



3cm超可爱盆栽简单种

[日]岩井辉纪◎著 陈宗楠◎译

煤炭工业出版社

·北京·



TITLE: [つくる・育てる・飾る!超ミニ盆栽]

BY: [岩井輝紀]

Copyright © BOUTIQUE-SHA, INC. 2014

Original Japanese language edition published by BOUTIQUE-SHA All rights reserved. No part of this book may be reproduced in any form without the written permission of the publisher. Chinese translation rights arranged with BOUTIQUE-SHA., Tokyo through NIPPON SHUPPAN HANBAI INC.

本书由日本靓丽出版社授权北京书中缘图书有限公司出品并由煤炭工业出版社在中国范围内独家出版本书中文简体字版本。

著作权合同登记号：01-2015-1213

图书在版编目 (CIP) 数据

拇指盆栽：3 cm 超可爱盆栽简单种/(日)岩井辉纪著；陈宗楠译．--北京：煤炭工业出版社，2015
ISBN 978-7-5020-4846-4

I. ①拇… II. ①岩… ②陈… III. ①盆栽—观赏园艺 IV. ①S68

中国版本图书馆 CIP 数据核字 (2015) 第 069035 号

拇指盆栽：3cm 超可爱盆栽简单种



著者	(日)岩井辉纪	译者	陈宗楠
策划制作	北京书锦缘咨询有限公司 (www.booklink.com.cn)		
总策划	陈庆	策划	陈辉
责任编辑	刘新建	编辑	郑光
责任校对	杨洋	设计制作	柯秀翠
出版发行	煤炭工业出版社 (北京市朝阳区芍药居 35 号 100029)		
电话	010-84657898 (总编室)		
	010-64018321 (发行部) 010-84657880 (读者服务部)		
电子信箱	cciph612@126.com		
网址	www.cciph.com.cn		
印刷	北京美图印务有限公司		
经销	全国新华书店		
开本	889mm×1194mm ¹ / ₁₆	印张	5 字数 33 千字
版次	2015 年 7 月第 1 版 2015 年 7 月第 1 次印刷		
社内编号	7701	定价	35.00 元

版权所有 违者必究

本书如有缺页、倒页、脱页等质量问题，本社负责调换，电话：010-84657880

目录

第一章

拇指盆栽的基础知识及准备

基础知识

拇指盆栽是指什么?	10
拇指盆栽的魅力有哪些?	12
拇指盆栽的基本制作步骤	14

准备

搜集原料和工具	16
---------------	----

小贴士

自制盆栽容器	19
准备苗木	20
插枝培育	22
种子培育(实生)	24
水苔育种	26

第二章

拇指盆栽的培育

培育基础

拇指盆栽培育方法简介	28
------------------	----

培育步骤

曲折形状的拇指盆栽	32
圈状的拇指盆栽	36
种子外露的拇指盆栽	40

小贴士

种植不同拇指盆栽的乐趣	44
-------------------	----

第三章

拇指盆栽的修整养护

养护

日常管理的基础知识	46
浇水	47
施肥	48
消毒杀虫	49
树枝管理	50
移株	52

小贴士

外出多日时如何照顾植物	54
-------------------	----

第四章

拇指盆栽的装饰赏玩

装饰

装饰的要点	56
可以自由地发散思维	56
熟练的利用小配件	57
制作拇指盆栽的舞台	58
制作赏玩植物的缩微世界	60
与钟爱的小摆件搭配装饰	62
不经意地融入日常生活中	64
令你的房间变得温馨安逸的要诀	67

小贴士

尝试传统的装饰方法	68
-----------------	----

第五章

各种各样的拇指盆栽

多样盆栽


盆栽的种类	70
盆栽按树种大概分为四种	70
树种① 松柏类	70
树种② 杂木类	71
树种③ 观花类	72
树种④ 观果类	73




赏玩

欣赏千姿百态的乐趣	74
塑造树形是盆栽种植最大的乐趣	74
树形① 直干式	74
树形② 斜干式	75
树形③ 双干式	76
树形④ 三干式	76
树形⑤ 株立式	77
树形⑥ 曲干式	77
树形⑦ 风吹式	78
树形⑧ 悬崖式	79
树形⑨ 丛植式	79





拇指盆栽



3cm超可爱盆栽简单种

[日]岩井辉纪◎著 陈宗楠◎译

煤炭工业出版社

·北京·

试读结束：需要全本请在线购买：www.ertongbook.com



前言

“拇指盆栽”指的是一种小巧到可以直接放置于指尖的小型盆栽。

通常的盆栽大小约为20cm左右，

完成一件盆栽作品需要20年以上的时间，

而拇指盆栽制作时间较短，

完成后可以立刻拿来鉴赏把玩。

制作简单、放置起来不占地方、对任何人来说都可以轻易上手、可

以作为装饰品和小摆件将房间装饰得美观时尚，

这些都是拇指盆栽的优点。

另外，当熟练掌握护理盆栽的技巧后，

可以在相当长的时间内体会其成长变化的乐趣。

每当我们提起“盆栽”的时候，

通常大家便会产生“闲人的爱好”，

但“拇指盆栽”也适合那些平时比较繁忙的人以及年轻女性，

用这些小巧的绿色装点日常生活，

能够令人随时感到心情放松。

让我们一起开始尝试种植拇指盆栽吧！

能放置于手指上的小巧盆栽

“拇指盆栽”指的是那些大小仅为 3cm 左右的盆栽。无法形容的小巧可爱是其最基本、最显著的魅力。矮小却奋力地生长，显示其勃勃的生机。



小球玫瑰（多肉植物）

体会传统盆栽的趣味

在不断照顾植物的枝叶的同时进行培育，按照自己构思的外形制作盆栽，是传统盆栽艺术的重要特点之一。在制作培育拇指盆栽的过程中，也能够真正体会传统盆栽的趣味。



构子



一年生栓皮栎与两年生栓皮栎

培育欣赏坚果发芽成长的乐趣

在制作拇指盆栽的时候，可以培育坚果等种子发芽，或者是通过插枝生根的方式培育苗木，在其生根发芽成长的过程中观察其变化，每天欣赏其中的乐趣。



合欢花与坚果的组合盆栽

在拇指盆栽中感受季节更迭

发芽、开花、红叶、落叶……植物四季的不同风貌，在小盆内的微缩世界里都能够随时光的变换一探究竟。在这个意义上，可以说拇指盆栽让四季的变换接近我们的生活，是一个自然界的缩略图。





流苏树

付出辛劳对其进行装饰 也令人乐在其中

使用轻巧可爱的小容器和杯垫，
与缩微模型一同摆设。
装饰的方式没有定规，
可以按照自己的构思来完成作品。
这就是拇指盆栽装饰
所独有的乐趣所在。



海棠

按照自己的风格来设计拇指盆栽

等你基本掌握了盆栽种植技巧，
便可以对树形和装饰方式
有一个事先的构思，
其过程就像完成了一次拇指盆栽的制作一样。
拇指盆栽，可以说是一种微型的艺术品。
对其进行素材选择和造型设计，
拥有独特的乐趣。
一定要细细体味！



五叶松

目录

第一章

拇指盆栽的基础知识及准备

基础知识

- 拇指盆栽是指什么?10
- 拇指盆栽的魅力有哪些?12
- 拇指盆栽的基本制作步骤14

准备

- 搜集原料和工具16

小贴士

- 自制盆栽容器19

- 准备苗木20

- 插枝培育22
- 种子培育(实生)24
- 水苔育种26

第二章

拇指盆栽的培育

培育基础

- 拇指盆栽培育方法简介28

培育步骤

- 曲折形状的拇指盆栽32
- 圈状的拇指盆栽36
- 种子外露的拇指盆栽40

小贴士

- 种植不同拇指盆栽的乐趣44

第三章

拇指盆栽的修整养护

养护

- 日常管理的基础知识46
- 浇水47
- 施肥48
- 消毒杀虫49
- 树枝管理50
- 移株52

小贴士

- 外出多日时如何照顾植物54

第四章

拇指盆栽的装饰赏玩

装饰

- 装饰的要点56
- 可以自由地发散思维56
- 熟练的利用小配件57
- 制作拇指盆栽的舞台58
- 制作赏玩植物的缩微世界60
- 与钟爱的小摆件搭配装饰62
- 不经意地融入日常生活中64
- 让你的房间变得温馨安逸的要诀67

小贴士

- 尝试传统的装饰方法68

第五章

各种各样的拇指盆栽

多样盆栽

- 盆栽的种类70
- 盆栽按树种大概分为四种70
- 树种① 松柏类70
- 树种② 杂木类71
- 树种③ 观花类72
- 树种④ 观果类73



赏玩

- 欣赏千姿百态的乐趣
- 塑造树形是盆栽种植最大的乐趣74
- 树形① 直干式74
- 树形② 斜干式75
- 树形③ 双干式76
- 树形④ 三干式76
- 树形⑤ 株立式77
- 树形⑥ 曲干式77
- 树形⑦ 风吹式78
- 树形⑧ 悬崖式79
- 树形⑨ 丛植式79



第一章

拇指盆栽的基础 知识及准备

为了能够让大家详细了解拇指盆栽相关知识，
对拇指盆栽有一个具体的印象，
在这里我将对拇指盆栽的制作步骤，
以及准备工作等方面进行一个具体的介绍。
如果你产生了“我想尝试制作拇指盆栽”的想法，
那么请一定要浏览查阅本章节内容。



栓皮栎



红垂枝枫树



花梨树



拇指盆栽是指什么？

所谓“盆栽”，顾名思义就是种植在盆中的植物。

但真正对盆栽有详细了解的人恐怕不多，
首先，我们在这里对盆栽进行一个简单的介绍。

不超过 3cm 的小小盆栽

盆栽根据体积大小不同可以分为多种不同的类型。如右图所示，大体上可以按体积分为“大型盆栽”“中型盆栽”“小型盆栽”三种。这是一般的分类原则。但是，最近有一种人气盆栽，比通常的小型盆栽还要小数倍，其体积小至“可以轻松放置于手掌中”。

这种体积比一般的小型盆栽还要小的盆栽，就被称为“迷你盆栽”或者“豆粒盆栽”。而我们所谓的“拇指盆栽”是比这种迷你盆栽更小的盆栽种类。在本书中，我们将树木的高度、宽幅都在 3cm 以下的微型盆栽称之为“拇指盆栽”，这并不是说需要经过严格的测量，通常来说“可以整个放在指尖上的小巧盆栽”就可以被认为是拇指盆栽了。

盆栽的种类



一般的小型盆栽 迷你盆栽 拇指盆栽

温馨提示

盆栽的历史

盆栽起源于以摹仿自然山水景色营造风景的园林艺术，据史书记载，早在黄帝时期，中国就有园林种植艺术出现，之后经过各朝各代的演化和发展，东汉时期出现了最早的中国盆栽的原型。由历史记载来推断，中国盆栽的形成较日本早上千年。

日本的盆栽历史，可以追溯到中国的遣隋使、遣唐使远渡重洋来到日本的时候。从平安时代(794年~1192年)开始，贵族们开始学着将植物种植在容器中加以欣赏，镰仓时代开始尝试使用多种树种和容器。之后，在江户时代

随着在容器中种植植物的方式从大名传向平民阶层，这种种植方式流行起来，“盆栽”这种固定的叫法也开始普及。

近年来，在欧美国家，对盆栽艺术的追求大为流行，迅速出现了一众“盆栽”爱好者。这种风潮也传到亚洲地区，使这种一直以来被认为是中老年人特有的爱好，开始被众多的年轻女性所接受和喜爱。受这种趋势的影响，更为轻巧简便的拇指盆栽的出现以及其受到追捧，也就不难理解成为一种顺势而生的趋势了。



落霜红




樱花

拇指盆栽图鉴



六月雪



细柱柳



连翘



五叶松



扶芳藤



拇指盆栽的魅力有哪些？

推荐拇指盆栽的理由究竟是什么？拇指盆栽与大型的盆栽的区别有哪些？

与普通的观叶植物或者花卉有着怎样的区别？

在这里我们将让你对拇指盆栽的魅力有一个详细的了解。

制作便捷 小巧可爱

盆栽一般指的是“种植在容器中，通过对枝干加以处理制成的鉴赏用的观赏植物”。与普通的观赏植物不同，盆栽强调的是在小巧的容器中通过植物种植来表现大自然的景观。如果要让其达到理想中的造型一般需要数年时间。培养培育的过程，要花费大量的时间和费用，所以盆栽一直是那些时间比较宽裕的人的爱好。

而“拇指盆栽”的培育则能够使用相对比较短的时间和相对少的费用。甚至在某些时候，拇指盆栽可以在准备好苗木后，马上进行修枝和装饰，然后加以鉴赏，并且因其小巧而独具魅力。如果加以精心的照料，能使盆栽中的植物长时间生长，并能够从中体会到植物的成长和树形变化的乐趣。另外，拇指盆栽的制作、培育、装饰都比较简单，所以对于年轻女性来说也非常适合。



将藤类植物弯曲制成的拇指盆栽。推荐盆栽初学者尝试制作。（→ P36）

制作之乐

不仅小巧可爱，还能够按照自己的思路来处理枝干，形成自己的风格，是拇指盆栽特有的魅力。在培育制作方面也能轻易上手。



培育之乐

如果放置不管，很容易羸弱枯萎，这也是拇指盆栽的特点之一。但悉心照料能够令其多年生长，从中欣赏经年累月的变化之乐。



按照心目中理想形状进行剪枝管理。在习惯之后，过程也变得快乐。→ P48



照片左边是一年生的松树，右边是两年生的。虽然幼小，但是经过时间的洗礼也会体现出不同的风格。



装饰之乐

拇指盆栽如装饰物一样可爱。将其放入透明的小容器中，放置在身边，轻松装饰成精致的风景。

将多株植物摆在一起乐趣倍增。可以选择放置在窗边、书架上、厨房等位置。

