




Sewing Recipe

# 新手缝纫基础

【日】NORIKO SAKAUE 著  
韩慧英 译





 化学工业出版社



Handwritten text at the top of the page, possibly a date or name.

# Handwritten title or header text.

Handwritten text below the title, possibly a subtitle or address.



Handwritten text at the bottom left of the page.



Sewing Recipe

# 新手缝纫基础

【日】NORIKO SAKAUE 著  
韩慧英 译



化学工业出版社

· 北京 ·

本书介绍了33款简单易做的家居服和小物件，包括裤子、裙子、罩衫、室内鞋、背包、钥匙链、发圈等，分为大人款和儿童款两种，作品设计简洁，实用性强，是典型的森女风格，无论是居家还是外出都很适合。本书作品教程详细，并有实物等大的裁剪纸型，此外，还有非常详细的缝纫基础知识，对于刚接触缝纫以及初级缝纫爱好者来说，喜欢的作品可以轻松完成，成就感立现，快来享受缝纫的乐趣吧！

### 图书在版编目 (CIP) 数据

新手缝纫基础/[日]NORIKO SAKAUE著；韩慧英译.

—北京：化学工业出版社，2014.7

(我的缝纫时间)

ISBN 978-7-122-19375-9

I. ①新… II. ①N… ②韩… III. ①服装裁缝

IV. ①TS941.6

中国版本图书馆CIP数据核字 (2014) 第000049号

SEWING RECIPE

Copyright © 2011 Noriko Sakaue

Original Japanese edition published by The Whole Earth Publications Co.,Ltd.

Simplified Chinese character translation rights arranged with The Whole Earth Publications Co.,Ltd. through Timo Associates Inc., Japan and Shinwon Agency Beijing Representative Office, Beijing.

Simplified Chinese edition copyright © 2014 CHEMICAL INDUSTRY PRESS

本书中文简体字版由地球丸株式会社授权化学工业出版社独家出版发行。  
未经许可，不得以任何方式复制或抄袭本书的任何部分，违者必究。

北京市版权局著作权合同登记号：01-2013-0986

---

责任编辑：高 雅

装帧设计：尹琳琳

责任校对：战河红

---

出版发行：化学工业出版社（北京市东城区青年湖南街13号 邮政编码100011）

印 装：北京画中画印刷有限公司

880mm×1092mm 1/16 印张 5 字数 260 千字 2014年7月北京第1版第1次印刷

---

购书咨询：010-64518888（传真：010-64519686） 售后服务：010-64518899

网 址：<http://www.cip.com.cn>

凡购买本书，如有缺损质量问题，本社销售中心负责调换。

---

定 价：49.80元

版权所有 违者必究

# 目录

- 01 缩褶短裙 04
- 02 头巾 05
- 03 布荷包 06
- 04 筷子包裹 06
- 05 V字领束身衣 07
- 06 两用套衫 08
- 07 钥匙链 10
- 08 环保袋 11
- 09 针织裤 12
- 10 发带 13
- 11 女式睡衣袋 14
- 12 钱包 14
- 13 露背吊带衫 15
- 14 短裤 16
- 15 童装短裤 17
- 16 圆过肩连衣裙 18
- 17 亚麻连衣裙 20
- 18、19 发圈 21
- 20 披肩 21
- 21 茶壶罩 & 茶壶垫 22
- 22 书套 22
- 23 灯芯绒连衣裙 23

24 无袖连衣裙 24

25、26 室内鞋 26

27 室内裤 28

28 餐巾 & 厨房方巾 29

29 隔热套 29

30 外出围裙 30

31 童装围裙 30

32 围兜 32

33 小兔布巾 32

专栏 1 快乐的制作方法 19

专栏 2 踏踏实实 25

制作方法 33

制作前准备 76

纸型尺寸的变更方法 78

附 实物等大纸型





Sewing Recipe

# 新手缝纫基础

【日】NORIKO SAKAUE 著  
韩慧英 译



化学工业出版社

·北京·

# 目录

01 缩褶短裙 04

02 头巾 05

03 布荷包 06

04 筷子包裹 06

05 V字领束身衣 07

06 两用套衫 08

07 钥匙链 10

08 环保袋 11

09 针织裤 12

10 发带 13

11 女式睡衣袋 14

12 钱包 14

13 露背吊带衫 15

14 短裤 16

15 童装短裤 17

16 圆过肩连衣裙 18

17 亚麻连衣裙 20

18、19 发圈 21

20 披肩 21

21 茶壶罩 & 茶壶垫 22

22 书套 22

23 灯芯绒连衣裙 23



24 无袖连衣裙 24

25、26 室内鞋 26

27 室内裤 28

28 餐巾 & 厨房方巾 29

29 隔热套 29

30 外出围裙 30

31 童装围裙 30

32 围兜 32

33 小兔布巾 32

专栏 1 快乐的制作方法 19

专栏 2 踏踏实实 25

制作方法 33

制作前准备 76

纸型尺寸的变更方法 78

附 实物等大纸型





## 01 缩褶短裙

天然印染布料缝制而成的缩褶短裙。  
丰富的缝褶塑造出柔美的线条。  
腰部连接松紧，更是方便穿着。

制作方法 ❖ p.34



## 02 头巾

搭配缩褶短裙制作的头巾。

主体可折叠，也可展开，体验不同使用乐趣。

后侧是松紧带，方便实用。

制作方法 ✦ p.35



### 03 布荷包

### 04 筷子包裹

天气晴朗的日子里，带上自己准备的便当去享受大自然。  
用柔和的布料自己动手制作装便当的布荷包和筷子包裹，让野餐时光更加美好，食物也越加美味。

筷子包裹的长度及宽度可调，还可放入叉子及勺子等，使用方便。

制作方法 ✦ p.36 / p.35





## 05 V字领束身衣

人人喜爱的绢布质感和高贵花纹图案的天然印染布料，制作成最适合春季的V字领束身衣。

搭配的内衣还能变换出不同效果，享受搭配的乐趣。

制作方法 ✦ p.37



## 06 两用套衫

船型领和 V 字领的搭配，实现前后可穿的套衫。  
拥有一件，享受两件的穿着乐趣。  
无论哪一面，蝴蝶结是周身最美的装饰。

制作方法 ❖ p.40





## 07 钥匙链

利用布料的花纹，裁剪成动物形状的钥匙链。  
少量边角布料即可，印染再处理也行。  
还可在内部的填充棉添加香料，又能作为香囊使用。

制作方法 ✦ p.42





## 08 环保袋

单肩背也可，手拎也可。

制作时可充分结合用途和存放物品的种类，设计自由。

不用时卷收即可，使用方便。

制作方法 ♣ p.43

试读结束：需要全本请在线购买：[www.ertongbook.com](http://www.ertongbook.com)

