

图解人气钩针编织

(北欧风格篇)

【日】E&G 创意 编著 韩慧英 陈新平 译



把最具人气的北欧图案穿在身上！
短上衣、围巾、帽子

汇聚大师编织作品，纯美欧风格的一本书！
长者加寿子的北欧花样精美厨房杂品

河合真弓的星形图案温暖小物

沟端弘美的颜色创意

松本薰的北欧圣诞装饰


林琴美的北欧针织色彩魔术

图解人气钩针编织 (北欧风格篇)

[日] E&G 创意 编著
韩慧英 陈新平 译

目录

- 2 穿上极具人气的北欧图案!
短上衣、围巾、围脖
- 12 广受好评的北欧图案圆底包包
- 20 北欧图案套装! 帽子 & 小围巾·装饰领
- 54 长者加寿子的
精美北欧花样厨房杂品
- 58 松本薰的北欧圣诞装饰
- 60 河合真弓的星形图案温暖小物
帽子、护腕、护腿
- 64 沟端弘美的颜色创意!
费尔岛花样 & 北欧花样的
护腕和荷包
- 68 林琴美的北欧针织色彩魔术
- 49 编织方法的重点教程
- 72 本书所用线的介绍
- 76 钩针编织的基础
- 80 其他基础索引



参与人员

装帧 / 五十岚久美惠 pond inc.
摄影 / 大岛明子 (作品) 本间伸彦 (采访·制作步骤·线样本)
造型 / 植松久美子
作品设计 / 青木惠理子 今村曜子 大桥裕 冈真理子 镰田惠美子
河合真弓 小濑千枝 长者加寿子 松本薰 沟端弘美
编织方法解说 / 佐佐木初枝 外川加代 中村洋子 西村容子
绘图 / 小池百合穗 中村洋子
制作步骤协助 / 河合真弓
编织方法校对 / 外川加代
策划·编辑 / E&G CREATES (数明子 增子 MITIRU)

内 容 提 要

本书是一本纯欧美风格的编织教程书!

介绍了各种精美的冬季实用小物件,包括钩针编织的短上衣、围巾、围脖……其中有北欧花样——利用北欧传统的星星及动植物等北国特征主题,搭配原色、红色、蓝色及黑色等基本色调编织而成的针织花样;费尔岛花样——诞生于苏格兰北部的设德兰群岛中费尔岛的针织花样,以绚丽色彩编织出华丽的几何图案及自然主题;阿伦花样——传播于爱尔兰的阿伦群岛针织花样,以圈针、树木、钻石等立体感花样为特征的编织图案。

本书还汇集了各位编织界大师们的心血作品!包括长者加寿子的北欧花样精美厨房杂品、河合真弓的星形图案温暖小物、沟端弘美的颜色创意、松本薰的北欧圣诞装饰以及林琴美的北欧针织色彩魔术。

打开这本书,让自己的生活也进入手编的“北欧”氛围中吧!

北京市版权局著作权合同登记号:图字 01-2014-2451 号

北欧のニット大好きのもの

Copyright ©eandgcreates 2013

Original Japanese edition published by eandgcreates

Chinese simplified character translation rights arranged with eandgcreates

Through Shinwon Agency Beijing Office

Chinese simplified character translation rights © 2016 by China WaterPower Press

图书在版编目(CIP)数据

图解人气钩针编织. 北欧风格篇 / 日本E&G创意编著;
韩慧英, 陈新平译. — 北京: 中国水利水电出版社,
2016. 1

ISBN 978-7-5170-3912-9

I. ①图… II. ①日… ②韩… ③陈… III. ①钩针—
绒线—编织—图解 IV. ①TS935.521-64

中国版本图书馆CIP数据核字(2015)第296756号

责任编辑: 杨庆川 加工编辑: 董梦歌 封面设计: 梁 燕

书 名	图解人气钩针编织(北欧风格篇)
作 者	[日] E&G 创意 编著
译 者	韩慧英 陈新平
出 版 社	中国水利水电出版社
社 址	北京潭南路1号D座 100038)
网 址	b.com.cn
电 话	263.net(万水)
发 行 部	pub.com.cn
电 话	658(发行部)、82562819(万水)
中 心	中心(零售)
电 话	994、63202643、68545874
相 关 出 版 物 销 售 网 点	相关出版物销售网点
有 限 公 司	有限公司
印 刷 格 式	联城印刷(北京)有限公司
印 刷 尺 寸	210mm×260mm 16开本 5印张 120千字
版 次	2016年1月第1版 2016年1月第1次印刷
印 数	0001—6000册
定 价	32.00元

凡购买我社图书,如有缺页、倒页、脱页的,本社发行部负责调换


版权所有·侵权必究

目录

- 2 穿上极具人气的北欧图案!
短上衣、围巾、围脖
- 12 广受好评的北欧图案圆底包包
- 20 北欧图案套装! 帽子 & 小围巾·装饰领
- 54 长者加寿子的
精美北欧花样厨房杂品
- 58 松本薰的北欧圣诞装饰
- 60 河合真弓的星形图案温暖小物
帽子、护腕、护腿
- 64 沟端弘美的颜色创意!
费尔岛花样 & 北欧花样的
护腕和荷包
- 68 林琴美的北欧针织色彩魔术
- 49 编织方法的重点教程
- 72 本书所用线的介绍
- 76 钩针编织的基础
- 80 其他基础索引

图解人气钩针编织 (北欧风格篇)

[日] E&G 创意 编著
韩慧英 陈新平 译



中国水利水电出版社
www.waterpub.com.cn

参与人员

装帧 / 五十岚久美惠 pond inc.
摄影 / 大岛明子 (作品) 本间伸彦 (采访·制作步骤·线样本)
造型 / 植松久美子
产品设计 / 青木惠理子 今村曜子 大桥裕 冈真理子 镰田惠美子
河合真弓 小濑千枝 长者加寿子 松本薰 沟端弘美
编织方法解说 / 佐佐木初枝 外川加代 中村洋子 西村容子
绘图 / 小池百合穗 中村洋子
制作步骤协助 / 河合真弓
编织方法校对 / 外川加代
策划·编辑 / E&G CREATES (薮明子 增子 MITIRU)

*Bolero * Muffler * Snood*

穿上极具人气的北欧图案！ 短上衣、围巾、围脖

传统图案穿出成熟气质

编入花样和立体的阿伦花样，不仅带来感官上的美感，还使人心里温暖。

这个冬季，一定要穿上北欧风格的服饰。



Bolero

阿伦花样的短上衣

钩针编织比棒针编织轻松许多。
逐一完成精美的阿伦花样的过程，
就是体验经典美的过程。

作品设计 / 冈真理子
制作 / 大西双叶

编织方法 → 25 页
所用线 → RICH MORE 贝仙



后衣片仅在中央布置 1 个花样，
设计简洁。
基本为长针和短针编织，轻松
即可完成。



Muffler

阿伦花样的围巾

中央是锯齿线装饰，侧边是扭花的设计。
相同花样的重复编织，
长宽均可根据喜好调节。

作品设计 / 镰田惠美子

编织方法 → 28 页

所用线 → CLOVER Champagne Tweed





可自由缠绕并打结的
简单围巾，
一件可长时间使用的
实用宝贝。

米色分层线夹入纤细的金银
线，使织片展现出别样质感，
并呈现立体效果。



Snood

北欧花样的围脖

冬季防寒不可或缺的围脖。
紧紧围绕于脖间，抵挡严寒强风。

作品设计 / 大桥裕


编织方法 → 29 页

所用线 → OLYMPUS Tree House Leaves





混纺羊驼仔毛柔软亲肤，
还有自然清新的图案设计。
少许水蓝色的清新点缀，
让质感看上去更加轻柔。



编织接合荷叶边造型的边缘，
制造出活泼感。

Snood

阿伦花样的围脖

遮盖肩部和背部的宽大设计。
双手能自由伸展的围脖适合外出，
室内活动同样很方便。


作品设计 / 镰田惠美子

编织方法 → 39 页

所用线 → HAMANAKA 苏罗梦罗
奥帕卡羊毛 (L)、露普



基底长针上层浮现出清晰的扭花针图案，穿上之后图案也会完美展现。
边缘点缀着人造毛，增添一层暖意。



扭花针通常被认为是棒针针法，钩针也能编织出相似的精美效果。

Muffler & Cap

北欧花样的小围巾和帽子

星星图案的穿口设计围巾。
搭配胖胖质感的泡泡针织片，星星图案部分也有泡泡针。

作品设计 / 大桥裕

编织方法 → 30 页（小围巾）、31 页（帽子）
所用线 → OLYMPUS make make cocotte、Ever





再搭个成套的帽子吧！
简单款型，每天都能戴。

搭配森系便服，
活泼可爱。
还有吸引人的星星图案。




Tote Bag Collection


广受好评的北欧图案 圆底包包

好处多多的生活用品！

唯美精致的北欧图案圆底包包，你想拥有吗？
有适合放书本的尺寸，或者适合放入手袋中的尺寸等。
以下，就介绍 5 种实用的精美图案圆底包包。



见 >> 14 页



见 >> 17 页



见 >> 19页

见 >> 16页

见 >> 18页

两用圆底包包

可通过纽扣位置调节拎手长度的两用圆底包包。
而且，两面编入不同图案，是一款兼具美观及实用性的包。
※ 主题图案从上至下，分别是瑞典哥特兰岛的太阳、小鸟和树叶。

作品设计 / 小濂千枝

编织方法 → 32 页

所用线 → HAMANAKA 驻娜

