

图解

德语发音

免费下载

MP3

快速入门

图文式自然记忆，6天学会德语发音

图像&图解记忆，揭秘德语发音要诀；

真人示范，一听就会，快速奠定发音基础；

花20%精力，达到100%效果！

[德] 米勒 编著

平井佳年 审订

GERMANY




中国纺织出版社

图解

德语发音 快速入门

图文式自然记忆，6天学会德语发音

[德] 米勒 编著
平井佳年 审订

 中国纺织出版社

图书在版编目 (CIP) 数据

图解德语发音快速入门 / (德) 米勒编著; 平井佳
年审订. —北京: 中国纺织出版社, 2016.6

ISBN 978-7-5180-2310-3

I. ①图… II. ①米… ②平… III. ①德语—发音—
自学参考资料 IV. ①H331

中国版本图书馆CIP数据核字 (2016) 第022674号

原文书名: 德語發音快速入門

原作者名: Glen Muller

©2015 哈福企业有限公司

中文简体版: ©2016 中国纺织出版社

本书中文简体版经哈福企业有限公司授权, 由中国纺织出版社独家出版
发行。本书内容未经出版者书面许可, 不得以任何方式或任何手段复
制、转载或刊登。

著作权合同登记号: 图字: 01-2015-6007

策划编辑: 张向红

责任编辑: 张向红

责任设计: 林昕瑶

责任印制: 储志伟

中国纺织出版社出版发行

地 址: 北京市朝阳区百子湾东里A407号楼 邮政编码: 100124

销售电话: 010-67004422 传真: 010-87155801

<http://www.c-textilep.com>

E-mail: faxing@c-textilep.com

中国纺织出版社天猫旗舰店

官方微博 <http://weibo.com/2119887771>

北京佳诚信缘彩印有限公司印刷 各地新华书店经销

2016年6月第1版第1次印刷

开 本: 880×1230 1/32 印张: 6.25

字 数: 220千字 定价: 29.80元

凡购本书, 如有缺页、倒页、脱页, 由本社图书营销中心调换

目录

发音器官简介.....	10
-------------	----

第一章 德语发音及字母介绍

元音舌位图.....	12
辅音分类表.....	13
字母表.....	14

第二章 元音

第一课 [i].....	16
第二课 [ɪ].....	19
第三课 [y].....	22
第四课 [ʏ].....	25
第五课 [e].....	28
温故知新(一).....	31
第六课 [ɛ:].....	33
第七课 [ɛ].....	36

第八课	[ø]	39
第九课	[œ]	42
第十课	[ə]	45
温故知新(二)		48
第十一课	[a:]	50
第十二课	[a]	53
第十三课	[u]	56
第十四课	[ʊ]	59
第十五课	[o]	62
第十六课	[ɔ]	65
第十七课	[ɐ]	68
温故知新(三)		71

第三章 双元音

第一课	[ae]	75
第二课	[ao]	78
第三课	[ɔø]	81
温故知新(四)		84

第四章 辅音

第一课	[b]	88
-----	-----	----

第二课	[p]	91
第三课	[v]	94
第四课	[f]	97
第五课	[m]	100
温故知新(五)		103
第六课	[n]	105
第七课	[ŋ]	108
第八课	[d]	111
第九课	[t]	114
第十课	[z]	117
温故知新(六)		120
第十一课	[s]	122
第十二课	[ʒ]	125
第十三课	[ʃ]	128
第十四课	[ç]	131
第十五课	[j]	134
温故知新(七)		137
第十六课	[g]	139
第十七课	[k]	142

18	第十八课	[x]	145
19	第十九课	[r] [ʁ]	148
20	第二十课	[l]	152
21	第二十一课	[h]	155
	温故知新 (八)		158

第五章 双辅音

1	第一课	[pf]	163
2	第二课	[ts]	166
3	第三课	[tʃ]	169
4	第四课	[ks]	172
5	第五课	[kv]	175
6	第六课	[dʒ]	178
	温故知新 (九)		180

第六章 德语单词重音及词缀

	重音	184
	词缀	186

第七章 常见外来语发音规则

	外来语词缀	188
--	-------	-----


附录	解答	189
----	----	-----

图解

德语发音 快速入门

图文式自然记忆，6天学会德语发音

[德] 米勒 编著
平井佳年 审订

 中国纺织出版社

图书在版编目(CIP)数据

图解德语发音快速入门 / (德) 米勒编著; 平井佳
年审订. —北京: 中国纺织出版社, 2016.6

ISBN 978-7-5180-2310-3

I. ①图… II. ①米… ②平… III. ①德语—发音—
自学参考资料 IV. ①H331

中国版本图书馆CIP数据核字(2016)第022674号

原文书名: 德語發音快速入門

原作者名: Glen Muller

©2015 哈福企业有限公司

中文简体版: ©2016 中国纺织出版社

本书中文简体版经哈福企业有限公司授权, 由中国纺织出版社独家出版
发行。本书内容未经出版者书面许可, 不得以任何方式或任何手段复
制、转载或刊登。

著作权合同登记号: 图字: 01-2015-6007

策划编辑: 张向红

责任编辑: 张向红

责任设计: 林昕瑶

责任印制: 储志伟

中国纺织出版社出版发行

地 址: 北京市朝阳区百子湾东里A407号楼 邮政编码: 100124

销售电话: 010-67004422 传真: 010-87155801

<http://www.c-textilep.com>

E-mail: faxing@c-textilep.com

中国纺织出版社天猫旗舰店

官方微博 <http://weibo.com/2119887771>

北京佳诚信缘彩印有限公司印刷 各地新华书店经销

2016年6月第1版第1次印刷

开 本: 880×1230 1/32 印张: 6.25

字 数: 220千字 定价: 29.80元

凡购本书, 如有缺页、倒页、脱页, 由本社图书营销中心调换

6天学会德语发音

本书提供成功学会德语发音的三种方法

为了增强读者的学习兴趣，体验成功学会德语的乐趣，我们特别精心设计了影音互动式德语多媒体教学内容，提供了“书本”和“MP3”之外的另一种学习方式。

■ 多媒体教学

很多人学语言，喜欢去培训班或请家教，因为通过老师亲自教学，比较容易理解，而且面对面的接触，也比较容易掌握学习内容。但是去培训班或请家教费用昂贵，如果你很想学语言，却又没有这笔昂贵的预算，那又该怎么办呢？

本书特别制作的“多媒体教学”，内容精致、丰富，如同为读者请来免费的家教，一对一地教学，使得学习效果立竿见影。

读者从“多媒体教学”的互动教学，可以轻松掌握每个发音的重点，可以清楚地看到由老师示范的发音口形，如同老师就在眼前，边看边学，掌握正确的口形和发音。除了有请家教教学的效果外，最重要的是可以重复播放，直到你学会为止，不受时间、空间的影响。

■ 书本

本书系统地介绍了德语发音的各个音素，文字叙述浅显易懂，还有丰富的嘴形照片，以及发音的口形图，图文搭配可以让你清楚了解每个发音方式。此外，每个发音都有丰富的范例单词，可以在单词中练习发音的方式。还配有测验题目检测自己的学习效果。

■ MP3

由专业的录音老师录制而成的MP3，内容精致，发音标准地道，可以帮助读者学习标准的德语发音，以打下良好的基础。

你可以根据自己的喜好、学习进度、时间和地点的改变，灵活地选择用“多媒体教学”“书本”或“MP3”这三种方式交替来学习德语发音。从而大大提升你的学习效果。

目录

发音器官简介.....	10
-------------	----

第一章 德语发音及字母介绍

元音舌位图.....	12
------------	----

辅音分类表.....	13
------------	----

字母表.....	14
----------	----

第二章 元音

第一课 [i].....	16
--------------	----

第二课 [ɪ].....	19
--------------	----

第三课 [y].....	22
--------------	----

第四课 [ʏ].....	25
--------------	----

第五课 [e].....	28
--------------	----

温故知新(一).....	31
--------------	----

第六课 [ɛ:].....	33
---------------	----

第七课 [ɛ].....	36
--------------	----

第八课	[ø]	39
第九课	[œ]	42
第十课	[ɔ]	45
温故知新(二)		48
第十一课	[a:]	50
第十二课	[a]	53
第十三课	[u]	56
第十四课	[ʊ]	59
第十五课	[o]	62
第十六课	[ɔ]	65
第十七课	[ɐ]	68
温故知新(三)		71

第三章 双元音

第一课	[ae]	75
第二课	[ao]	78
第三课	[ɔø]	81
温故知新(四)		84

第四章 辅音

第一课	[b]	88
-----	-----	----

第二课	[p]	91
第三课	[v]	94
第四课	[f]	97
第五课	[m]	100
温故知新(五)		103
第六课	[n]	105
第七课	[ŋ]	108
第八课	[d]	111
第九课	[t]	114
第十课	[z]	117
温故知新(六)		120
第十一课	[s]	122
第十二课	[ʒ]	125
第十三课	[ʃ]	128
第十四课	[ç]	131
第十五课	[j]	134
温故知新(七)		137
第十六课	[g]	139
第十七课	[k]	142

19	第十八课	[x]	145
40	第十九课	[r] [ʁ]	148
70	第二十课	[l]	152
001	第二十一课	[h]	155
601	温故知新(八)		158

第五章 双辅音

501	第一课	[pf]	163
111	第二课	[ts]	166
111	第三课	[tʃ]	169
70	第四课	[ks]	172
054	第五课	[kv]	175
551	第六课	[dʒ]	178
331	温故知新(九)		180

第六章 德语单词重音及词缀

801	重音	184
101	词缀	186

第七章 常见外来语发音规则

101	外来语词缀	188
-----	-------	-----

附录 解答

189

多媒体教学说明如下:



① 介绍发音时, 会用到的发音部位名称。

字母字音简表

大写字母	小写字母	音标	大写字母	小写字母	音标
A	a	/a:/	P	p	/p:/
B	b	/b:/	D	d	/d:/
C	c	/tʃ:/	K	k	/k:/
D	d	/d:/	S	s	/s:/
E	e	/e:/	T	t	/t:/
F	f	/f:/	U	u	/u:/
G	g	/g:/	V	v	/v:/
H	h	/h:/	W	w	/w:/
I	i	/i:/	X	x	/ks:/
J	j	/dʒ:/	Y	y	/j:/
K	k	/k:/	Z	z	/z:/
L	l	/l:/	Ä	ä	/ɛ:/
M	m	/m:/	Å	å	/ɔ:/
N	n	/n:/	Ö	ö	/ø:/
O	o	/o:/	Ü	ü	/y:/

④ 列出字母字音, 以及字母的发音。本单元是独立的单元, 不含其他内容。

元音发音部位图

	前		中	后	
高	i	y		u	ɯ
中高	e	ɛ	ə		o
中低	ɛ	ɛ			ɔ
低		æ	ɛ	ɔ	ɑ
	长	短	长	短	长

② 介绍元音的种类, 以及发音的口型位置。点选音素可以进入该音素的学习课程。

字母总表

元音	[i]	[ɪ]	[y]	[ʏ]	[e]
	[ɛ]	[ɛ]	[ø]	[œ]	[o]
	[a:]	[a]	[u]	[ɪ]	[o]
	[ɔ]	[u]			
双元音	[ae]	[oo]	[ɔə]		
	[b]	[p]	[v]	[f]	[m]
辅音	[n]	[ŋ]	[d]	[t]	[z]
	[ʃ]	[ʒ]	[ʃ]	[ʒ]	[w]
	[g]	[k]	[x]	[r]	[ʁ]
	[l]	[h]			
双辅音	[pt]	[ts]	[tʃ]	[ks]	[kv]
	[dʒ]				

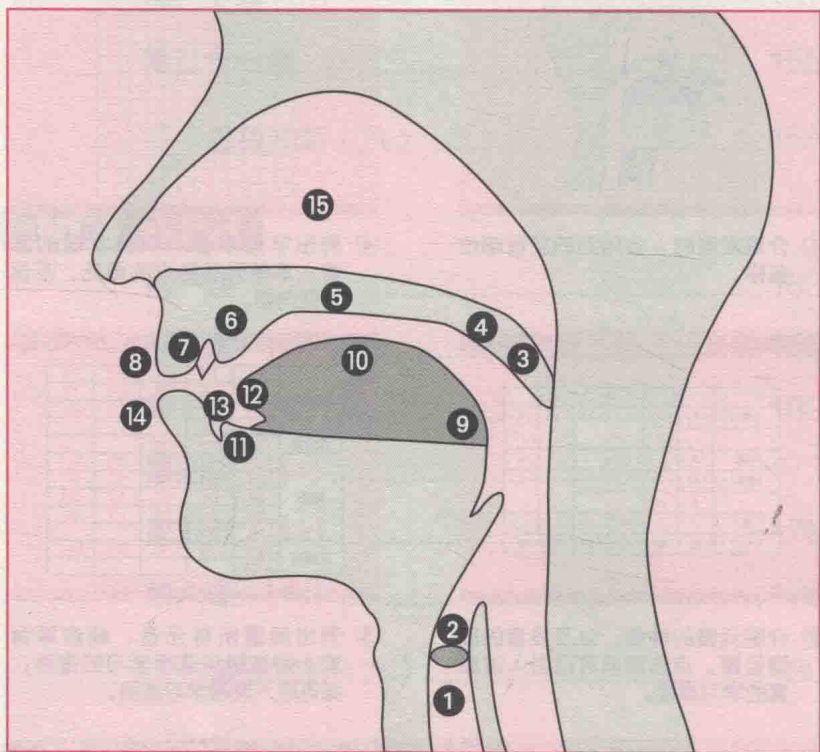
⑤ 列出德语所有元音、辅音等音素, 可直接点选想学习的音素, 即可进入课程学习画面。

辅音发音部位图

发音方式	发音特征	发音部位						
		双唇音	唇齿音	齿龈音	硬腭音	软腭音	小舌音	喉音
爆破音	清音	p		t		k		
摩擦音	浊音	b		d		g		
摩擦音	清音	f	s	ʃ	ç	x		h
摩擦音	浊音	v	z	ʒ	j			
摩擦音	浊音	m		n		ŋ		
边音	浊音	l						
摩擦音	浊音	r						

③ 介绍辅音的种类, 以及辅音发音的部位。点选音素可以进入该音素的学习课程。

发音器官简介



① 喉咙

② 声带

③ 小舌

④ 软顎

⑤ 硬顎

⑥ 上牙龈

⑦ 上门牙

⑧ 上唇

⑨ 舌根

⑩ 舌面

⑪ 下牙龈

⑫ 舌尖

⑬ 下门牙

⑭ 下唇

⑮ 鼻腔